

Møteinnkalling

Utvalg: **Fondsstyret**
Møtested: Kommunehuset
Dato: 15.12.2020
Tidspunkt: 09:00

Eventuelt forfall må meldes snarest på tlf. 77 77 88 00. Vararepresentanter møter etter nærmere beskjed.

Burfjord 11.12.2020

Eirik Losnegaard Mevik
Ordfører

Dokumentet er elektronisk godkjent og har derfor ingen originalsignatur.

Saksliste

Utv.saksnr	Sakstittel	U.Off	Arkivsaksnr
PS 29/20	Søknad om midler til båt - Solheim villsau		2019/200
PS 30/20	Søknad om midler til tilrettelegging og markedsføring- Kvænangen næringsbygg AS		2016/433
PS 31/20	Søknad om lån fra lånefondet - Installatør Bjørnar Eriksen AS		2020/394
PS 32/20	Søknad om midler til bedriftsutvikling - Mawa plast AS		2020/436
PS 33/20	Søknad om midler til investeringer - BM Consult AS		2020/457
PS 34/20	Søknad om midler til investering- Navithytta AS		2020/469
PS 35/20	Søknad om midler til produksjon av nytt produkt- Kvænangen gårdsprodukter AS		2019/200
PS 36/20	Søknad om midler til bedriftsutvikling - Mekonomen - Badderer Servicesenter AS -		2020/463
PS 37/20	Søknad om midler til investeringer- Aquamek AS		2020/464
PS 38/20	Søknad om tilskudd til tilrettelegging og markedsføring- Sørstraumen Eiendom AS		2020/470
PS 39/20	Søknad om midler til gründerkurs- Halti næringshage AS		2020/447
PS 40/20	Søknad om etablering av Arctic Suppliers - Arena Nord Troms		2020/443
PS 41/20	Søknad om midler til dekning av faste utgifter - The Glacier - isbresenteret		2020/213
PS 42/20	Tilskudd til lag og foreninger- kommunalt koronafond		2020/213
PS 43/20	Søknad om midler til dekning av faste utgifter - Burfjord Travel		2020/213
PS 44/20	Søknad om støtte til dekning av faste utgifter - Grand Sebaste AS		2020/213
PS 45/20	Søknad om midler til dekning av faste utgifter - Spildra Landhandel		2020/213
PS 46/20	Søknad om midler til dekning av faste utgifter - Spildra70north AS		2020/213
PS 47/20	Søknad om midler til dekning av faste utgifter - Kvænangen Møteplass AS		2020/213



Saksfremlegg

Utvalgssak	Utvalgsnavn	Møtedato
29/20	Fondsstyret	15.12.2020

Søknad om midler til båt - Solheim villsau

Henvising til lovverk:

Midlertidig forskrift om tilskudd til kommunale næringsfond som følge av Covid-19 utbruddet. 30.06.2020 FOR-2020-06-30-1437 <https://lovdata.no/dokument/SF/forskrift/2020-06-30-1437>

Forskrift om Kommunal- og moderniseringsdepartementets distrikts- og regionalpolitiske tilskuddsposter forvaltet av fylkeskommunene (Forskrift for distrikts- og regionalpolitiske virkemidler) FOR-2018-05-23-747 <https://lovdata.no/dokument/SF/forskrift/2018-05-23-747>

Vedlegg

- 1 Søknad om støtte til kjøp av båt
- 2 Tilleggsopplysninger - Solheim villsau
- 3 Næringsoppgave 2019 -2018 - untatt offentlighet

Kommunedirektørens innstilling

Kvæningen kommune bevilger inntil kr. 25 000,- i bagatellmessig støtte til Solheim Villsau, til innkjøp av samlegjerde. Investering av båt er allerede gjennomført og kan ikke støttes med tilskudd fra næringsfondet. Beløpet belastes Kvæningen næringsfond, kto. 14722.411.325.

Bagatellmessig støtte gis henhold til henhold til EØS statsstøtterelement og lov om offentlig støtte. Før utbetaling av støtten, må støttemottaker sende skriftlig bekreftelse om eventuell annen bagatellmessig støtte foretaket har mottatt de to forutgående budsjettår, samt inneværende budsjettår.

Saksopplysninger

Solheim Villsau, org. nr. 970 426 299 søker tilskudd til investeringer av båt og samlegjerde for frakting av sau til Nøklan og holmene. Solheim villsau har fått midler fra Fylkesmannen i Troms og Finnmark for forebygging av rovdyrskader for innkjøp av båt. Båten er kjøpt våren 2020, og kostet kr. 253500 eks mva. Han har fått kr. 210 000,- i tilskudd fra Fylkesmannen i Troms og Finnmark. Det utgjør 83 % av kapital behovet.

Solheim villsau søker om tilskudd på kr. 43 500,- for å dekke differansen mellom innkjøpssum og mottatt tilskudd.

Solheim villsau søker også om midler til samlegjerde som skal brukes i forbindelse med føring av sau ut til Nøkklan og holmene. Stipulert beløp er 100 enheter kr. 500,- pr. stykk.

Søknadsbeløp	
Finansiering båt:	43500,-
Samlegjerde	50000,-
Totalt	93500,-

Solheim Villsau søker om kr. 50 000,- i tilskudd fra næringsfondet.

Vurdering

I henhold til midlertidig forskrift for tilskudd til kommunale næringsfond som følge av Covid - 19 – utbruddet, kan etter §2 det gis tilskudd til bedrifter, etablerere og andre næringsaktører. I samme paragraf vises det til §6 i Forskrift for distrikts- og regionalpolitiske virkemidler som definerer hva som ikke kan støtte .

I henhold til §1 skal tilskuddet legges til rette for økt aktivitet, sysselsetting og verdiskapning basert på lokale utfordringer, behov og potensial. Måloppnåelse skal vurderes ut ifra a) utviklingen i sysselsettingen og antall arbeidsplasser b) verdiskapning og økonomisk aktivitet.

Solheim villsau driver med sau i Badderren, og har i sommer ført dyr over til Nøkklan og holmene. Han opplyser at han ikke har hatt tap av dyr på beite i år, mot ca 14% hver år på fastlandet. Dette er et tiltak som bidrar til mindre tap og dermed økt produksjon og større grunnlag for verdiskapning.

I forskriftene for distrikts- og regionalepolitiske virkemidler §6 skal det kun gis støtte til kostnader som er nødvendig for å **realisere** tiltaket. I forskriften § 6 , 3 ledd pkt 4, står det at tilskudd ikke kan brukes til refinansiering av gjennomførte prosjekt. I dette tilfellet er deler av prosjektet investert og gjennomført. Kommunedirektøren vurderer at den delen av prosjektet som allerede er gjennomført som ikke støtteberettiget. Kommunedirektøren kan godkjenne kostnadene for samlegjerde, og tilskuddsstørrelsen beregnes med det som grunnlag.

I henhold til forskrift skal samlet tilskudd fra næringsfondet som hovedregel ikke overstige 50 % av prosjektets kapitalbehov, og det skal aldri overstige 75 %. Kommunedirektøren tilrår at det gis inntil 50 %, inntil kr. 25 000,- i bagatellmessig støtte for innkjøp av sperregjerde til Solheim Villsau.



Skatteetaten

RF-1167 Næringsoppgave 2 for 2019

For aksjeselskap og andre foretak som utarbeider årsregnskap etter regnskapsloven eller IFRS. Beløpene oppgis i hele kroner. Det vises til egen rettledning (RF-1168) til hjelp ved utfylling av skjemaet.

Generell informasjon

[Hjelp til utfylling](#)

Foretaksopplysninger

Navn	<input type="text" value="KVÆNANGEN GÅRDSPRODUKTER AS"/>
Forretningsadresse	<input type="text" value="Jafet Lindebergs vei 368"/>
Postnummer og poststed	<input type="text" value="9162"/> <input type="text" value="SØRSTRAUMEN"/>
Organisasjonsnummer	<input type="text" value="923101616"/>
Fødselsnummer	<input type="text"/>

Henvendelse rettes til

Navn	<input type="text" value="Kurt Arne Solheim"/>
Telefonnummer	<input type="text"/>
E-postadresse	<input type="text"/>

Om virksomheten

Næring

Virksomhetens art

Bearbeiding og konservering av kjøtt

Antall årsverk i regnskapsåret

Har foretaket årsregnskapsplikt etter regnskapsloven?

- Ja
 Nei

Hvilke regler er benyttet ved utarbeidelsen av årsregnskapet?

- Regnskapslovens alminnelige regler
 IFRS
 Forenklet IFRS
 Regnskapslovens regler for små foretak
 God regnskapsskikk for ideelle organisasjoner

Er bokføringsvalutaen en annen enn norske kroner, jf. bokføringsforskriften § 4-2?

- Ja
 Nei

Svarte du ja i spørsmålet over - oppgi i så fall

Type valuta

Regnskapsperiode fra

01.01.2019

Regnskapsperiode til

31.12.2019

Revisor

Er foretaket revisjonspliktig?

- Ja
 Valgt bort revisjon
 Nei

Revisorselskapets navn

Revisors navn

Organisasjonsnummer

Adresse

Postnummer og poststed

Regnskapsfører

Er den løpende bokføringen utført av ekstern regnskapsfører?

- Ja
 Nei

Navn

Organisasjonsnummer

Forretningsadresse

Postnummer og poststed

Hvem har fylt ut næringsoppgaven?

- Valgt revisor/ekstern regnskapsfører som har utført den løpende bokføringen gjennom året
 Foretaket selv
 Annen - oppgi hvem

Organisasjonsnummer

Navn

Postnummer og poststed

Varelager

Spesifikasjon

	Skattemessig verdi 31.12.2019	Regnskapsmessig verdi 31.12.2019 Post 1400	Skattemessig verdi 31.12.2018	Regnskapsmessig verdi 31.12.2018 Post 1400
0110 Råvarer og innkjøpte halvfabrikata				
0120 Varer under tilvirkning	+	+	+	+
0130 Ferdige egentilvirkede varer	+	+	+	+
0140 Innkjøpte varer for videresalg	+	+	+	+
0150 Buskap	+	+	+	+
0160 Selvproduserte varer som skal nyttes i egen produksjon	+	+	+	+
0170 Sum verdi av varelager	=	=	=	=

Bruttofortjeneste på innkjøpte varer for videresalg

0230 Salgsinntekter

0240 Varekostnad

-

0250 Bruttofortjeneste

=

For samvirkeforetak

0310 Skattepliktig næringsinntekt

0320 Skattepliktig næringsinntekt fra omsetning med egne medlemmer

Utrekning av skattemessig verdi på fordringer

Nyetablert virksomhet i 2017 eller senere?

Ja

Nei

2019

2018

0410 Pålydende kundefordringer og ikke fakturerte driftsinntekter

2018

2019

Kundefordringer pr. 31.12.2019

0420 Konstaterte tap på kundefordringer + x4x

Kreditsalg

 +

Nedskrivning av kundefordringer for nyetablerte

0420 Skattemessig nedskrivning av kundefordringer

-

0430 Skattemessig verdi på kundefordringer

=

Post 0410 - post 0420

0440 Andre fordringer, herunder fordringer på konsernselskap, ansatte, eiere o.l. til pålydende

+

0450 Sum skattemessig verdi på fordringer

=

Årets anskaffelser og salg av ikke avskrivbare driftsmidler

	Anskaffelse	Salg
0510 Forskning, utvikling og andre immatr. eiendeler	<input type="text"/>	<input type="text"/>
0530 Tomter og andre grunnareal	<input type="text"/>	<input type="text"/>
0540 Boliger inkl. boligtomter	<input type="text"/>	<input type="text"/>

Driftsinntekter, resultatregnskap

	2019	2018
3000 Salgsinntekt og uttak, avgiftspliktig	<input type="text"/>	<input type="text"/>
3100 Salgsinntekt og uttak, avgiftsfri	<input type="text"/>	<input type="text"/>
3200 Salgsinntekt og uttak utenfor merverdiavgiftsloven	<input type="text"/>	<input type="text"/>
3300 Spesielle offentlige avgifter vedrørende salg	- <input type="text"/>	- <input type="text"/>
3400 Offentlig tilskudd/refusjon	<input type="text"/>	<input type="text"/>
3500 Endring uopptjent inntekt	<input type="text"/>	<input type="text"/>
3600 Leieinntekt fast eiendom	<input type="text"/>	<input type="text"/>
3695 Annen leieinntekt	<input type="text"/>	<input type="text"/>
3700 Provisjonsinntekt	<input type="text"/>	<input type="text"/>
3850 Verdiendringer investeringseiendommer	<input type="text"/>	<input type="text"/>
3870 Verdiendringer biologiske eiendeler	<input type="text"/>	<input type="text"/>
3880 Gevinst ved avgang av immaterielle eiendeler og varige driftsmidler	<input type="text"/>	<input type="text"/>
3885 Gevinst ved avgang av finansielle anleggsmidler	<input type="text"/>	<input type="text"/>
3900 Annen driftsrelatert inntekt	<input type="text"/>	<input type="text"/>
9000 Sum driftsinntekter	= <input type="text"/>	= <input type="text"/>

Driftskostnader, resultatregnskap

	2019	2018
4005 Varekostnad		
4295 Beholdningsendring av varer under tilvirkning og ferdig tilvirkede varer		
4500 Fremmedytelse og underentreprise		
4995 Beholdningsendring av egentilvirkede anleggsmidler	-	-
5000 Lønn, feriepenger mv.		
5300 Annen opplysningspliktig godtgjørelse		
5400 Arbeidsgiveravgift		
5420 Opplysningspliktig pensjonskostnad		
5600 Arbeidsgodtgjørelse til eiere i ANS mv.		
5900 Annen personalkostnad		
6000 Avskrivning på varige driftsmidler og immaterielle eiendeler		
6050 Nedskrivning av varige driftsmidler og immaterielle eiendeler		
6100 Frakt og transportkostnad vedrørende salg		
6200 Energi, brensel mv. vedrørende produksjon		
6300 Leie lokale		
6340 Lys, varme		
6395 Renovasjon, vann, avløp, renhold mv.		
6400 Leie maskiner, inventar, transportmidler o.l.		
6500 Verktøy, inventar mv. som ikke skal aktiveres		
6600 Reperasjon og vedlikehold bygning		
6695 Reparasjon og annet vedlikehold		
6700 Fremmed tjeneste Regnskap/rev.hon./rådgivning o.l.	3 200	
6995 Elektronisk kommunikasjon, porto mv.		

Driftskostnader, resultatregnskap

	2019	2018
7000 Drivstoff transportmidler		
7020 Vedlikehold mv. transportmidler		
7040 Forsikring og avgifter på transportmidler		
7080 Bilkostnader, bruk av privat bil i næring		
7099 Privat bruk av næringsbil	-	-
7155 Reise-, diett- og bilgodtgjørelse, opplysningspliktig		
7165 Reise- og diettkostnader (ikke opplysningspliktig)		
7295 Provisjonskostnad		
7330 Salgs- og reklamekostnader		
7370 Representasjonskostnader		
7490 Kontingenter		
7500 Forsikringspremie		
7565 Garanti- og servicekostnad	2 578	
7600 Lisens, patentkostnad og royalty		
7700 Annen kostnad	5 570	
7830 Tap på fordringer		
7880 Tap ved avgang av immaterielle eiendeler og varige driftsmidler		
7885 Tap ved avgang av finansielle anleggsmidler		
9010 Sum driftskostnader	11 348	
9050 Driftsresultat	-11 348	

Finansposter, resultatregnskap

Finansinntekter

	2019	2018
8005 Netto positiv resultatandel vedr. investering i DS, TS og FKV		
8030 Renteinntekt fra foretak i samme konsern		
8050 Annen renteinntekt	4	
8060 Valutagevinst (agio)		
8074 Gevinst ved realisasjon av aksjer, egenkapitalbevis og fondsandeler		
8079 Annen finansinntekt		
8080 Verdiøkning av finansielle instrumenter vurdert til virkelig verdi		
8090 Inntekt av andre investeringer/utbytte		
9060 Sum finansinntekter	4	

Finanskostnader

	2019	2018
8006 Netto negativ resultatandel vedr. investering i DS, TS, og FKV		
8100 Verdired. av finansielle instrumenter vurdert til virkelig verdi		
8115 Nedskrivning av finansielle eiendeler		
8130 Rentekostnad til foretak i samme konsern		
8150 Annen rentekostnad		
8160 Valutatap (disagio)		
8174 Tap ved realisasjon av aksjer, egenkapitalbevis og fondsandeler		
8179 Annen finanskostnad		
9070 Sum finanskostnader		

Finansposter, resultatregnskap

Årsresultat

	2019		2018
9100 Ordinært resultat før skattekostnad	-11 344		
8300 Betalbar skatt	-	-	
8320 Endring utsatt skatt/skattefordel	-	-	
9150 Ordinært resultat	-11 344		
8400 Ekstraordinær inntekt			
8500 Ekstraordinær kostnad	-	-	
8600 Betalbar skatt	-	-	
8620 Endring utsatt skatt/skattefordel	-	-	
8910 Andre resultatkomponenter for IFRS-foretak	+	+	
9200 Årsresultat/Totalresultat	-11 344		

Anleggsmidler, balanse

	2019	2018
1000 Forskning og utvikling	<input type="text"/>	<input type="text"/>
1020 Konesjoner, patenter, lisenser, varemerker o.l. rettigheter	<input type="text"/>	<input type="text"/>
1070 Utsatt skattefordel	<input type="text"/>	<input type="text"/>
1080 Goodwill (saldogruppe b)	<input type="text"/>	<input type="text"/>
1105 Forretningsbygg (saldogruppe i)	<input type="text"/>	<input type="text"/>
1115 Bygg og anlegg, hotell o.l. (saldogruppe h)	<input type="text"/>	<input type="text"/>
1117 Elektroteknisk utrustning i kraftforetak mv. (saldogruppe g)	<input type="text"/>	<input type="text"/>
1120 Fast teknisk installasjon i bygninger (saldogruppe j)	<input type="text"/>	<input type="text"/>
1130 Anlegg, maskiner under utførelse	<input type="text"/>	<input type="text"/>
1150 Tomter og andre grunnarealer	<input type="text"/>	<input type="text"/>
1160 Bolig inkl. boligtomter, hytter mv.	<input type="text"/>	<input type="text"/>
1180 Investeringseiendommer	<input type="text"/>	<input type="text"/>
1205 Personbiler, maskiner, inventar mv. (saldogruppe d)	<input type="text"/>	<input type="text"/>
1221 Skip, rigger mv. (saldogruppe e)	<input type="text"/>	<input type="text"/>
1225 Fly, helikopter mv. (saldogruppe f)	<input type="text"/>	<input type="text"/>
1238 Vare- og lastebiler, busser m.v. (saldogruppe c)	<input type="text"/>	<input type="text"/>
1239 Varebiler med nullutslipp (saldogruppe c)	<input type="text"/>	<input type="text"/>
1280 Kontormaskiner o.l. (saldogruppe a)	<input type="text"/>	<input type="text"/>
1290 Andre driftsmidler	<input type="text"/>	<input type="text"/>

Anleggsmidler, balanse

	2019	2018
1312 Investeringer i datter- og konsernselskap med deltakerfastsetting		
1313 Investeringer i andre datter- og konsernselskap		
1320 Lån til foretak i samme konsern		
1331 Investeringer i tilknyttede selskap med deltakerfastsetting		
1332 Investeringer i andre tilknyttede selskap		
1340 Lån til tilknyttet selskap og felles kontrollert virksomhet		
1350 Investeringer i aksjer, andeler og verdipapirfondsandeler		
1360 Obligasjoner		
1370 Fordringer på personlige eiere, styremedl. o.l.		
1380 Fordringer på ansatte		
1390 Andre fordringer		
1395 Netto pensjonsmidler		
9300 Sum anleggsmidler		

Omløpsmidler, balanse

	2019	2018
1400 Varelager		
1490 Biologiske eiendeler		
1500 Kundefordringer eksklusive på selskap i samme konsern		
1501 Kundefordringer på selskap i samme konsern		
1530 Opptjent, ikke fakturert driftsinntekt		
1560 Andre fordringer på selskap i samme konsern		
1565 Kortsiktige fordringer mot personlig eier/styrmedl. o.l.	24 044	
1570 Andre kortsiktige fordringer		
1780 Krav på innbetaling av selskapskapital		
1800 Ikke-markedsbaserte aksjer og andeler		
1810 Markedsbaserte aksjer og verdipapirfondsandeler		
1830 Markedsbaserte obligasjoner, sertifikater mv.		
1840 Andre obligasjoner og sertifikater		
1880 Andre finansielle instrumenter		
1900 Kontanter		
1920 Bankinnskudd	182	
9350 Sum omløpsmidler	24 226	
9400 Sum eiendeler	24 226	

Egenkapital, balanse

Innskutt egenkapital

	2019	2018
2000 Aksjekap./EK andre foretak	30 000	
2010 Egne aksjer (negativt beløp)		
2020 Overkurs		
2030 Annen innskutt egenkapital		

Opptjent egenkapital

	2019	2018
2043 Fond for vurderingsforskjeller		
2045 Fond for urealiserte gevinster		
2055 Avsatt utbytte (jf IFRS)		
2059 Annen egenkapital. Felleseid andelskapital		
2080 Udekket tap	11 344	
9450 Sum egenkapital	18 656	

Langsiktig gjeld, balanse

	2019	2018
2100 Pensjonsforpliktelser	<input type="text"/>	<input type="text"/>
2120 Utsatt skatt	<input type="text"/>	<input type="text"/>
2130 Derivater	<input type="text"/>	<input type="text"/>
2160 Uopptjent inntekt	<input type="text"/>	<input type="text"/>
2180 Avsetninger for forpliktelser	<input type="text"/>	<input type="text"/>
2200 Konvertible lån	<input type="text"/>	<input type="text"/>
2210 Obligasjonslån	<input type="text"/>	<input type="text"/>
2220 Gjeld til kredittinstitusjoner	<input type="text"/>	<input type="text"/>
2250 Gjeld til ansatte og personlige eiere	<input type="text"/>	<input type="text"/>
2260 Gjeld til selskap i samme konsern	<input type="text"/>	<input type="text"/>
2280 Stille interessentinnskudd og ansvarlig lånekapital	<input type="text"/>	<input type="text"/>
2290 Annen langsiktig gjeld	<input type="text"/>	<input type="text"/>
9500 Sum langsiktig gjeld	<input type="text"/>	<input type="text"/>

Kortsiktig gjeld, balanse

	2019	2018
2310 Konvertible lån		
2320 Obligasjonslån		
2330 Derivater		
2380 Gjeld til kredittinstitusjoner		
2400 Leverandørgjeld	5 570	
2460 Leverandørgjeld til selskap i samme konsern		
2500 Betalbar skatt, ikke fastsatt		
2510 Betalbar skatt, fastsatt		
2600 Skattetrekk og andre trekk		
2740 Skyldig merverdiavgift		
2770 Skyldig arbeidsgiveravgift		
2790 Andre offentlige avgifter		
2800 Avsatt utbytte		
2900 Forskudd fra kunder		
2910 Gjeld til ansatte og personlige eiere		
2920 Gjeld til selskap i samme konsern		
2949 Lønn, feriepenger o.l.		
2950 Påløpt rente		
2970 Uopptjent inntekt		
2980 Avsetninger for forpliktelser		
2990 Annen kortsiktig gjeld		
9550 Sum kortsiktig gjeld	5 570	
9650 Sum egenkapital og gjeld	24 226	

Tilbakeføring av enkelte inntekter og kostnader fra resultatregnskapet

I Tillegg i næringsinntekt

0610 Ikke fradragsberettigede representasjonskostnader	<input type="text"/>
0611 Ikke fradragsberettigede kontingenter	<input type="text"/>
0620 Skattekostnad	<input type="text"/>
0621 Rentekostnad på fastsatt skatt	<input type="text"/>
0630 Underskuddsandel av investering i DS, TS og FKV Se post 8006	<input type="text"/>
0631 Verdireduksjon av finansielle instrumenter vurdert til virkelig verdi	<input type="text"/>
0632 Nedskrivning på aksjer og andre verdipapir kostnadsført i året	<input type="text"/>
0633 Regnskapsmessig tap ved realisjon av aksjer og andre finansielle instrumenter	<input type="text"/>
0635 Andel av regnskapsmessig underskudd i selskap med deltakerfastsetting	<input type="text"/>
0636 Regnskapsmessig tap ved realisasjon av andel i selskap med deltakerfastsetting	<input type="text"/>
0640 Andre ikke fradragsberettigede kostnader inkl. resultatførte gaver	<input type="text"/>
0645 Tilbakeførte gjeldsrenter etter sktl §§ 2-39 (2) og 6-91	<input type="text"/>

II Fradrag i næringsinntekt

0815 Tilbakeføring av inntektsført utbytte Fylles ut av både selskap og andre	<input type="text"/>
0816 Resultatført konsernbidrag	<input type="text"/>
0820 Negativ skattekostnad	<input type="text"/>
0821 Renteinntekt på tilbakebetalt skatt	<input type="text"/>
0830 Overskuddsandel av investering i DS, TS og FKV Se post 8005	<input type="text"/>
0831 Verdiøkning av finansielle instrumenter vurdert til virkelig verdi	<input type="text"/>
0832 Reversering av tidligere nedskrivning på aksjer og andre verdipapir inntektsført i året	<input type="text"/>
0833 Regnskapsmessig gevinst ved realisasjon av aksjer og andre finansielle instrumenter	<input type="text"/>
0835 Andel av regnskapsmessig overskudd i selskap med deltakerfastsetting	<input type="text"/>
0836 Regnskapsmessig gevinst ved realisasjon av andel i selskap med deltakerfastsetting	<input type="text"/>
0840 Andre skattefrie inntekter	<input type="text"/>

Poster som ikke fylles ut av enkeltpersonforetak. Slike inntekter og fradrag fylles ut direkte i skattemeldingen for personlige skattytere.

I Tillegg i næringsinntekt

0650 Skattepliktig gevinst fra RF-1359

0652 Skattepliktig utbytte på aksjer mv. inklusiv tillegg etter skatteloven § 16-30 femte ledd

0653 3 % av netto skattefrie inntekter etter fritaksmetoden og 3 % av utdeling fra selskap med deltakerfastsetting

0655 Skattemessig overskudd på andel i selskap med deltakerfastsetting

0656 Skattepliktig gevinst ved realisasjon av andel i selskap med deltakerfastsetting

II Fradrag i næringsinntekt

0850 Fradragsberettiget tap fra RF-1359

0855 Skattemessig underskudd på andel i selskap med deltakerfastsetting

0856 Fradragsberettiget tap ved realisasjon av andel i selskap med deltakerfastsetting

Poster som bare fylles ut av enkeltpersonforetak. (Enkelte AS, se rettledn.)

I Tillegg i næringsinntekt

0660 Rentekostnader ført i resultatregnskapet

II Fradrag i næringsinntekt

0860 Renteinntekter ført i resultatregnskapet

0861 Avkastning på livsforsikring ført i resultatregnskapet

0865 Egne sykepenger ført som inntekt i resultatregnskapet

Andre poster

I Tillegg i næringsinntekt

0670 Endring i midlertidige forskjeller fra post 100 i RF-1217

0671 Korleksjon for foreslått utbytte fra DS og TS ved bruk av egenkapitalmetoden.
(kun skattepliktig utbytte)

0675 Skattepliktig gevinst fra RF-1109

0678 Inntektstillegg for privat bruk av næringsbil

0679 Andre inntekter

II Fradrag i næringsinntekt

0870 Endring i midlertidige forskjeller fra post 100 i RF-1217

0875 Fradragsberettiget tap fra RF-1109

0877 Emisjons- og stiftelseskostnader

0879 Andre fradrag

Beregning av næringsinntekt

0920 Årsresultat/totalresultat fra post 9200		-11 344
0900 Sum tillegg i næringsinntekten	+	
0910 Sum fradrag i næringsinntekten	-	
0970 Sum	=	-11 344
0980 For samvirkeforetak. Etterbetaling, bonus ekskl. MVA til andelseiere/medlemmer	-	
Overstiger utdelingene fradragssrammen, jf. post 0320, føres differansen til inntekt i skattemeldingen (RF-1028) post 233		
0999 Næringsinntekt/-underskudd	=	-11 344
Aksjeselskaper mv. overfører beløpet til skattemeldingen (unntak: AS mv. som gjennomsnittfastsetter inntekt av skogbruk og/eller reindrift må bruke tabellen på neste side).		
Selskap med deltakerfastsetting overfører beløpet til selskapsmeldingen		

Fordeling på næringer

0999 Næringsinntekt/underskudd

-11 344

0402 Fordeling på næringer

A Type næring

ID

B - Post 0999 fordelt på næringer

C - Korreksjoner for primærnæringer

E - Skattepliktig inntekt fordelt på næringer

Beløp under E overføres til RF-1224 eller RF-1341, og RF-1030

Postnummer i skattemeldingen RF-1030

F - Fordeling på innehaver

G - Fordelt på ektefelle/registrert partner

0403 Kontrollsum

Sum E - Skattepliktig inntekt fordelt på næringer

Sum F - Fordeling på innehaver

Sum G - Fordelt på ektefelle/registrert partner

Kvæningen Gårdsprodukter balanse pr 31.12.19

Kontonummer	Kontonavn	Beløp debet	Beløp kredit
1920	Bankinnskudd	182	
2000	Aksjekapital		30 000
2400	Leverandørgjeld		5 570
2912	Skyldig Snekker Solheim ENK	24 044	
	Sum	24 226	35 570
	Udisponert resultat	11 344	
6705	Revisjon	3 200	
7770	Gebyr bank	2 578	
7798	Annen kostnad fradragsberettiget	5 570	
8051	Renteinntekt		4
	Sum	11 348	4
	Underskudd	11 344	



Skatteetaten

RF-1175 Næringsoppgave 1 for 2019

Innledning

For enkeltpersoner og samvirkeforetak mv. som driver virksomhet uten å være årsregnskapspliktige etter regnskapsloven, men som har bokføringsplikt etter bokføringsloven. For mer informasjon, se RF-1176

Avgiver

Foretakets navn	SOLHEIM VILLSAU
Forretningsadresse	Dorras
Postnr.	9162
Poststed	SØRSTRAUMEN
Organisasjonsnr.	970426299
Fødselsnr.	27096836134
Henvendelse rettes til	Kurt Solheim
Telefonnr.	90016457
E-postadresse	snekkersolheim@outlook.com

Om selskapet

- Har virksomheten skiftet næringsadresse i løpet av inntektsåret? Ja Nei
- Har virksomheten plikt til å ha pensjonsordning etter reglene for obligatorisk tjenstepensjon? Ja Nei
- Hvis ja, har virksomheten etablert ordningen i tråd med kravene i loven? Ja Nei
- Antall årsverk utført av ansatte
- Regnskapsperiode fra dd.mm.åååå
- Regnskapsperiode til dd.mm.åååå

Regnskapsfører

Er næringsoppgaven fylt ut av ekstern regnskapsfører? Ja Nei

Er regnskapet ført av ekstern regnskapsfører? Ja Nei

Navn

Organisasjonsnr.

Adresse

Postnr.

Poststed

Varelager

	31.12.2019	31.12.2018
0110 Råvarer og innkjøpte halvfabrikata	<input type="text"/>	<input type="text"/>
0120 Varer under tilvirkning	<input type="text"/>	<input type="text"/>
0130 Ferdig egentilvirkede varer	<input type="text"/>	<input type="text"/>
0140 Innkjøpte varer for videresalg	<input type="text"/>	<input type="text"/>
Kun for jordbruk		
0150 Buskap - overføres til skattemeldingen post 4.4.2	<input type="text"/>	<input type="text"/>
0160 Selvproduserte varer som skal benyttes i egen produksjon - føres ikke i skattemeldingen	<input type="text"/>	<input type="text"/>
0165 Rein, pelsdyr og pelsdyrskinn på lager	<input type="text"/>	<input type="text"/>
0170 Sum varelager	= <input type="text"/>	<input type="text"/>
Overføres av alle til post 1495 og (unntatt jordbruk) til post 4.4.3 i skattemeldingen		

Bruttofortjeneste på innkjøpte varer for videresalg

0240 Totale salgsinntekter		256 606
0250 Varekostnader på innkjøpte varer for videresalg	-	226 080
0260 Bruttofortjeneste	=	30 525

For samvirkeforetak

Som krever fradrag i henhold til sktl. § 10-50

0270 Skattepliktig næringsinntekt		
0280 Skattepliktig næringsinntekt Fra omsetning med egne medlemmer		

Kundefordringer, skattemessig

0300 Nyetablert virksomhet i 2017 eller senere?

Ja Nei

0310 Samlet verdi fra regnskapet

2019

2018

78 296

12 113

0320 Konstaterte tap på kundefordringer

2018

2019

+

x 4 x

Fra post 0310 siste år

Kredittsalg

+

Nedskrivning av kundefordringer for nyetablerte

0320 Skattemessig nedskrivning av kundefordringer

-

0330 Skattemessig verdi

=

78 296

12 113

Fordeles i balansen mellom postene 1500 og 1530

0331 Andel av post 0330 som er kundefordringer

78 296

12 113

Overføres til post 1500

0332 Andel av post 0330 som er opptjente ikke fakturerte kundefordringer

Overføres til post 1530

Driftsinntekter, skattemessig resultatregnskap

	2019	2018
3000 Salgsinntekt og uttak, avgiftspliktig	720 682	1 251 465
3100 Salgsinntekt og uttak, avgiftsfritt innenfor merverdiavgiftsloven	225	
3200 Salgsinntekt og uttak, utenfor merverdiavgiftsloven		
3300 Offentlige avgifter vedrørende salg	-	
3400 Offentlig tilskudd/refusjon	395 710	577 979
3600 Leieinntekt fast eiendom		
3605 Leieinntekt fast eiendom, avgiftspliktig		
3650 Leieinntekt av rettigheter - jakt, fiske mv.		
3695 Andre utleieinntekter		
3700 Provisjonsinntekter		
3890 Inntektsføring fra positiv gevinst-/tapskonto RF-1219		
3895 Inntektsføring fra saldo		
3900 Andre driftsinntekter	53 005	
3910 Årets inntekts-/kostnadsføring fra tømmerkonto		
9900 Sum driftsinntekter	= 1 169 622	1 829 444

Driftskostnader, skattemessig resultatregnskap

	2019	2018
4005 Varekostnad	202 322	544 417
4295 Beholdningsendring av varer under tilvirkning og ferdig tilvirkede varer		
4500 Fremmedytelse og underentreprise	23 758	182 349
4995 Beholdningsendring av egentilvirkede anleggsmidler	-	
5000 Lønn, feriepenger mv.	106 980	82 985
5300 Annen opplysningspliktig godtgjørelse		
5400 Arbeidsgiveravgift		
5420 Opplysningspliktig pensjonskostnad		
5900 Annen personalkostnad	-21 000	633
5950 Egen pensjonsordning	25 199	35 346
6000 Avskrivninger	19 571	10 610
6100 Frakt og transportkostnad vedrørende salg		5 000
6200 Energi, brensel mv. vedrørende produksjon	7 136	
6300 Leie av lokaler		
6310 Leasingleie av bil		
6340 Lys, varme	5 051	2 427
6395 Renovasjon, vann, avløp, renhold, mv		
6400 Andre leiekostnader	84 226	71 621
6500 Verktøy, inventar mv. som ikke skal aktiveres	54 441	94 184
6600 Reparasjon og vedlikehold av bygninger	240	6 846
6695 Reparasjon og vedlikehold annet	34 838	1 895
6700 Fremmed tjeneste Regnskap/revisjon/rådgivning o.l.	42 150	151 785
6995 Kontorkostnader - bl.a. til el. kommunikasjon som inkluderer kostnader til privat bruk	11 955	7 308
7000 Drivstoff transportmidler	15 088	23 222
7020 Vedlikehold mv. transportmidler	187	13 592
7040 Forsikring og avgifter på transportmidler	14 387	
7080 Bilkostnader, bruk av privat bil i næring		
7098 Privat bruk av elektronisk kommunikasjon	- 4 392	3 599
7099 Privat bruk av næringsbil	-	
7155 Reise-/diett- og bilgodtgjørelse, opplysningspliktig		
7165 Reise- og diettkostnader (ikke opplysningspliktig)		6 492
7295 Provisjonskostnad		
7330 Salgs- og reklamekostnad	9 000	1 104
7350 Representasjonskostnader (med fradragsrett)		
7495 Kontingenter (med fradragsrett)	8 865	17 659
7500 Forsikringspremie	249	
7565 Garanti- og servicekostnader		

7700 Annen kostnad, fradragsberettiget		3 617	4 885
7890 Fradragsføring fra negativ gevinst-/tapskonto (RF-1219)			
7895 Konstaterte tap på fordringer			
7896 Andre konstaterte tap Tap på kontrakter m.v.			
7897 Endring i skattemessig nedskrivning på kundefordringer			
7910 Overført til tømmerkonto av årets overskudd/underskudd			
9910 Sum driftskostnad	=	643 868	1 260 761
9920 Driftsresultat	=	525 754	568 683

Kapitalposter, skattemessig resultatregnskap

	2019	2018
8060 Valutagevinst (agio)	<input type="text"/>	<input type="text"/>
8099 Annen kapitalinntekt som ikke er spesifisert i RF-1084 og/eller RF-1219	<input type="text"/>	<input type="text"/>
9925 Sum kapitalinntekt	= <input type="text"/>	<input type="text"/>

	2019	2018
8160 Valutatap (disagio)	<input type="text"/>	<input type="text"/>
8199 Andre kapitalkostnader som ikke er spesifisert i RF-1219	<input type="text"/>	<input type="text"/>
9928 Sum kapitalkostnad	= <input type="text"/>	<input type="text"/>
9930 Resultatet overføres: enkeltpersonforetak til post 0401, samvirkeforetak til post 0410	= <input type="text" value="525 754"/>	<input type="text" value="568 683"/>

Eiendeler, balanse- Skattemessige verdier

	31.12.2019	31.12.2018
1000 Forskning og utvikling		
1020 Immaterielle eiendeler, konsesjoner/melkekvote o.l.		
1080 Goodwill (saldogruppe b)		
1105 Forretningsbygg (saldogruppe i)	472 341	
1115 Bygg og anlegg, hotell o.l. (saldogruppe h)		
1117 Elektroteknisk utrustning i kraftforetak mv. (saldogruppe g)		
1120 Fast teknisk installasjon i bygninger (saldogruppe j)	149 175	
1130 Bygg, anlegg, maskiner under bygging - til eget bruk		
1131 Bygg, anlegg, maskiner under bygging - for salg		
1140 Jord- og skogverdier		
1150 Tomter og andre grunnarealer		
1160 Boliger inkl. tomter, hytter mv.		
1205 Maskiner, personbiler, inventar (saldogruppe d)	1 380	14 720
1221 Skip, rigger mv. (saldogruppe e)		
1225 Fly, helikopter mv. (saldogruppe f)		
1238 Vare-, lastebiler, busser m.v. (saldogruppe c)		
1239 Varebiler med nullutslipp (saldogruppe c)		
1280 Kontormaskiner (saldogruppe a)	9 816	16 170
1290 Andre driftsmidler		
1295 Avskrivbare eiendeler utenom saldosystemet Kostnadsfordeling		
1296 Negativ gevinst- og tapskonto		
1298 Negativ tømmerkonto		
1495 Varelager		
1500 Kundefordringer	78 296	12 113
1530 Opptjente, ikke fakturerte kundefordringer		
1577 Fordringer på ansatte		
1578 Fordringer på eiere, styremedlemmer o.l.		
1595 Langsiktige fordringer i utenlandsk valuta		
1599 Andre fordringer	342 295	-48 640
1780 Krav på innbetaling av selskapskapital		
1829 Aksjer og verdipapirfondsandeler		
1869 Obligasjoner og sertifikater		
1880 Andre finansielle instrumenter		
1895 Andel i selskap med deltakerfastsetting		
1900 Kontanter		19 473
1920 Bankinnskudd		2 574 048
1950 Bankinnskudd for skattetrekk		-8 043
9950 Sum eiendeler	1 053 303	2 579 841

Egenkapital, balanse

Skattemessig egenkapital

	31.12.2019	31.12.2018
2015 Felleseid andelskapital i samvirkeforetak		
2050 Annen egenkapital		699 184
2045 Avsatt utbytte		
2080 Udekket tap	654 981	
9960 Sum skattemessig egenkapital	= -654 981	699 184

Ubeskattet egenkapital

	31.12.2019	31.12.2018
2095 Negativ saldo		
2096 Positiv gevinst- og tapskonto		
2097 Betinget avsatt gevinst (sktl §§ 14-70 til 14-73)		
2098 Positiv tømmerkonto		
9970 Sum ubeskattet egenkapital	=	

Gjeld, balanse

	31.12.2019	31.12.2018
2220 Langsiktig foretaksgjeld til kredittinstitusjoner	1 059 450	159 450
2275 Langsiktig lån i utenlandsk valuta		
2289 Stille interessetinnskudd og ansvarlig lånekapital		
2380 Kortsiktig foretaksgjeld til kredittinstitusjoner		
2400 Leverandørgjeld	192 621	1 705 383
2600 Skattetrekk og andre trekk		-8 043
2740 Oppgjørskonto merverdiavgift		3 010
2770 Skyldig arbeidsgiveravgift		
2790 Andre offentlige avgifter		
2800 Avsatt utbytte		
2900 Forskudd fra kunder		
2910 Gjeld til ansatte og eiere		
2949 Lønn, feriepenger o.l.	11 462	20 857
2950 Påløpt rente		
2995 Annen gjeld	444 750	
9990 Sum gjeld	= 1 708 283	1 880 657

Sum egenkapital og gjeld

9995 Sum egenkapital og gjeld	=	1 053 303	2 579 841
-------------------------------	---	-----------	-----------

Fylles bare ut av de som benyttet næringsoppgave 2 (RF-1167) forrige år

9996 Egenkapital 31.12.2018	
9997 Midlertidige forskjeller 31.12.2018, jf. RF-1217	
9998 Korrigert egenkapital 01.01.2019	

Spesifikasjon av beløp som skal overføres til RF-1224, RF-1341 og RF-1030 Skattemeldingen

I enkeltpersonforetak skal kolonnene A, B og E nyttes. I kolonne merket ID skal næringen(-e) nummereres løpende, men med samme nummer for næringer med felles beregning av personinntekt. Kolonne C gjelder bare for skogbruk, reindrift og for overføring av inntekt fra biomasseproduksjon til jordbruk, se den spesielle rettledningen for disse næringene, RF-1178. Inntekter/underskudd fra jordbruk, skogbruk og fiske i kolonne E overføres til spesifiserte poster i skattemeldingen.

0401 Overført fra post 9930

525 754

0402 Fordeling på næringer

A - Type næring

Annen næring

ID Eks. 1, 2, 3 mv.

1

B - Post 0401 fordelt på næringer

414 132

C - Korreksjoner for primærnæringer, se rettledningen.

E - Skattepliktig inntekt fordelt på næringer

414 132

Overført til post nr. i RF-1030

Annen næring

F - Hovedutøver

414 132

Fordeling av overskudd/underskudd. Se rettledningen.

G - Fordelt på ektefelle/registrert partner

A - Type næring

Jordbruk

ID Eks. 1, 2, 3 mv.

1

B - Post 0401 fordelt på næringer

111 622

C - Korreksjoner for primærnæringer, se rettledningen.

E - Skattepliktig inntekt fordelt på næringer

111 622

Overført til post nr. i RF-1030

Jordbruk, gartneri, pelsdyr

F - Hovedutøver

111 622

Fordeling av overskudd/underskudd. Se rettledningen.

G - Fordelt på ektefelle/registrert partner

0403 Kontrollsum

Sum B - Post 0401 fordelt på næringer

Sum E - Skattepliktig inntekt fordelt på næringer

Sum F - Hovedutøver

Sum G - Fordelt på ektefelle/registrert partner

525 754

525 754

Årsresultat

0410 Resultat fra post 9930		525 754
0411 Skattepliktig utbytte på aksjer mv.	+	
0412 Renteinntekt	+	
0413 Rentekostnader	-	12 753
0414 Skattepliktig gevinst/ fradragsberettiget tap ved realisasjon av aksjer mv.	+/-	
0416 Andel overskudd/underskudd og eventuelt gevinst/tap knyttet til andel i selskap med deltakerfastsetting Posten skal nyttes kun av enkeltpersonforetak, se rettledningen	+/-	
9940 Årsresultat	=	513 001
9980 For samvirke: Etterbetalinger, bonus mv. ekskl. MVA til andelseiere/medl.	-	
9985 For samvirke: Næringsinntekt/-underskudd - beløpet overføres til post 201 eller post 222 i RF-1028 (skattemeldingen for aksjeselskap mv)	=	

Næringskostnader

Næringskostnader uten fradragsrett

	2019
2051 Ikke fradragsberettigede representasjonskostnader	<input type="text"/>
2052 Ikke fradragsberettigede kontingenter/gaver	<input type="text"/>
2053 Andre ikke fradragsberettigede kostnader	<input type="text"/>
2060 Sum næringskostnader uten fradragsrett	= <input type="text"/>

Egenkapitalkorleksjoner

	2019
2054 Skattefrie inntekter	<input type="text"/>
2055 Innskudd kontanter	<input type="text"/>
2056 Innskudd andre eiendeler	<input type="text"/>
2057 Fradragført bruk av privat bil etter sats	<input type="text"/>
2058 Positive egenkapitalkorleksjoner	<input type="text"/>
2059 Negative egenkapitalkorleksjoner	- <input type="text"/>
2070 Sum egenkapitalkorleksjoner	= <input type="text"/>

Spesifikasjon av privatkonto

	2019
2061 Kontantuttak	1 902 651
2063 Uttak av driftsmidler	
2064 Uttak av varer og tjenester	
2065 Bolig i næringsbygg	
2067 Lys og varme privat	
2068 Private kostnader til elektronisk kommunikasjon	4 392
2069 Diverse andre private kostnader	
2072 Skatter	
2075 Privat bruk av næringsbil	
2077 Premie til egen syke og ulykkesforsikring	
2078 Premie til tilleggstrygd for sykepengen	
2079 Sum privatkonto	= 1 907 043

Egenkapitalavstemming

0420 Skattemessig egenkapital per 31.12.2018 fra post 9960		699 184
0421 Årsresultat fra post 9940	+/-	513 001
0422 Privatkonto (fra post 2079)	-	1 907 043
0423 Næringskostnader uten fradragrett (fra post 2060)	-	
0424 Egenkapitalkorreksjon (fra post 2070)	+/-	
0425 Skattemessig egenkapital per 31.12.2019 - Skal være lik post 9960	=	-694 858

Snekker Solheim villsau

Resultatregnskap for perioden 01.01.2019 - 31.12.2019

Driftsinntekter		Denne perioden	Forrige periode	Endring	
3000	Salgsinntekt handelsvarer, avgiftspliktig, høy sats	93 198,00	263 365,13	-170 167,13	-65 %
3001	Salg av livdyr SAU	49 667,95	0,00	49 667,95	-
3010	Salgsinntekt egentilvirkede varer, avgiftspliktig, høy sats	23 980,00	65 806,04	-41 826,04	-64 %
3020	Salgsinntekt tjenester, avgiftspliktig, høy sats	459 836,00	922 294,00	-462 458,00	-50 %
3021	Salgsinntekt brøytetjeneste, høy sats	4 240,00	0,00	4 240,00	-
3030	Salgsinntekt handelsvarer, avgiftspliktig, middels sats	18 393,30	0,00	18 393,30	-
3031	Salgsinntekt handelsvarer, middel sats SAU	58 927,83	0,00	58 927,83	-
3040	Salgsinntekt egentilvirkede varer, avgiftspliktig, middels sats	12 438,43	0,00	12 438,43	-
3120	Salgsinntekt tjenester, avgiftsfri	225,00	0,00	225,00	-
3400	Spesielt offentlig tilskudd for tilvirkede/solgte varer	168 210,00	270 279,56	-102 069,56	-38 %
3440	Spesielt offentlig tilskudd for tjeneste	227 500,00	307 700,00	-80 200,00	-26 %
3900	Annen driftsrelatert inntekt	3 840,00	0,00	3 840,00	-
3901	Rovdyrstatning SAU	22 255,00	0,00	22 255,00	-
3902	Offentlig tilskudd jordbruk SAU	26 910,00	0,00	26 910,00	-
Sum driftsinntekter		1 169 621,51	1 829 444,73	-659 823,22	-36 %
Driftskostnader		Denne perioden	Forrige periode	Endring	
4000	Innkjøp av råvarer og halvfabrikata, høy avgiftssats	-10 556,00	-139 606,35	129 050,35	92 %
4001	Innkjøp av råvarer og halvfabrikat, 25% SAU	-22 363,54	0,00	-22 363,54	-
4005	Kraftfor SAU	-43 107,56	0,00	-43 107,56	-
4030	Innkjøp av råvarer og halvfabrikata, middels avgiftssats	-39 959,31	-36 626,09	-3 333,22	-9.1 %
4100	Innkjøp varer under tilvirkning, høy avgiftssats	-1 277,60	-58 594,61	57 317,01	98 %
4300	Innkjøp av varer for videresalg, høy avgiftssats	-80 242,22	-309 591,04	229 348,82	74 %
4331	Innkjøp av varer for videresalg 15% SAU	-4 815,58	0,00	-4 815,58	-
4500	Fremmedytelse og underentreprise	-5 773,60	-133 050,50	127 276,90	96 %
4501	Veterinær SAU	-5 568,72	0,00	-5 568,72	-
4550	Fremmedytelse og underentreprise, opplysningspliktig	0,00	-49 299,00	49 299,00	100 %
4551	Annen fremmed tjeneste SAU	-12 416,00	0,00	-12 416,00	-
5001	Lønn til ansatte	-95 517,50	-89 005,00	-6 512,50	-7.3 %
5092	Feriepenger	-11 462,10	-10 680,60	-781,50	-7.3 %
5700	Lærlingtilskudd	21 000,00	0,00	21 000,00	-
5750	Annet lønnstilskudd	0,00	16 700,00	-16 700,00	-100 %
5911	Kantinekostnad	0,00	-633,00	633,00	100 %
5950	Obligatorisk tjenestepensjon (OTP)	-25 199,38	-35 346,00	10 146,62	29 %
6011	Avskrivning på transportmidler	-19 571,00	0,00	-19 571,00	-
6015	Avskrivning på maskiner	0,00	-4 599,96	4 599,96	100 %
6017	Avskrivning på inventar	-1,00	-11 000,00	10 999,00	100 %
6100	Frakt, transportkostnad og forsikring ved vareforsendelse	0,00	-5 000,00	5 000,00	100 %

6250	Bensin, dieselolje	-859,67	0,00	-859,67	-
6251	Diesel, olje SAU	-6 275,99	0,00	-6 275,99	-
6341	Lys	-3 343,41	-2 427,56	-915,85	-38 %
6342	Strøm produksjonslokale SNEKKER	-1 707,82	0,00	-1 707,82	-
6400	Leie maskiner	0,00	-3 015,20	3 015,20	100 %
6440	Leie transportmidler	-28 872,96	-68 606,59	39 733,63	58 %
6441	Leie Traktor, SAU	-55 352,60	0,00	-55 352,60	-
6510	Håndverktøy	-574,37	-4 990,40	4 416,03	88 %
6511	Håndverktøy SAU	-3 389,95	0,00	-3 389,95	-
6520	Hjelpeverktøy	-1 486,56	-76 536,84	75 050,28	98 %
6530	Spesialverktøy	-977,60	0,00	-977,60	-
6540	Inventar	-1 499,04	0,00	-1 499,04	-
6541	Inventar SAU	-23 420,80	0,00	-23 420,80	-
6549	Driftmateriale SAU	-2 448,51	0,00	-2 448,51	-
6550	Driftmateriale SNEKKER	-6 624,26	0,00	-6 624,26	-
6551	Datautstyr	-1 920,80	0,00	-1 920,80	-
6553	Programvare årlig vedlikehold	-6 259,00	-2 418,00	-3 841,00	-159 %
6560	Rekvisita	-485,44	-5 204,26	4 718,82	91 %
6571	Arbeidsklær, opplysningspliktig	0,00	-3 065,33	3 065,33	100 %
6572	Arbeidsklær, ikke opplysningspliktig	-4 475,01	-1 599,20	-2 875,81	-180 %
6573	Arbeidsklær, ikke oppgavepliktig SAU	-879,20	0,00	-879,20	-
6590	Annet driftsmateriale	0,00	-372,80	372,80	100 %
6600	Reparasjon og vedlikehold bygninger	-240,00	-6 846,10	6 606,10	96 %
6620	Reparasjon og vedlikehold utstyr	-3 272,80	-1 895,00	-1 377,80	-73 %
6621	Reparasjon og vedlikehold SAU	-31 565,05	0,00	-31 565,05	-
6705	Regnskapshonorar	-27 290,24	-2 600,00	-24 690,24	-950 %
6706	Regnskapstjeneste SAU	-11 660,16	0,00	-11 660,16	-
6721	Honorar for økonomisk rådgivning	-3 200,00	-2 290,00	-910,00	-40 %
6791	Annen fremmed tjeneste, opplysningspliktig	0,00	-146 895,26	146 895,26	100 %
6800	Kontorrekvisita	-2 182,00	-867,20	-1 314,80	-152 %
6840	Aviser, tidsskrifter, bøker o.l.	-1 049,00	-349,00	-700,00	-201 %
6860	Møte, kurs, oppdatering o.l.	-4 000,00	0,00	-4 000,00	-
6901	Telefon	-4 568,36	-5 099,11	530,75	10 %
6940	Porto	-155,92	-993,52	837,60	84 %
7001	Drivstoff transportmiddel 1	-15 087,52	-23 222,16	8 134,64	35 %
7021	Vedlikehold transportmiddel 1	-187,12	-13 592,32	13 405,20	99 %
7041	Forsikring transportmiddel 1	-14 387,00	0,00	-14 387,00	-
7098	Privat bruk av elektronisk kommunikasjon	4 392,00	3 599,11	792,89	22 %
7140	Reisekostnad, ikke opplysningspliktig	0,00	-110,00	110,00	100 %
7160	Diettkostnad, ikke opplysningspliktig	0,00	-6 382,41	6 382,41	100 %
7329	Annen reklamekostnad	-9 000,00	-1 104,80	-7 895,20	-715 %
7360	Representasjon, ikke fradragsberettiget	0,00	-95,90	95,90	100 %
7400	Kontingent, fradragsberettiget	-7 865,00	-17 659,50	9 794,50	55 %
7401	Kontingent, fradragsberettiget SAU	-1 000,00	0,00	-1 000,00	-
7500	Forsikringspremie	-249,00	0,00	-249,00	-
7740	Øreavrunding	0,49	0,52	-0,03	-5.8 %
7770	Bank- og kortgebyr	0,00	-233,98	233,98	100 %
7790	Annen kostnad, fradragsrett SAU	-2 020,40	0,00	-2 020,40	-

7798	Annen kostnad, fradragsberettiget	-1 597,55	-4 775,53	3 177,98	67 %
Sum driftskostnader		-643 868,73	-1 265 980,49	622 111,76	49 %
Driftsresultat		Denne perioden	Forrige periode	Endring	
Sum driftsresultat		525 752,78	563 464,24	-37 711,46	-6.7 %
Finansinntekt og finanskostnad, ekstraordinære poster		Denne perioden	Forrige periode	Endring	
8151	Rentekostnad banklån	-10 308,15	-13 167,71	2 859,56	22 %
8152	Rentekostnad SAU	-1 773,52	0,00	-1 773,52	-
8155	Rentekostnad leverandørgjeld	-670,95	-1 188,10	517,15	44 %
Sum finansinntekt og finanskostnad, ekstraordinære poster		-12 752,62	-14 355,81	1 603,19	11 %
Resultat		Denne perioden	Forrige periode	Endring	
Sum resultat		513 000,16	549 108,43	-36 108,27	-6.6 %

Balanserapport 01.01.2019 til 31.12.2019

Kontonr	Konto	Inngående 01.01.2019	Endring	Utgående 31.12.2019
1101	Produksjonbygg, (saldo H), SNEKKER	0,00	472 341,40	472 341,40
1111	Fast teknisk installasjon (saldo J) SNEKKER	0,00	149 174,72	149 174,72
11	<u>Tøtter, bygninger og annen fast eiendom</u>	0,00	621 516,12	621 516,12
1200	Maskiner og anlegg	16 100,06	-14 720,00	1 380,06
1270	Verktøy o.l.	14 666,64	-10 999,98	3 666,66
1280	Kontormaskiner	0,00	6 147,98	6 147,98
12	Transportmidler, inventar og maskiner mv.	30 766,70	-19 572,00	11 194,70
1398	Til gode merverdiavgift	-18 640,00	18 640,00	0,00
1500	Kundefordringer	12 113,97	66 181,71	78 295,68
1579	Andre kortsiktige fordringer	0,00	244 250,00	244 250,00
15	Kortsiktige fordringer	12 113,97	310 431,71	322 545,68
1670	Krav på offentlige tilskudd	-30 000,00	30 000,00	0,00
1901	Kontanter, NOK	19 473,96	-19 473,96	0,00
1920	Kurt (47402851453)	1 004 860,35	-1 004 860,35	0,00
1920	Mva konto (47505081117)	-25 129,00	25 129,00	0,00
1920	konto (47402851453)	1 604 022,43	-1 604 022,43	0,00
1920	lønn privat (49011329364)	-9 705,25	9 705,25	0,00
1950	skatt (47505869768)	-8 043,00	8 043,00	0,00
19	Bankinnskudd, kontanter o.l.	2 585 479,49	-2 585 479,49	0,00
1	Eiendeler	2 579 720,16	-1 624 463,66	955 256,50
2050	Annen egenkapital	-739 061,37	739 062,56	1,19
2080	Udekket tap	0,00	654 980,59	654 980,59
20	Egenkapital	-739 061,37	1 394 043,15	654 981,78
	Sum egenkapital (2000-2099)	-739 061,37	1 394 043,15	654 981,78
2220	Gjeld til kredittinstitusjoner	-159 450,00	0,00	-159 450,00
2221	Lån Kvænanen Kommune, SNEKKER	0,00	-800 000,00	-800 000,00
2222	Lån SNN SAU	0,00	-100 000,00	-100 000,00
2400	Leverandørgjeld	-1 705 383,69	1 512 762,51	-192 621,18
2500	Betalbar skatt, ikke fastsatt	40 000,00	-40 000,00	0,00
2600	Forskuddstrekk	8 043,00	-8 043,00	0,00
2740	Oppgjørskonto merverdiavgift	-3 010,00	101 055,00	98 045,00
2930	Skyldig lønn	-10 177,50	10 177,50	0,00
2941	Skyldige feriepenger	-10 680,60	-781,50	-11 462,10
2965	Forskuddsbetalt inntekt	0,00	-429 500,00	-429 500,00
2966	Forskuddsbetalt inntekt, bedriftstilskudd	0,00	-15 250,00	-15 250,00
29	Annen kortsiktig gjeld	-20 858,10	-435 354,00	-456 212,10
	Sum gjeld (2100-2999)	-1 840 658,79	230 420,51	-1 610 238,28
2	Egenkapital og gjeld	-2 579 720,16	1 624 463,66	-955 256,50
	Udisponert resultat	0,00	0,00	0,00



Skatteetaten

RF-1175 Næringsoppgave 1 for 2018

Innledning

For enkeltpersoner og samvirkeforetak mv. som driver virksomhet uten å være årsregnskapspliktige etter regnskapsloven, men som har bokføringsplikt etter bokføringsloven. For mer informasjon, se RF-1176

Avgiver

Foretakets navn	Snekker Solheim villsau
Forretningsadresse	Dorras
Postnr.	9162
Poststed	SØRSTRAUMEN
Organisasjonsnr.	970426299
Fødselsnr.	27096836134
Henvendelse rettes til	Kurt Solheim
Telefonnr.	90016457
E-postadresse	snekkersolheim@outlook.com

Om selskapet

- Har virksomheten skiftet næringsadresse i løpet av inntektsåret? Ja Nei
- Har virksomheten plikt til å ha pensjonsordning etter reglene for obligatorisk tjenstepensjon? Ja Nei
- Hvis ja, har virksomheten etablert ordningen i tråd med kravene i loven? Ja Nei
- Antall årsverk utført av ansatte
- Regnskapsperiode fra dd.mm.åååå
- Regnskapsperiode til dd.mm.åååå

Regnskapsfører

Er næringsoppgaven fylt ut av ekstern regnskapsfører? Ja Nei

Er regnskapet ført av ekstern regnskapsfører? Ja Nei

Navn

Organisasjonsnr.

Adresse

Postnr.

Poststed

Varelager

	31.12.2018	31.12.2017
0110 Råvarer og innkjøpte halvfabrikata	<input type="text"/>	<input type="text"/>
0120 Varer under tilvirkning	<input type="text"/>	<input type="text"/>
0130 Ferdig egentilvirkede varer	<input type="text"/>	<input type="text"/>
0140 Innkjøpte varer for videresalg	<input type="text"/>	<input type="text"/>
Kun for jordbruk		
0150 Buskap - overføres til skattemeldingen post 4.4.2	<input type="text"/>	<input type="text"/>
0160 Selvproduserte varer som skal benyttes i egen produksjon - føres ikke i skattemeldingen	<input type="text"/>	<input type="text"/>
0165 Rein, pelsdyr og pelsdyrskinn på lager	<input type="text"/>	<input type="text"/>
0170 Sum varelager	= <input type="text"/>	<input type="text"/>
Overføres av alle til post 1495 og (unntatt jordbruk) til post 4.4.3 i skattemeldingen		

Bruttofortjeneste på innkjøpte varer for videresalg

0240 Totale salgsinntekter		263 365
0250 Varekostnader på innkjøpte varer for videresalg	-	-544 417
0260 Bruttofortjeneste	=	-281 052

For samvirkeforetak

Som krever fradrag i henhold til sktl. § 10-50

0270 Skattepliktig næringsinntekt		
0280 Skattepliktig næringsinntekt Fra omsetning med egne medlemmer		

Kundefordringer, skattemessig

0300 Nyetablert virksomhet i 2016 eller senere?

Ja Nei

0310 Samlet verdi fra regnskapet

2018

2017

12 113

0320 Konstaterte tap på kundefordringer

2017

2018

+

x 4 x

Kredittsalg

Fra post 0310 siste år

Nedskrivning av kundefordringer for nyetablerte

0320 Skattemessig nedskrivning av kundefordringer

-

0330 Skattemessig verdi

=

12 113

Fordeles i balansen mellom postene 1500 og 1530

0331 Andel av post 0330 som er kundefordringer
Overføres til post 1500

12 113

0332 Andel av post 0330 som er opptjente ikke fakturerte kundefordringer
Overføres til post 1530

Driftsinntekter, skattemessig resultatregnskap

	2018	2017
3000 Salgsinntekt og uttak, avgiftspliktig	1 251 465	
3100 Salgsinntekt og uttak, avgiftsfritt innenfor merverdiavgiftsloven		
3200 Salgsinntekt og uttak, utenfor merverdiavgiftsloven		
3300 Offentlige avgifter vedrørende salg	-	
3400 Offentlig tilskudd/refusjon	577 979	
3600 Leieinntekt fast eiendom		
3605 Leieinntekt fast eiendom, avgiftspliktig		
3650 Leieinntekt av rettigheter - jakt, fiske mv.		
3695 Andre utleieinntekter		
3700 Provisjonsinntekter		
3890 Inntektsføring fra positiv gevinst-/tapskonto RF-1219		
3895 Inntektsføring fra saldo		
3900 Andre driftsinntekter		
3910 Årets inntekts-/kostnadsføring fra tømmerkonto		
9900 Sum driftsinntekter	= 1 829 444	

Driftskostnader, skattemessig resultatregnskap

	2018	2017
4005 Varekostnad	544 417	
4295 Beholdningsendring av varer under tilvirkning og ferdig tilvirkede varer		
4500 Fremmedytelse og underentreprise	182 349	
4995 Beholdningsendring av egentilvirkede anleggsmidler	-	
5000 Lønn, feriepenger mv.	82 985	
5300 Annen opplysningspliktig godtgjørelse		
5400 Arbeidsgiveravgift		
5420 Opplysningspliktig pensjonskostnad		
5900 Annen personalkostnad	633	
5950 Egen pensjonsordning	35 346	
6000 Avskrivninger	10 610	
6100 Frakt og transportkostnad vedrørende salg	5 000	
6200 Energi, brensel mv. vedrørende produksjon		
6300 Leie av lokaler		
6310 Leasingleie av bil		
6340 Lys, varme	2 427	
6395 Renovasjon, vann, avløp, renhold, mv		
6400 Andre leiekostnader	71 621	
6500 Verktøy, inventar mv. som ikke skal aktiveres	94 184	
6600 Reparasjon og vedlikehold av bygninger	6 846	
6695 Reparasjon og vedlikehold annet	1 895	
6700 Fremmed tjeneste Regnskap/revisjon/rådgivning o.l.	151 785	
6995 Kontorkostnader - bl.a. til el. kommunikasjon som inkluderer kostnader til privat bruk	7 308	
7000 Drivstoff transportmidler	23 222	
7020 Vedlikehold mv. transportmidler	13 592	
7040 Forsikring og avgifter på transportmidler		
7080 Bilkostnader, bruk av privat bil i næring		
7098 Privat bruk av elektronisk kommunikasjon	- 3 599	
7099 Privat bruk av næringsbil	-	
7155 Reise-/diett- og bilgodtgjørelse, opplysningspliktig		
7165 Reise- og diettkostnader (ikke opplysningspliktig)	6 492	
7295 Provisjonskostnad		
7330 Salgs- og reklamekostnad	1 104	
7350 Representasjonskostnader (med fradragsrett)		
7495 Kontingenter (med fradragsrett)	17 659	
7500 Forsikringspremie		
7565 Garanti- og servicekostnader		

7700 Annen kostnad, fradragsberettiget		5 008	
7890 Fradragsføring fra negativ gevinst-/tapskonto (RF-1219)			
7895 Konstaterte tap på fordringer			
7896 Andre konstaterte tap Tap på kontrakter m.v.			
7897 Endring i skattemessig nedskrivning på kundefordringer			
7910 Overført til tømmerkonto av årets overskudd/underskudd			
9910 Sum driftskostnad	=	1 260 884	
9920 Driftsresultat	=	568 560	

Kapitalposter, skattemessig resultatregnskap

	2018	2017
8060 Valutagevinst (agio)	<input type="text"/>	<input type="text"/>
8099 Annen kapitalinntekt som ikke er spesifisert i RF-1084 og/eller RF-1219	<input type="text"/>	<input type="text"/>
9925 Sum kapitalinntekt	= <input type="text"/>	<input type="text"/>

	2018	2017
8160 Valutatap (disagio)	<input type="text"/>	<input type="text"/>
8199 Andre kapitalkostnader som ikke er spesifisert i RF-1219	<input type="text"/>	<input type="text"/>
9928 Sum kapitalkostnad	= <input type="text"/>	<input type="text"/>
9930 Resultatet overføres: enkeltpersonforetak til post 0401, samvirkeforetak til post 0410	= <input type="text" value="568 560"/>	<input type="text"/>

Eiendeler, balanse- Skattemessige verdier

	31.12.2018	31.12.2017
1000 Forskning og utvikling		
1020 Immaterielle eiendeler, konsesjoner/melkekvote o.l.		
1080 Goodwill (saldogruppe b)		
1105 Forretningsbygg (saldogruppe i)		
1115 Bygg og anlegg, hotell o.l. (saldogruppe h)		
1117 Elektroteknisk utrustning i kraftforetak mv. (saldogruppe g)		
1120 Fast teknisk installasjon i bygninger (saldogruppe j)		
1130 Bygg, anlegg, maskiner under bygging - til eget bruk		
1131 Bygg, anlegg, maskiner under bygging - for salg		
1140 Jord- og skogverdier		
1150 Tomter og andre grunnarealer		
1160 Boliger inkl. tomter, hytter mv.		
1205 Maskiner, personbiler, inventar (saldogruppe d)	14 720	18 400
1221 Skip, rigger mv. (saldogruppe e)		
1225 Fly, helikopter mv. (saldogruppe f)		
1238 Vare-, lastebiler, busser m.v. (saldogruppe c)		
1239 Varebiler med nullutslipp (saldogruppe c)		
1280 Kontormaskiner (saldogruppe a)	16 170	23 100
1290 Andre driftsmidler		
1295 Avskrivbare eiendeler utenom saldosystemet Kostnadsfordeling		
1296 Negativ gevinst- og tapskonto		
1298 Negativ tømmerkonto		
1495 Varelager		
1500 Kundefordringer	12 113	
1530 Opptjente, ikke fakturerte kundefordringer		
1577 Fordringer på ansatte		
1578 Fordringer på eiere, styremedlemmer o.l.		
1595 Langsiktige fordringer i utenlandsk valuta		
1599 Andre fordringer	-48 640	
1780 Krav på innbetaling av selskapskapital		
1829 Aksjer og verdipapirfondsandeler		
1869 Obligasjoner og sertifikater		
1880 Andre finansielle instrumenter		
1895 Andel i selskap med deltakerfastsetting		
1900 Kontanter	19 473	
1920 Bankinnskudd	2 574 048	
1950 Bankinnskudd for skattetrekk	-8 043	
9950 Sum eiendeler	2 579 841	41 500

Egenkapital, balanse

Skattemessig egenkapital

	31.12.2018	31.12.2017
2015 Felleseid andelskapital i samvirkeforetak	<input type="text"/>	<input type="text"/>
2050 Annen egenkapital	739 184	<input type="text"/>
2045 Avsatt utbytte	<input type="text"/>	<input type="text"/>
2080 Udekket tap	<input type="text"/>	<input type="text"/>
9960 Sum skattemessig egenkapital	= 739 184	<input type="text"/>

Ubeskattet egenkapital

	31.12.2018	31.12.2017
2095 Negativ saldo	<input type="text"/>	<input type="text"/>
2096 Positiv gevinst- og tapskonto	<input type="text"/>	<input type="text"/>
2097 Betinget avsatt gevinst (sktl §§ 14-70 til 14-73)	<input type="text"/>	<input type="text"/>
2098 Positiv tømmerkonto	<input type="text"/>	<input type="text"/>
9970 Sum ubeskattet egenkapital	= <input type="text"/>	<input type="text"/>

Gjeld, balanse

	31.12.2018	31.12.2017
2220 Langsiktig foretaksgjeld til kredittinstitusjoner	159 450	
2275 Langsiktig lån i utenlandsk valuta		
2289 Stille interessentinskudd og ansvarlig lånekapital		
2380 Kortsiktig foretaksgjeld til kredittinstitusjoner		
2400 Leverandørgjeld	1 705 383	
2600 Skattetrekk og andre trekk	-8 043	
2740 Oppgjørskonto merverdiavgift	3 010	
2770 Skyldig arbeidsgiveravgift		
2790 Andre offentlige avgifter		
2800 Avsatt utbytte		
2900 Forskudd fra kunder		
2910 Gjeld til ansatte og eiere		
2949 Lønn, feriepenger o.l.	20 857	
2950 Påløpt rente		
2995 Annen gjeld		
9990 Sum gjeld	= 1 880 657	

Sum egenkapital og gjeld

9995 Sum egenkapital og gjeld	=	2 619 841	
-------------------------------	---	-----------	--

Fylles bare ut av de som benyttet næringsoppgave 2 (RF-1167) forrige år

9996 Egenkapital 31.12.2017	
9997 Midlertidige forskjeller 31.12.2017, jf. RF-1217	
9998 Korrigert egenkapital 01.01.2018	

Spesifikasjon av beløp som skal overføres til RF-1224, RF-1341 og RF-1030 Skattemeldingen

I enkeltpersonforetak skal kolonnene A, B og E nyttes. I kolonne merket ID skal næringen(-e) nummereres løpende, men med samme nummer for næringer med felles beregning av personinntekt. Kolonne C gjelder bare for skogbruk, reindrift og for overføring av inntekt fra biomasseproduksjon til jordbruk, se den spesielle rettledningen for disse næringene, RF-1178. Inntekter/underskudd fra jordbruk, skogbruk og fiske i kolonne E overføres til spesifiserte poster i skattemeldingen.

0401 Overført fra post 9930

568 560

0402 Fordeling på næringer

A - Type næring

JORDBRUK_GARTNERI

ID Eks. 1, 2, 3 mv.

1

B - Post 0401 fordelt på næringer

568 560

C - Korreksjoner for primærnæringer, se rettledningen.

E - Skattepliktig inntekt fordelt på næringer

568 560

Overført til post nr. i RF-1030

Jordbruk, gartneri, pelsdyr

F - Hovedutøver

568 560

Fordeling av overskudd/underskudd. Se rettledningen.

G - Fordelt på ektefelle/registrert partner

0

0403 Kontrollsum

Sum B - Post 0401 fordelt på næringer

Sum E - Skattepliktig inntekt fordelt på næringer

Sum F - Hovedutøver

Sum G - Fordelt på ektefelle/registrert partner

568 560

568 560

Årsresultat

0410 Resultat fra post 9930		568 560
0411 Skattepliktig utbytte på aksjer mv.	+	
0412 Renteinntekt	+	
0413 Rentekostnader	-	14 355
0414 Skattepliktig gevinst/ fradragsberettiget tap ved realisasjon av aksjer mv.	+/-	
0416 Andel overskudd/underskudd og eventuelt gevinst/tap knyttet til andel i selskap med deltakerfastsetting Posten skal nyttes kun av enkeltpersonforetak, se rettledningen	+/-	
9940 Årsresultat	=	554 205
9980 For samvirke: Etterbetalinger, bonus mv. ekskl. MVA til andelseiere/medl.	-	
9985 For samvirke: Næringsinntekt/-underskudd - beløpet overføres til post 201 eller post 222 i RF-1028 (skattemeldingen for aksjeselskap mv)	=	

Næringskostnader

Næringskostnader uten fradragsrett

	2018
2051 Ikke fradragsberettigede representasjonskostnader	<input type="text" value="95"/>
2052 Ikke fradragsberettigede kontingenter/gaver	<input type="text"/>
2053 Andre ikke fradragsberettigede kostnader	<input type="text"/>
2060 Sum næringskostnader uten fradragsrett	= <input type="text" value="95"/>

Egenkapitalkorleksjoner

	2018
2054 Skattefrie inntekter	<input type="text"/>
2055 Innskudd kontanter	<input type="text"/>
2056 Innskudd andre eiendeler	<input type="text"/>
2057 Fradragført bruk av privat bil etter sats	<input type="text"/>
2058 Positive egenkapitalkorleksjoner	<input type="text"/>
2059 Negative egenkapitalkorleksjoner	- <input type="text"/>
2070 Sum egenkapitalkorleksjoner	= <input type="text"/>

Spesifikasjon av privatkonto

	2018
2061 Kontantuttak	51 000
2063 Uttak av driftsmidler	
2064 Uttak av varer og tjenester	
2065 Bolig i næringsbygg	
2067 Lys og varme privat	
2068 Private kostnader til elektronisk kommunikasjon	3 599
2069 Diverse andre private kostnader	
2072 Skatter	-40 000
2075 Privat bruk av næringsbil	
2077 Premie til egen syke og ulykkesforsikring	
2078 Premie til tilleggstrygd for sykepengen	
2079 Sum privatkonto	= 14 599

Egenkapitalavstemming

0420 Skattemessig egenkapital per 31.12.2017 fra post 9960		
0421 Årsresultat fra post 9940	+/-	554 205
0422 Privatkonto (fra post 2079)	-	14 599
0423 Næringskostnader uten fradragsrett (fra post 2060)	-	95
0424 Egenkapitalkorreksjon (fra post 2070)	+/-	
0425 Skattemessig egenkapital per 31.12.2018 - Skal være lik post 9960	=	539 511

Snekker Solheim villsau

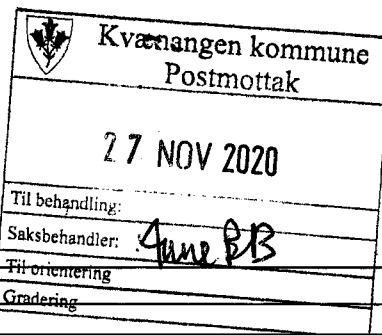
Resultatregnskap for perioden 01.01.2018 - 31.12.2018

Driftsinntekter		Denne perioden	Forrige periode	Endring	
3000	Salgsinntekt handelsvarer, avgiftspliktig, høy sats	263 365,13	209 497,41	53 867,72	26 %
3010	Salgsinntekt egentilvirkede varer, avgiftspliktig, høy sats	65 806,04	21 055,80	44 750,24	213 %
3020	Salgsinntekt tjenester, avgiftspliktig, høy sats	922 294,00	280 631,00	641 663,00	229 %
3071	Uttak av tjenester, avgiftspliktig, høy sats	0,00	240,00	-240,00	-100 %
3400	Spesielt offentlig tilskudd for tilvirkede/solgte varer	270 279,56	80 826,00	189 453,56	234 %
3440	Spesielt offentlig tilskudd for tjeneste	307 700,00	306 924,00	776,00	0,25 %
Sum driftsinntekter		1 829 444,73	899 174,21	930 270,52	103 %
Driftskostnader		Denne perioden	Forrige periode	Endring	
4000	Innkjøp av råvarer og halvfabrikata, høy avgiftssats	-139 606,35	-183 324,14	43 717,79	24 %
4030	Innkjøp av råvarer og halvfabrikata, middels avgiftssats	-36 626,09	0,00	-36 626,09	-
4060	Frakt, toll og spedisjon på innkjøp av råvarer og halvfabrikata	0,00	-1 550,00	1 550,00	100 %
4100	Innkjøp varer under tilvirkning, høy avgiftssats	-58 594,61	-6 470,20	-52 124,41	-806 %
4160	Frakt, toll og spedisjon på innkjøp varer under tilvirkning	0,00	-2 294,00	2 294,00	100 %
4300	Innkjøp av varer for videresalg, høy avgiftssats	-309 591,04	-164 300,78	-145 290,26	-88 %
4330	Innkjøp av varer for videresalg, middels avgiftssats	0,00	-10 315,96	10 315,96	100 %
4500	Fremmedytelse og underentreprise	-133 050,50	-8 324,80	-124 725,70	-1498 %
4550	Fremmedytelse og underentreprise, opplysningspliktig	-49 299,00	-2 875,00	-46 424,00	-1615 %
5001	Lønn til ansatte	-89 005,00	0,00	-89 005,00	-
5092	Feriepenger	-10 680,60	0,00	-10 680,60	-
5750	Annet lønnstilskudd	16 700,00	0,00	16 700,00	-
5911	Kantinekostnad	-633,00	0,00	-633,00	-
5930	Annen ikke arbeidsgiveravgiftspliktig forsikring	0,00	-3 261,00	3 261,00	100 %
5950	Obligatorisk tjenestepensjon (OTP)	-35 346,00	0,00	-35 346,00	-
6015	Avskrivning på maskiner	-4 599,96	-2 299,98	-2 299,98	-100 %
6017	Avskrivning på inventar	-11 000,00	-7 333,36	-3 666,64	-50 %
6100	Frakt, transportkostnad og forsikring ved vareforsendelse	-5 000,00	0,00	-5 000,00	-
6341	Lys	-2 427,56	0,00	-2 427,56	-
6400	Leie maskiner	-3 015,20	-7 460,00	4 444,80	60 %
6440	Leie transportmidler	-68 606,59	-61 750,67	-6 855,92	-11 %
6510	Håndverktøy	-4 990,40	-26 741,63	21 751,23	81 %
6520	Hjelpeverktøy	-76 536,84	-18 214,42	-58 322,42	-320 %
6551	Datautstyr	0,00	-6 027,40	6 027,40	100 %
6553	Programvare årlig vedlikehold	-2 418,00	-4 728,00	2 310,00	49 %
6560	Rekvisita	-5 204,26	-320,00	-4 884,26	-1526 %
6571	Arbeidsklær, opplysningspliktig	-3 065,33	0,00	-3 065,33	-
6572	Arbeidsklær, ikke opplysningspliktig	-1 599,20	0,00	-1 599,20	-
6590	Annet driftsmateriale	-372,80	0,00	-372,80	-

6600	Reparasjon og vedlikehold bygninger	-6 846,10	0,00	-6 846,10	-
6620	Reparasjon og vedlikehold utstyr	-1 895,00	0,00	-1 895,00	-
6705	Regnskapshonorar	-2 600,00	0,00	-2 600,00	-
6721	Honorar for økonomisk rådgivning	-2 290,00	-774,26	-1 515,74	-196 %
6791	Annen fremmed tjeneste, opplysningspliktig	-146 895,26	-68 887,50	-78 007,76	-113 %
6795	Annen fremmed tjeneste, ikke opplysningspliktig	0,00	-5 461,00	5 461,00	100 %
6800	Kontorrekvisita	-867,20	0,00	-867,20	-
6840	Aviser, tidsskrifter, bøker o.l.	-349,00	0,00	-349,00	-
6901	Telefon	-5 099,11	0,00	-5 099,11	-
6903	Mobiltelefon	0,00	-772,65	772,65	100 %
6940	Porto	-993,52	0,00	-993,52	-
7001	Drivstoff transportmiddel 1	-23 222,16	-12 963,01	-10 259,15	-79 %
7021	Vedlikehold transportmiddel 1	-13 592,32	-1 573,74	-12 018,58	-764 %
7041	Forsikring transportmiddel 1	0,00	-1 050,00	1 050,00	100 %
7051	Annen kostnad transportmiddel 1	0,00	-2 920,00	2 920,00	100 %
7098	Privat bruk av elektronisk kommunikasjon	3 599,11	772,65	2 826,46	366 %
7140	Reisekostnad, ikke opplysningspliktig	-110,00	0,00	-110,00	-
7160	Diett kostnad, ikke opplysningspliktig	-6 382,41	-717,90	-5 664,51	-789 %
7329	Annen reklamekostnad	-1 104,80	-1 070,40	-34,40	-3.2 %
7360	Representasjon, ikke fradragsberettiget	-95,90	0,00	-95,90	-
7400	Kontingent, fradragsberettiget	-17 659,50	-17 492,50	-167,00	-0.95 %
7420	Gave, fradragsberettiget	0,00	-300,00	300,00	100 %
7740	Øreavrunding	0,52	-2,44	2,96	121 %
7770	Bank- og kortgebyr	-233,98	-5,25	-228,73	-4357 %
7798	Annen kostnad, fradragsberettiget	-4 775,53	-4 242,61	-532,92	-13 %
Sum driftskostnader		-1 265 980,49	-635 051,95	-630 928,54	-99 %
Driftsresultat					
		Denne perioden	Forrige periode	Endring	
Sum driftsresultat		563 464,24	264 122,26	299 341,98	113 %
Finansinntekt og finanskostnad, ekstraordinære poster					
		Denne perioden	Forrige periode	Endring	
8151	Rentekostnad banklån	-13 167,71	0,00	-13 167,71	-
8155	Rentekostnad leverandørgjeld	-1 188,10	-191,77	-996,33	-520 %
Sum finansinntekt og finanskostnad, ekstraordinære poster		-14 355,81	-191,77	-14 164,04	-7386 %
Resultat					
		Denne perioden	Forrige periode	Endring	
Sum resultat		549 108,43	263 930,49	285 177,94	108 %

Balanserapport 01.01.2018 til 31.12.2018

Kontonr	Konto	Inngående 01.01.2018	Endring	Utgående 31.12.2018
1200	Maskiner og anlegg	20 700,02	-4 599,96	16 100,06
1270	Verktøy o.l.	25 666,64	-11 000,00	14 666,64
12	Transportmidler, inventar og maskiner mv.	46 366,66	-15 599,96	30 766,70
1398	Til gode merverdiavgift	-18 640,00	0,00	-18 640,00
1500	Kundefordringer	1 468,75	10 645,22	12 113,97
1670	Krav på offentlige tilskudd	0,00	-30 000,00	-30 000,00
1901	Kontanter, NOK	19 473,96	0,00	19 473,96
1920	Kurt (47402851453)	436 047,51	568 812,84	1 004 860,35
1920	Mva konto (47505081117)	0,00	-25 129,00	-25 129,00
1920	konto (47402851453)	332 230,79	1 271 791,64	1 604 022,43
1920	Lønn privat (49011329364)	-9 705,25	0,00	-9 705,25
1950	skatt (47505869768)	0,00	-8 043,00	-8 043,00
19	Bankinnskudd, kontanter o.l.	778 047,01	1 807 432,48	2 585 479,49
1	Eiendeler	807 242,42	1 772 477,74	2 579 720,16
2050	Annen egenkapital	-244 552,05	-494 509,32	-739 061,37
	Sum egenkapital (2000-2099)	-244 552,05	-494 509,32	-739 061,37
2220	Gjeld til kredittinstitusjoner	-159 450,00	0,00	-159 450,00
2400	Leverandørgjeld	-474 891,37	-1 230 492,32	-1 705 383,69
2500	Betalbar skatt, ikke fastsatt	40 000,00	0,00	40 000,00
2600	Forskuddstrekk	0,00	8 043,00	8 043,00
2740	Oppgjørskonto merverdiavgift	31 651,00	-34 661,00	-3 010,00
2930	Skyldig lønn	0,00	-10 177,50	-10 177,50
2941	Skyldige feriepenger	0,00	-10 680,60	-10 680,60
29	Annen kortsiktig gjeld	0,00	-20 858,10	-20 858,10
	Sum gjeld (2100-2999)	-562 690,37	-1 277 968,42	-1 840 658,79
2	Egenkapital og gjeld	-807 242,42	-1 772 477,74	-2 579 720,16
	Udisponert resultat	0,00	0,00	0,00



Søknad om - Bedriftsrettet-/etablererstøtte

Prosjektnavn
båt til saue frakt

Kontaktopplysninger		
Prosjektansvarlig/ -ier: Solheim Villsau		Kontaktperson: Kurt Solheim
Adresse: Jafet Lindebergsvei 368		Postnr.: 9162
Mobil: 90016457	Telefon: -	Poststed: SØRSTRAUMEN
E-post: snekkersolheim@outlook.com		Telefon arbeid: -
Organisasjonsnummer: 970426299		Bankkonto: 47402851453
		Antall årsverk (heltid/deltid): 1 / 3

Prosjektinformasjon

Type virksomhet / type støttemottaker
saue bruk

Forretningside / mål og innhold med prosjektet

Startdato: 01.06.2020 Sluttdato: 31.12.2020

innkjøp av båt til frakt av sauer, har blitt foretatt i vår, men siden båt og utstyr ble mye dyrere enn vi hadde regnet med, så har vi ikke klart og fullfinansiere den.

Hvem som eier prosjektet / deltakere i prosjektet i tillegg til støttemottaker

Solheim villsau

Kostnadsplan og finansieringsplan**Kostnadsplan**

Tittel	2020	2021	SUM
01.Prosjektkostnader	253 500		253 500
02.			0
03.			0
Sum kostnad	253 500		253 500

Finansieringsplan

Tittel	2020	2021	SUM
01.Tilskudd fra næringsfondet	50 000		50 000
02.Lån i bank			0
03.Egenkapital	3 500		3 500
04.Eget arbeid			0
05.Andre finansieringskilder	200 000		200 000
Sum finansiering	253 500		253 500

Tilskudd/finansiering fra andre
fylkesmannen

Andre opplysninger
ingen

Har du/dere søkt andre offentlig instanser om tilskudd til prosjektet/tiltaket: Ja
fylkesmannen

Mottatt bagatellmessig støtte de tre siste regnskapsårene: Nei

Begrunnelse for avslaget

Geografi
5429-Kvænangen

Vedlegg		
Dokumentnavn	Filstørrelse	Dato

Kjøp av båt til frakt av sauer

Etter dialog med fylkesmannen , så fikk vi dem med på en finansiering av båtkjøp til frakt av sauene til Nøklan og høyholmen, dette på grunn av rovdyrproblematikken, og tap av mange dyr til spesielt gaupe.

Fylkesmannen mente vi skulle få den fullfinansier gjennom fylket og kommunen, siden jeg ikke hadde, og har midler til å kjøpe båten.

Jeg fikk en avtale med Biltrend i Tromsø, om å kjøpe båten, og betale den før årsslutt. Båten ble levert i vår, og av en totalramme på kr 253500 eks mva, fikk jeg 210000 fra fylkesmannen, og mangler følgelig 43500. jeg har ikke betalt hele båten, og håper kommunen kan være behjelpelig med dette beløpet.

Vi har ikke hatt tap av dyr på beite i år, mot ca 14% hver år på fastlandet, og ser at det med dagens rovdyrpolitikk, at eneste løsningen for å unngå tap, er å føre sauene til Nøklan.

I tillegg trenger vi å kjøpe inn samlegjerde, som er enkelt å flytte, og ta med fra øya, og vi søker om hjelp til dette også. Vi tenker å bruke lettgrinder som koster 500 kr stk, og vi trenger 100 stk

Søknadsbeløp:

Finansiering båt:	43500,-
Samlegjerde	50000,-
Totalt	93500,-

Mvh Kurt Solheim

Solheim Villsau



Saksfremlegg

Utvalgssak	Utvalgsnavn	Møtedato
30/20	Fondsstyret	15.12.2020

Søknad om midler til tilrettelegging og markedsføring- Kvæningen næringsbygg AS

Henvising til lovverk:

Midlertidig forskrift om tilskudd til kommunale næringsfond som følge av Covid-19 utbruddet. 30.06.2020 FOR-2020-06-30-1437 <https://lovdata.no/dokument/SF/forskrift/2020-06-30-1437>

Forskrift om Kommunal- og moderniseringsdepartementets distrikts- og regionalpolitiske tilskuddsposter forvaltet av fylkeskommunene (Forskrift for distrikts- og regionalpolitiske virkemidler) FOR-2018-05-23-747 <https://lovdata.no/dokument/SF/forskrift/2018-05-23-747>

Vedlegg

- 1 Søknad om støtte
- 2 Foretaksanalyse - Kvæningen næringsbygg AS

Kommunedirektørens innstilling

Kvæningen kommune bevilger inntil kr. 104 000,- i bagatellmessig støtte til Kvæningen Næringsbygg AS, til oppgradering av lokaler og markedsføring. Beløpet belastes Kvæningen næringsfond, kto. 14722.411.325.

Bagatellmessig støtte gis henhold til henhold til EØS statsstøttereglement og lov om offentlig støtte. Før utbetaling av støtten, må støttemottaker sende skriftlig bekreftelse om eventuell annen bagatellmessig støtte foretaket har mottatt de to forutgående budsjettår, samt inneværende budsjettår.

Saksopplysninger

Kvæningen næringsbygg AS søker om midler til oppgradering av lokaler og markedsføring av tjenester ved Kvæningen næringsbygg. Selskapet ønsker å oppgradere lokalene og gjøre de mer

attraktiv både for dagens leietakere og nye leietakere. Formålet er å tilrettelegge for leietakere og rekruttere flere leietakere til bygget.

Prosjektkostnader

Kostnader	
Oppgradering kantine	kr 41 000,00
Oppgradering lokaler /vasking	kr 43 000,00
Oppgradering møtelokaler	kr 17 000,00
Utarbeidelse av internettside	kr 81 500,00
Skilting	kr 12 000,00
Oppsøkende virksomhet	kr 16 000,00
Sum	kr 210 500,00

Finansieringsplan

Tittel	SUM
01.Tilskudd fra næringsfondet	104 000
02.Lån i bank	0
03.Egenkapital	37 000
04.Eget arbeid	62 500
05.Andre finansieringskilder	7 000
Sum finansiering	210 500

Kvæningen Næringsbygg søker om kr. 104 000,- i tilskudd fra næringsfondet.

Vurdering

I henhold til midlertidig forskrift for tilskudd til kommunale næringsfond som følge av Covid - 19 – utbruddet, kan etter §2 det gis tilskudd til bedrifter, etablerere og andre næringsaktører. I henhold til §1 skal tilskuddet legges til rette for økt aktivitet, sysselsetting og verdiskaping basert på lokale utfordringer, behov og potensial. Måloppnåelse skal vurderes ut ifra a) utviklingen i sysselsettingen og antall arbeidsplasser b) verdiskaping og økonomisk aktivitet.

Kvæningen Næringsbygg AS er et kommunalt selskap, som forvalter og utvikler fast eiendom i Kvæningen kommune til næringsformål. Dette prosjektet er i utgangspunktet et bedriftsrettet tiltak samtidig som det også kan være et tilretteleggende tiltak for næringsaktører i kommunen. Kvæningen Næringsbygg AS tilbyr kontorlokaler og møtelokaler til andre næringsdrivende i kommunen, og fungerer som en møteplass for næringsdrivende. Kvæningen Næringsbygg AS har økt omsetning de to siste årene, og har i den perioden hatt positivt årsresultat. Selskapet har negativ egenkapital, og er avhengig av å øke leieinntekter for å dekke driftskostnadene i bygget.

I henhold til de midlertidige forskriftene kan det gis støtte til kostnader som er nødvendig for å realisere tiltaket. I dette tilfellet er tiltaket oppgradering og tilrettelegging av loker, og rekruttering av flere leietakere til bygget. Inntektene i bygget er basert på leieinntekter, og for å få inntekter må bygget være attraktivt og kjent for eksisterende og nye leietakere. Næringsbygg ønsker å posisjonere seg i forhold til nye leietakere, for eksempel i forbindelse med utbygging av Kvæangsfjellet. .

I henhold til forskrift skal samlet tilskudd fra næringsfondet som hovedregel ikke overstige 50 % av prosjektets kapitalbehov, og det skal aldri overstige 75 %. På bakgrunn av en helhetlig vurdering tilrår kommunedirektøren at det gis inntil 50 %, inntil kr. 104 000,- i bagatellmessig støtte til tilskudd til Kvæningen Næringsbygg AS.

Søknad om - Bedriftsrettet-/etablererstøtte

Prosjektnavn
Markedsføring og bygningsmessig tilpasning

Kontaktopplysninger		
Prosjektansvarlig/ -eier: Kvænangen Næringsbygg AS		Kontaktperson: Ragnhild Enoksen
Adresse: Leiraveien 24		Postnr.: 9162
Mobil: 90680501		Poststed: SØRSTRAUMEN
Telefon: 90680501	Telefon arbeid: 90680501	
E-post: naringsbygg@kraftlaget.no		Bankkonto: 47401416400
Organisasjonsnummer: 998913004		Antall årsverk (heltid/deltid): 0 / 0

Prosjektinformasjon

Type virksomhet / type støttemottaker

Utleie lokaler til

Forretningside / mål og innhold med prosjektet

Startdato: 16.11.2020 Sluttdato: 28.02.2021

Kvænangen næringsbygg skal drive utleie av lokaler til næringsformål. Bygget inneholder bl.a. 2 rom for kontorfellesskap, 5 cellekontorer, møtesal/selskapslokale, møterom og kantine. Målet mer prosjektet er å gjøre bygget mer attraktivt for leietakere ved å slipe slitte gulv, male noen vegger, skaffe nødvendig utstyr til kjøkken og drive markedsføring.

Hvem som eier prosjektet / deltakere i prosjektet i tillegg til støttemottaker

Kvænangen Næringsbygg AS ved styreleder Ragnhild Enoksen og styremedlem Jan Arne Jakobsen

Tonje Karlsen Design

Kostnadsplan og finansieringsplan
--

Kostnadsplan

Tittel	2020	2021	SUM
01.Prosjektkostnader	165 200	45 300	210 500
02.			0
03.			0
Sum kostnad	165 200	45 300	210 500

Finansieringsplan

Tittel	2020	2021	SUM
01.Tilskudd fra næringsfondet	81 000	23 000	104 000
02.Lån i bank			0
03.Egenkapital	28 000	9 000	37 000
04.Eget arbeid	50 000	12 500	62 500
05.Andre finansieringskilder		7 000	7 000
Sum finansiering	159 000	51 500	210 500

Tilskudd/finansiering fra andre

Vi søker ikke tilskudd fra andre.

Andre opplysninger

Oppgradering/tilpasning omfatter:

Sliping og fornying av nedslitte gulv.

Male vegger i korridorene.

Fjerne vaskeservanter i to rom som skal brukes til kontor. Rørleggerarbeid og maling.

Kjøpe inn utstyr til kantine/kafe for å bedre kunne leie ut møtesal/selskapslokale.

Oppgradere digitalt møterom.

Markedsføring omfatter:

Utarbeidelse av internettside.

Skilting.

Skaffe oversikt og ta kontakt med potensielle leietakere.

Drop-in kontor.

Har du/dere søkt andre offentlig instanser om tilskudd til prosjektet/tiltaket: Nei

Mottatt bagatelmessig støtte de tre siste regnskapsårene: Ja

2020 Kvænangen næringsfabrikk kr. 80000

Begrunnelse for avslaget**Geografi**

1943-Kvænangen

Vedlegg

Dokumentnavn	Filstørrelse	Dato
Markedsføring og bygningsmessig tilpasning, prosjektbeskrivelse.docx	365 812	11.11.2020
Pristilbud på renhold og boning.docx	579 983	10.11.2020
Tilbud design.pdf	110 836	11.11.2020
Årsregnskap 2019 (1).pdf	40 012	10.11.2020

**Årsregnskap 2019
for
Kvæningen Næringsbygg As**

Organisasjonsnr. 998913004

Utarbeidet av:

OK BedriftsConsult AS
Autorisert regnskapsførerselskap
Meieriveien 4
9152 SØRKJOSEN
Org. nr 989 527118

Resultatregnskap

	Note	2019	2018
DRIFTSINNEKTER OG DRIFTSKOSTNADER			
Driftsinntekter			
Leieinntekt		637 841	516 983
Sum driftsinntekter		637 841	516 983
Driftskostnader			
Varekostnad		20 209	3 943
Lønnskostnad	1	119 982	116 279
Avskrivning på varige driftsmidler	2	22 747	22 747
Annen driftskostnad	1	365 129	324 887
Sum driftskostnader		528 067	467 857
DRIFTSRESULTAT		109 775	49 126
FINANSINNEKTER OG FINANSKOSTNADER			
Finansinntekter			
Annen renteinntekt		148	92
Sum finansinntekter		148	92
Finanskostnader			
Annen rentekostnad		57 535	49 755
Sum finanskostnader		57 535	49 755
NETTO FINANSPOSTER		(57 387)	(49 663)
ORDINÆRT RES. FØR SKATTEKOSTNAD		52 388	(536)
Skattekostnad på ordinært resultat	3	0	0
ORDINÆRT RESULTAT		52 388	(536)
ÅRSRESULTAT		52 388	(536)
OVERF. OG DISPONERINGER			
Fremføring av udekket tap	4	52 388	(536)
SUM OVERFØRINGER OG DISPONERINGER		52 388	(536)

Balanse pr. 31.12.2019

	Note	31.12.2019	31.12.2018
EIENDELER			
ANLEGGSMIDLER			
Varige driftsmidler			
Tomter, bygninger og annen fast eiendom	2	951 901	974 648
Sum varige driftsmidler		951 901	974 648
SUM ANLEGGSMIDLER		951 901	974 648
OMLØPSMIDLER			
Fordringer			
Kundefordringer		9 554	66 073
Andre kortsiktige fordringer		(1)	1 788
Sum fordringer		9 554	67 861
Bankinnskudd, kontanter o.l.	5	87 689	37 003
SUM OMLØPSMIDLER		97 243	104 863
SUM EIENDELER		1 049 144	1 079 511
EGENKAPITAL OG GJELD			
EGENKAPITAL			
Innskutt egenkapital			
Selskapskapital	6	295 000	295 000
Annen innskutt egenkapital	7	(8 755)	(8 755)
Sum innskutt egenkapital		286 245	286 245
Opptjent egenkapital			
Udekket tap	4,7	(598 117)	(650 505)
Sum opptjent egenkapital		(598 117)	(650 505)
SUM EGENKAPITAL		(311 872)	(364 260)

Balanse pr. 31.12.2019

	Note	31.12.2019	31.12.2018
GJELD			
LANGSIKTIG GJELD			
Annen langsiktig gjeld			
Gjeld til kredittinstitusjoner	8	1 256 656	1 329 160
Sum annen langsiktig gjeld		1 256 656	1 329 160
SUM LANGSIKTIG GJELD		1 256 656	1 329 160
KORTSIKTIG GJELD			
Leverandørgjeld		14 607	6 559
Skyldig offentlige avgifter		81 255	56 337
Annen kortsiktig gjeld		8 498	51 715
SUM KORTSIKTIG GJELD		104 360	114 611
SUM GJELD		1 361 016	1 443 771
SUM EGENKAPITAL OG GJELD		1 049 144	1 079 511

Underskrifter

Burfjord, 28. April 2020

 Styreleder
 Ragnhild B. Enoksen

 Styremedlem
 Vera M. Eilertsen-Wassnes

 Styremedlem
 Åsmund Austarheim

Noter 2019

Regnskapsprinsipper:

Årsregnskapet er satt opp i samsvar med regnskapsloven og god regnskapsskikk for små foretak.

Inntektsføring

Inntektsføring ved salg av varer skjer på leveringstidspunktet. Tjenester inntektsføres i takt med utførelsen. Andelen av salgsinntekter som knytter seg til fremtidige serviceytelser, balanseføres som uopptjent inntekt ved salget og inntektsføres deretter i takt med levering av ytelsene.

Anleggsmidler

Lineære avskrivninger over driftsmidlenes forventede økonomiske levetid er lagt til grunn ved beregning av avskrivningsbeløp.

Vedlikehold / påkostning

Utgifter som påløper for å opprettholde eiendommenes kvalitetsnivå, kostnadsføres når de påløper. Utgifter som påløper for å bringe eiendommen tilbake til standarden ved vårt kjøp av eiendommen (tatt hensyn til bygningsteknisk utvikling fram til i dag) kostnadsføres direkte. Utgifter som representerer en standardheving av eiendommen ut over standarden ved vårt kjøp, tillegges kostpris, dvs. balanseføres.

Fordringer

Kundefordringer føres opp i balansen til pålydende etter fradrag for avsetning til påregnelig tap. Avsetning til påregnelig tap gjøres på grunnlag av en individuell vurdering av de enkelte fordringene. I tillegg gjøres det for øvrige kundefordringer en uspesifisert avsetning for å dekke antatt tap.

Andre fordringer er også gjenstand for en tilsvarende vurdering.

Skatt

Skattekostnaden i resultatregnskapet omfatter periodens betalbare skatt som blir utlignet og forfaller til betaling i neste regnskapsår. I tillegg til endring i utsatt skatt. Utsatt skatt er beregnet med skattesatsen ved utgangen av regnskapsåret (22 %) på grunnlag av skattereduserende og skatteøkende midlertidige forskjeller som eksisterer mellom regnskapsmessige og skattemessige verdier. I beregningen er det også medtatt ligningsmessig framførbart underskudd ved regnskapsårets utgang. Skatteøkende og skattereduserende midlertidige forskjeller som reverserer eller kan reversere i samme periode er utlignet og nettoført.

Noter 2019

Note 1 - Lønnskostnad

Selskapet har hatt 0 årsverk i regnskapsåret. Det har vært 3 ansatte i regnskapsåret i kortidsoppdrag utenom styret.

Spesifikasjon av lønnskostnader	I år	I fjor
Lønn	113 971	116 279
Arbeidsgiveravgift	0	0
Pensjonskostnader	0	0
Andre lønnsrelaterte ytelser	6 011	0
Totalt	119 982	116 279

Lønn og styregodtgjørelse mv til ledende personer og revisor

Styremedlemmer	38 500
Revisjonshonorar, som består av:	
Revisjon	7 175
Samlet honorar til revisor	7 175

Beløpene er eks. merverdiavgift.

Det er ikke utbetalt pensjonsytelser eller andre ytelser til daglig leder og styremedlemmer. Det er ikke inngått avtaler om forpliktelser til å gi daglig leder eller leder av styret særskilt vederlag ved opphør eller endring av ansettelsesforholdet eller vervet. Tilsvarende gjelder avtaler om bonuser, overskuddsdelinger, opsjoner og lignende til fordel for daglig leder eller leder av styret.

Foretaket er ikke pliktig til å ha tjenstepensjonsordning for selskapets ansatte jfr. lov om obligatorisk tjenstepensjon. Foretaket har derfor heller ikke etablert en tjenstepensjonsordning.

Note 2 - Avskrivning på varige driftsmidler

	Tomter, bygninger og annen fast eiendom
Anskaffelseskost pr. 1/1	1 137 344
+ Tilgang	0
- Avgang	0
Anskaffelseskost pr. 31/12	1 137 344
Akk. av/nedskr. pr 1/1	162 696
+ Ordinære avskrivninger	22 747
+ Avskr. på oppskrivning	0
- Tilbakeført avskrivning	0
+ Ekstraord nedskrivninger	0
Akk. av/nedskr. pr. 31/12	185 443
Balanseført verdi pr 31/12	951 901
Proresentsats for ord.avskr	2-2

Noter 2019

Note 3 - Skattekostnad på ordinært resultat

Spesifikasjon av årets skattegrunnlag:

Resultat før skattekostnader	52 388
+ Permanente og andre forskjeller	0
+ Endring i midlertidige forskjeller	3 413
= Inntekt før anvendelse av framført underskudd	55 801
- Anvendt skattemessig framførbart underskudd	55 801
= Inntekt	0

Spesifikasjon av årets skattekostnad:

Beregnet skatt av årets resultat	0
= Sum betalbar skatt	0
+/- Endring i utsatt skatt / utsatt skattefordel	0
= Ordinær skattekostnad	0
Skattesats i inntektsåret	22

Betalbar skatt i balansen består av

Sum betalbar skatt	0
= Betalbar skatt i balansen	0

Note 4 - Disponering oversikt

Disponeringer

Årets resultat før skattekostnad	52 388
Skattekostnad	0
Årets resultat	52 388

Disponeringer

Til dekning av udekket tap fra tidligere år	52 388
Sum disponert	52 388

Note 5 - Bankinnskudd, kontanter o.l.

Skattetrekkinnskudd utgjør pr 31.12. i år kr 11 119 og utgjorde pr 31.12. i fjor kr 6 009.

Noter 2019

Note 6 - Selskapskapital

Selskapet har 10 aksjer pålydende kr 29 500 pr. aksje, samlet aksjekapital utgjør kr 295 000.

Selskapet har en aksjonær:

Navn	Foretaksnr	Antall Eierandel
Kvæningen Kommune	940 331 102	10 100,00 %

Note 7 - Annen egenkapital

	Aksjekapital / selskapskapital	Overkurs fond	Annen egenkapital	Sum egenkapital
Pr 1.1.	295 000	0	-659 260	-364 260
+Fra årets resultat			52 388	52 388
Pr 31.12.	295 000	0	-606 872	-311 872

Selskapets kapital er i utgangspunktet tapt men selskapets ledelse og styret er av den formening at grunnlaget for fortsatt drift er tilstede. Selskapets eier Kvæningen kommune har stilt sikkerhet og garantier for selskapets lån.

Note 8 - Gjeld til kredittinstitusjoner

Gjeldspost med forfall senere enn 5 år fra balansedagen utgjør pr 31.12. i år kr 894.136 og pr 31.12. i fjor kr 966.660.

Pantsettelse	I år	I fjor
Gjeld sikret med pant	1.256.656	1.329.160
Pantsatte eiendeler:		
Bygning	951.901	974.648
Sum pantsatte eiendeler	951.901	974.648

I tillegg har Kvæningen kommune stilt sikkerhet og garantert for lån.



Proff Rent AS

Org. nr. 990 517 096 MVA

Ragnhild Enoksen

Sørstraumen

Storslett, 06.11.20

Proff Rent AS er en nordnorsk renholdsbedrift som tilbyr kundetilpassende renholdstjenester til både næringsliv og private kunder. Vi er etablert i Alta, Nord-Troms og Tromsø, og har geografisk satsingsområde i Troms & Finnmark.

Våre tjenester er alt innen renhold, skadesanering og matteutleie.

Vi ble etablert høsten 2006 og er f.t. 145 medarbeidere. Vi utfører våre tjenester basert på kompetanse, service og kvalitetssikring. Alle våre medarbeidere gjennomgår grundig opplæring innen renholdsfaget.

Pris på renhold og skuring/boning av gulv.

Viser til deres henvendelse på tlf. og e-post.
Proffrent kan gi følgende pris:

- Renhold tak, vegger og vinduer Pris Kr. 10.395,- inkl. mva.
- Skuring, polishbehandling Pris Kr. 11.340,- inkl. mva.
- Transport varebil Pris Kr. 1.755,- inkl. mva.
- Skurevæske og polish Pris Kr. 4.850,- inkl. mva.




Jobben kan utføres neste uke fredag 13. nov. og lørdag 14. nov.

Etter det man ser på bildene av gulvbelegget må vi ta forbehold hvis det er slitasje i belegget. Da kan det være fargeforskjell etter polishbehandlingen.

Med vennlig hilsen



Roger Isaksen
Tlf. 98 00 50 53
Avdelingsleder

 Proff Rent AS Avd. Tromsø, Søren Zakariassensgate 14, 9010 Tromsø	 Proff Rent AS Nord-Troms, Hovedvegen 6, 9151 Storslett	 Proff Rent AS Avd. Alta, Buktaveien 16 9515 Alta	
www.proffrent.no	firmapost@proffrent.no	Telefon: Vakt 400 06 538	Side: 1 av 1



Kvæningen Næringsbygg AS
v/Ragnhild Enoksen
Leiraveien 24
9162 Sørstraumen
Org.nr: 998 913 004

Kvæningen, 11. nov. 2020

Tilbud på utvikling av nettside

Viser til hyggelig forespørsel, og har gleden av å levere tilbud på nettside for Kvæningen Næringsbygg AS.

LEVERANSE	PRIS
Nettside Oppsett av responsiv nettside utviklet i Squarespace*. Tekst og bilder leveres av kunde.	35 000,- eks mva
Møter og prosjektledelse	5 000,- eks mva
Sum	40 000,- eks mva
Totalt inkl. mva	50 000,-

*Squarespace er en leverandør av nettsider. Abonnement hos Squarespace er ikke inkludert i tilbudet.

Det gjøres oppmerksom på at eventuelle produksjonskostnader til trykk, kjøp av foto og film, reisekostnader, samt tredjeparts kostnader som kjøp av fonter, trykk etc. ikke er inkludert i tilbudet.

Tilleggsbestillinger som ikke er en del av det opprinnelige tilbudet faktureres til en fast timepris a 1 080,- og tredjeparts kostnader viderefaktureres til kostpris. Tilleggsbestillinger påbegynnes ikke før avtale med kunde.

Tonje Karlsen
Tonje Karlsen Design

Kvæningen Næringsbygg AS

Markedsføring og bygningsmessig tilpasning.

Kvæningen Næringsbygg AS forvalter og utvikler fast eiendom i Kvæningen kommune til næringsformål. Selskapet eier tidligere Sørstraumen skole hvor en del av undervisningsrommene ble bygd om til kontorer i 2013. Kvæningen kommune eier alle aksjene i selskapet.

Etter 2013 har følgende utvikling skjedd:

Undervisningsrom i 2. etasje ble bygd om til ca. 70 kvm med kontorplasser og tilpasset leietakerne. Gjennomført i 2017. Kostnad kr. 300.000,- finansiert med lån i Sparebanken Nord-Norge.

Tidligere gymsal ble tilpasset møter, kurs og konferanser. Flere kontormøbler er anskaffet for å gi plass til flere leietakere. Gjennomført i 2017 og 2018. Kostnad ca. kr. 20.000,- finansiert med egne driftsmidler.

Inngangsparti i 1. etasje ble bygd om til utstilling. Gjennomført i 2019, finansiert hovedsakelig av styret for Landskapsvernområdet (LVO)

Informasjonsportal ble bygd på uteområdet. Parkeringsplass utvidet. Gjennomført i 2019, finansiert hovedsakelig av LVO.

Tallet på leietakere har økt gradvis siden bygget ble tatt i bruk i 2013. De to siste årene har samtlige kontorplasser og plasser som egner seg for langtidsutleie vært leid ut til disse leietakerne:

Eltel Networks AS 85 kvm.

LVO ved fylkesmannen (statsforvalteren) for Troms og Finnmark 12 kvm.

Kvæningen Språksenter 56 kvm.

Treningshagen ca. 40 kvm.

Den 31.10.2020 flyttet Eltel Networks ut. Styret for Kvæningen næringsbygg AS jobber for å videreutvikle bygget for å gjøre det best mulig for de leietakerne som er igjen, og for å tiltrekke nye leietakere til de kontorplassene som blir ledige.

Kvæningen språksenter vil utvide sitt leieareal og vil overta 64 kvm etter Eltel.

LVO ønsker å overta 8 kvm etter Eltel.

Styret for KNB trenger egen kontorplass. Har hittil brukt kontorplass ved språksenteret.

Dette står til disposisjon:

13 kvm etter Eltel. Reservert som kontorplass styret for KNB.

56 kvm etter Kvæningen språksenter

Utviklingstiltak

Langsiktig: Styret for KNB utreder sammen med LVO muligheten for større utviklingstiltak som kan bidra til flere arbeidsplasser i Næringsbygget. Denne mulighetsstudien skal være sluttført i løpet av januar/februar 2021. Vi utreder da også behovet for bygningsmessige tiltak som kan øke verdien av eiendommen og undersøker hvordan tiltakene eventuelt kan finansieres.

Akutt behov: Styret vil i denne omgang gjennomføre bagatellmessige tiltak som kan sikre at de langsiktige leietakerne trives i bygget, og slik at det blir mulig å få nye leietakere til de ledige

arealene. Vi sikter da særlig mot utleie i forbindelse med vintersikring av E6 over Kvæningsfjellet. Tiltakene er:

1. Bygningsmessige utbedringer.

Nedslitte gulv må slipes og bones. Kostnad eks. mva. 15.000,-.

Ekstra renhold etter utflytting og sliping kr. 8.300,-

Sparkling og maling etter demontering kr. 4.000,-

På to av kontorene er det vaskeservanter for håndvask fra skoletida. De bør fjernes fordi de tar plass, de brukes ikke og de sprer dårlig lukt fordi vannlåsene tørker ut. Tildekking av åpninger etter rør, sparkling og maling. Estimert kostnad 4.000,-

I dag betaler vi vannavgift ut fra byggets areal. Vi ønsker å montere vannmåler for å betale for forbruk. Estimert kostnad 4.000,-.

2. Utstyr

Kjøkkenet er flott innredet som anretningskjøkken, men er svært dårlig utstyrt. Både de faste leietakerne og andre som vil bruke kjøkkenet i forbindelse med kurs, konferanser og andre arrangementer må låne utstyr fra samfunnshus, leietakernes private hjem og andre steder. Dette fører sjelden til direkte utgifter for KNB, men til merarbeid for leietakerne og tapte inntekter fordi arrangører ikke legger arrangement hit. Med et bedre utstyrt anretningskjøkken kan vi tilrettelegge for å tiltrekke regionale møter, kurs og konferanser.

Kjøkkenutstyr

Spisebestikk, serveringsutstyr, kasseroller, skjærefjølere og diverse, samt skap og kjøleskap.

Estimert kostnad er etter tilbudsliste fra Lindrup Martinsen og prislistene fra ulike leverandører i alt kr. 41.000,-.

Under ombygging fra skole til næringsbygg i 2013 ble det gjort plass til to komfyrer, men det ble bare kjøpt en. På grunn av kravet til egenandel kan vi ikke kjøpe en komfyr til i denne omgang, selv om det er behov for det.

NB: Vi skal ikke være konkurrent til grendehus og andre aktører, men et supplement, f.eks. ved kurs og konferanser, og ved konfirmasjoner når alle andre bygg er opptatt.

Utstyr til møter, kurs og konferanser

Salen er nå godt utstyrt med bord og stoler for inntil 80 personer, lerret, whiteboard og flip-over, men trenger følgende:

Prosjektor som er tilpasset dagens PC-er. Vi har fått tilbud fra Eltel om å overta en prosjektor for kr. 6.000,-. Ny kostnad kr. 16.000,-.

Lydanlegg tilpasset rommets størrelse og dagens PC-er. Kr. 7.000,-

3. Markedsføring.

Internettside

Fordi det er ledige lokaler i bygget må styret sette i verk markedsføring for å skaffe flere leietakere. I den forbindelse ønsker vi å opprette egen internettside, vi vil ta kontakt med potensielle leietakere og vurderer en ordning med drop-in kontor som kan gjøre leietakere kjent med bygget.

Markedsføringstiltakene er beregnet å koste kr. 96.000,-. Av dette utgjør utvikling av Internettside kr. 80.000,-

Drop-in leie

Styret vil vurdere mulighet for gratis drop-in kontor i inntil en uke for at små brukere kan gjøre seg kjent med bygget. Vi undersøker også mulighet for tilskudd til leie a la ordning i næringshager og lignende. Markedsføring med direkte kontakt og gratis leie til diverse i inntil 6 uker. kr. 6000,-.

Finansiering: Egne midler.

Ta kontakt

Vi må drive aktiv markedsføring og holde kontakt med forskjellige aktører som skal jobbe med vintersikring av E6 over Kvængsfjellet. Finansiering. Eget arbeid og kontanter kr. 10000,-.



Slitasje på gulv, ccellekontor.



Slitasje på gulv



Dagens kokekar.



Fint kjøkken som mangler utstyr



Møtesalen er bra, men mangler lydanlegg og har en god prosjektor vi kan få kjøpe fra Eltel networks.

Sørstraumen, 11. november 2020

Foretaksanalyse

Kvænangen Næringsbygg AS

Orgnr.: 998 913 004

09.12.2020 12:56



Foretaksanalysen er levert av Purehelp.no AS
32241400 - www.purehelp.no

Markedsinformasjon:

Orgnr:	998 913 004
Firmanavn:	Kvæningen Næringsbygg AS
Markedsnavn:	
Historiske navn:	
Reklameindikator:	
Bransje:	Eiendomsforvaltning
Besøksadresse:	Kvæningen Kommune, 9161 Burfjord
Postadresse:	Leiraveien 24, 9162 Sørstraumen
Posthus:	
Fylke:	Troms og Finnmark
Kommune:	Kvæningen
E-post:	ragnhild.enoksen@nordlys.no
Web:	

Juridisk informasjon:

Konserntilknytning:	J
Revisor:	Kpmg AS
Revisorhonorar:	7000
Regnskapsbyrå:	Ok Bedriftsconsult AS
Stiftet:	14.09.2012
Registrert:	02.11.2012
Formål:	Forvaltning og utvikling av fast eiendom i Kvæningen kommune til næringsformål. Selskapet har ikke erverv som formål.
Selskapsform:	AS
Antall ansatte:	1
Aksjekapital:	295000
Kassekredittramme:	0
Prokura:	Styrets leder alene.
Signatur:	Styrets leder og ett styremedlem i fellesskap. Ragnhild Birgitte Enoksen

Eierposter andre selskaper:

Det er ikke registrert noe informasjon i denne seksjonen

Juridiske roller:

Tittel:	Navn:	Styrescore:
Styrets leder	Ragnhild Birgitte Enoksen	11
Styre­medlem	Jan Arne Jakobsen	65
Styre­medlem	Åsmund Austarheim	10
Vara­medlem	Jan Helge Jensen	0
Vara­medlem	Valter Hermod J Olsen	0
Kontakt­person	Ragnhild Birgitte Enoksen	11

Kontaktpersoner:

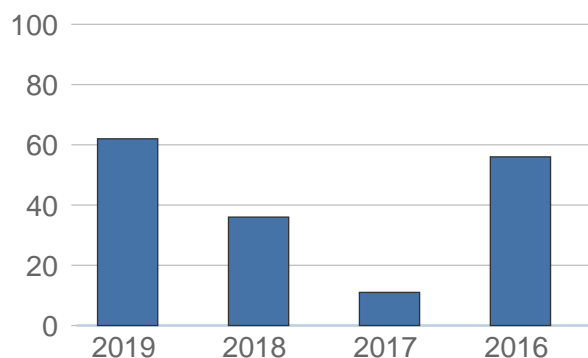
Det er ikke registrert noe informasjon i denne seksjonen

Aksjonærer:

Firmanavn/Person:	Andel Aksjer: (%)
Kvænangen Kommune (940 331 102)	100.00%
Aksjonærene er hentet fra siste innleverte regnskap	

Driftscore:

År	2019	2018	2017	2016
Totalrentabilitet	7	3	0	3
Kapitalomsetningshastighet	2	2	2	2
Fordringsomsetningshastighet	5	4	3	5
Gjeldsbetjeningsgrad	4	2	0	2
Resultatgrad	18	14	0	20
Kontantstrøm fra drift	18	7	0	14
Rentedekningsgrad	6	2	0	2
Likviditetsgrad II	2	2	6	8
Totalt	62	36	11	56



Forklaring:

Modellen gir en rask og kortfattet analyse av virksomhetens driftseffektivitet. Modellen tar ikke hensyn til konsernstrukturer og vurderer bare det enkelte objektet isolert. Fokus er på foretakets evne til å forvalte egne balanseverdier, skape likviditet, resultatmarginer samt gode driftsorienterte effektivitetstall.

Sone tabell:

0 - 20 poeng
 20 - 40 poeng
 40 - 60 poeng
 60 - 80 poeng
 80 - 100 poeng

Svak driftscore
 Middels/Svak driftscore
 Middels/God driftscore
 God driftscore
 Meget god driftscore

Bankscore:

Total Bankscore: 4.20 av 10



Nøkkeltall:	Poeng:	Gruppe:
Egenkapital	0.00	Dårligst score
Egenkapitalandel	0.00	Dårligst score
Rentedekningsgrad	1.40	Middels score
Gjeldsbetjenings grad	0.90	Svak score
Kontantstrøm fra drift	1.90	Meget god score

Forklaring:

Tilsvarende scoresystem benyttes av banker og finansinstitusjoner i hele Norden. Analysen brukes ofte for en rask, matematisk og objektiv vurdering av spesielt mindre og mellomstore virksomheter. For store komplekse virksomheter vil modellen normalt være for enkel.

Scorenivået kan understøtte en beslutning om klientprioriteringer (sikkerhet, nedbetalingstid, rentenivå), hvilken finansieringsevne virksomheten har (lånestørrelse) og om dette er en virksomhet man ønsker å finansiere samt jobbe videre med (klient attraktivitet).

Sone tabell:

0 - 2 poeng
 2 - 4 poeng
 4 - 6 poeng
 6 - 8 poeng
 8 - 10 poeng

Svak bankscore
 Middels/Svak bankscore
 Middels/God bankscore
 God bankscore
 Meget god bankscore

Konkursscore:

Zone							
Trend							
	<1,50 = Meget høy risiko		1,51 - 1,99 = Medium/høy risiko		2,00 - 2,99 = Mindre risiko		>3,00 = Lav risiko

År	2019	2018	2017	2016
Driftsinntekter	638	517	399	214
Resultat etter finansinntekter	110	49	-286	45
Sum finanskostnad	58	50	56	49
Sum omløpsmidler	97	105	133	134
Sum eiendeler	1 049	1 080	1 130	1 154
Sum kortsiktig gjeld	104	115	93	63
Sum langsiktig gjeld	1 257	1 329	1 602	1 313
Sum egenkapital	-312	-364	-564	-222
Kontantstrøm fra drift	75	22	-319	19
Z-FACTOR POENG	0,67	0,14	-1,34	0,11

Forklaring:

Z-Factor metoden danner utgangspunktet for å analysere sannsynligheten for en konkurs de neste 3 årene. Modellen er utviklet i USA av kredittspesialister og basert på et betydelig historisk tallmateriale. Utgangspunktet for modellen er virksomhetens historiske årsregnskap. Scoreanalysen har sine begrensninger i forhold til faktor bredde og må behandles med noe forsiktighet. Som et supplement til andre analysemetoder kan den fungere godt. Modellen er modifisert for Norske forhold.

Markedsandel/Ranking

Markedsandel:

Bransje:

År: 2019	0.01%
År: 2018	0%
År: 2017	0%
År: 2016	0%

Kommune:

År: 2019	0.23%
År: 2018	0.25%
År: 2017	0.18%
År: 2016	0.12%

Ranking:

Bransje:

Driftsinntekter:	1338 av 3228
Driftsresultat:	1262 av 3228
Egenkapital:	3027 av 3228
Vekstomsetning:	696 av 3228

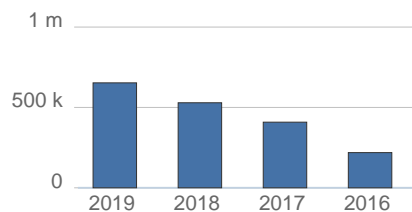
Kommune:

Driftsinntekter:	30 av 66
Driftsresultat:	18 av 66
Egenkapital:	60 av 66
Vekstomsetning:	21 av 66

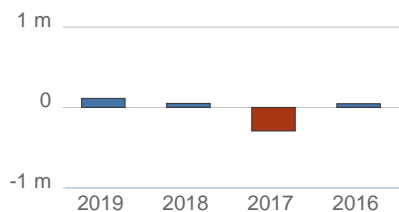
Fylke:

Driftsinntekter:	7678 av 13806
Driftsresultat:	5290 av 13806
Egenkapital:	12878 av 13806
Vekstomsetning:	4208 av 13806

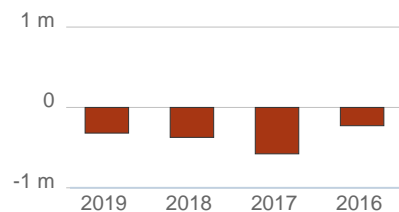
Driftsinntekter



Driftsresultat



Sum egenkapital



Resultatregnskap:

År	2019	2018	2017	2016
Driftsinntekter	638	517	399	214
Salgsinntekter	638	517	399	214
Andre driftsinntekter	0	0	0	0
Vareforbruk	20	4	4	0
Beholdningsendring	0	0	0	0
Lønn	120	116	101	0
Avskrivning	23	23	23	23
Nedskrivning	0	0	0	0
Drifts kostnader andre	365	325	557	146
Driftsresultat	110	49	-286	45
Inntekt på investering i datter	0	0	0	0
Inntekt på investering i konsern	0	0	0	0
Inntekt på investering i tilknyttet foretak	0	0	0	0
Renteinntekter konsern	0	0	0	0
Annen renteinntekt	0	0	0	0
Annen finansinntekt	0	0	0	0
Sum finansinntekter	0	0	0	0
Verdiendring omløpsmidler	0	0	0	0
Nedskrivning omløpsmidler	0	0	0	0
Nedskrivning anlegg	0	0	0	0
Rentekostnader konsern	0	0	0	0
Annen rentekostnad	58	50	56	49
Annen finanskostnad	0	0	0	0
Sum finanskostnad	58	50	56	49
Resultat før skatt	52	-1	-342	-4
Skatt ordinært resultat	0	0	0	0
Ordinært resultat	52	-1	-342	-4
Ekstraordinære inntekter	0	0	0	0
Ekstraordinære kostnader	0	0	0	0
Skatt ekstraordinært	0	0	0	0
Sum Skatt	0	0	0	0
Årsresultat	52	-1	-342	-4
Utbytte	0	0	0	0
Konsernbidrag	0	0	0	0
Overføringsfond for vurderingsforskjeller	0	0	0	0
Tap fordringer	0	0	0	0

Balanseregnskap - Eiendeler:

År	2019	2018	2017	2016
Sum anleggsmidler	952	975	997	1 020
Sum immaterielle midler	0	0	0	0
Forskning og utvikling	0	0	0	0
Patenter og lignende	0	0	0	0
Utsatt skattefordel	0	0	0	0
Goodwill	0	0	0	0
Sum varige driftsmidler	952	975	997	1 020
Fast eiendom	952	975	997	1 020
Maskiner	0	0	0	0
Skip/rigg/fly	0	0	0	0
Driftsløsøre	0	0	0	0
Sum finansielle anleggsmidler	0	0	0	0
Investering i datterselskap	0	0	0	0
Investering i annet foretak i samme konsern	0	0	0	0
Lån til foretak i samme konsern	0	0	0	0
Investering i tilknyttet selskap	0	0	0	0
Lån til tilknyttet selskap og felles kontrollert virksomhet	0	0	0	0
Aksjer/andeler	0	0	0	0
Obligasjoner	0	0	0	0
Pensjonsmidler	0	0	0	0
Andre anleggsmidler	0	0	0	0
Sum omløpsmidler	97	105	133	134
Sum varelager	0	0	0	0
Lager råvarer	0	0	0	0
Lager tilvirkede varer	0	0	0	0
Lager ferdigvarer	0	0	0	0
Sum fordringer	10	68	99	12
Kundefordringer	10	66	67	10
Annen fordring	0	2	32	2
Konsernfordring	0	0	0	0
Krav på innbetaling av selskapskapital	0	0	0	0
Sum investeringer	0	0	0	0
Aksjer og andeler i foretak i samme konsern	0	0	0	0
Markedsbaserte aksjer	0	0	0	0
Markedsbaserte obligasjoner	0	0	0	0
Andre markedsbaserte finansielle instrumenter	0	0	0	0
Andre finansielle instrumenter	0	0	0	0
Kassebeholdning	88	37	34	122
Andre omløpsmidler	-1	0	0	0
Sum eiendeler	1 049	1 080	1 130	1 154

Balanseregnskap - Gjeld/egenkapital:

År	2019	2018	2017	2016
Sum egenkapital	-312	-364	-564	-222
Innskutt egenkapital	286	286	86	86
Selskapskapital	295	295	95	95
Egne aksjer	0	0	0	0
Opptjent egenkapital	-598	-651	-650	-308
Fond for vurderingsforskjeller	0	0	0	0
Annen egenkapital	-598	-651	-650	-308
Sum gjeld	1 361	1 444	1 695	1 376
Sum langsiktig gjeld	1 257	1 329	1 602	1 313
Avsetning for forpliktelser	0	0	0	0
Pensjonsforpliktelser	0	0	0	0
Utsatt skatt	0	0	0	0
Andre avsetninger for forpliktelser	0	0	0	0
Annen langsiktig gjeld	1 257	1 329	1 602	1 313
Konvertible lån	0	0	0	0
Obligasjonslån	0	0	0	0
Gjeld til kredittinstitusjoner langsiktig	1 257	1 329	1 402	1 113
Konserngjeld langsiktig	0	0	0	0
Ansvarlig lånekapital	0	0	0	0
Øvrig langsiktig gjeld	0	0	200	200
Sum kortsiktig gjeld	104	115	93	63
Skyldig konsernbidrag	0	0	0	0
Avdrag langsiktig gjeld	0	0	0	0
Konvertibelt lån kortsiktig	0	0	0	0
Sertifikatlån	0	0	0	0
Gjeld til kredittinstitusjoner kortsiktig	0	0	0	0
Kassekreditt	0	0	0	0
Kassekredittramme	0	0	0	0
Leverandørgjeld	15	7	0	7
Betalbar skatt	0	0	0	0
Skyldige offentlige avgifter	81	56	6	53
Konsern gjeld kortsiktig	0	0	0	0
Utbytte	0	0	0	0
Annen kortsiktig gjeld	8	52	87	3
Minoritetsinteresser	0	0	0	0

Nøkkeltall:

År	2019	2018	2017	2016
Omsetning/ansatt	638,00 'Kr	517,00 'Kr	399,00 'Kr	107,00 'Kr
Resultatgrad	17,24 %	9,48 %	-71,68 %	21,03 %
Kontantstrøm fra drift	11,80 %	4,30 %	-79,90 %	8,90 %
Rentedekningsgrad	1,90	0,98	-5,11	0,92
Gjeldsgrad	-4,36	-3,97	-3,01	-6,20
Egenkapitalandel	-29,70 %	-33,70 %	-49,90 %	-19,20 %
Likviditetsgrad I	0,93	0,91	1,43	2,13
Likviditetsgrad II	0,93	0,91	1,43	2,13
Totalrentabilitet	10,50 %	4,50 %	-25,30 %	3,90 %
Arbeidskapital	-7,00 'Kr	-10,00 'Kr	40,00 'Kr	71,00 'Kr
Egenkapital rentabilitet	-16,70 %	0,30 %	60,60 %	1,80 %
Endring arbeidskapital	70,00 %	-25,00 %	56,34 %	52,21 %
Fordringsoms. hastighet	79,75	9,79	7,44	26,75
Gjeldsbetj. grad	0,06	0,02	-0,19	0,01
Gjennomsnittl. lånerente	4,10 %	3,20 %	3,60 %	3,50 %
Kapitalomsetningshastighet	0,60	0,47	0,35	0,18
Kreditt tid	4,58 d	37,28 d	49,03 d	13,65 d

Forklaring:

Omsetning/ansatt :	Omsetning / Antall ansatte
Resultatgrad :	(Driftsresultat / Omsetning) * 100
Kontantstrøm fra drift :	(Resultat etter finans - beregnet skatt + avskrivninger) / Omsetning
Rentedekningsgrad :	(Driftsresultat + Finansinntekter) / Finanskostnader
Gjeldsgrad :	(Kortsiktig gjeld + Langs. gjeld) / (Bunden EK + Fri EK)
Egenkapitalandel :	(Bundet EK + Fri EK) / Sum gjeld og egenkapital
Likviditetsgrad I :	(Omløpsmidler / Kortsiktig gjeld)
Likviditetsgrad II :	(Omløpsmidler - varebeholdning) / Kortsiktig gjeld
Total rentabilitet :	(Driftsresultat + Finansinntekter) / Sum gjeld og Egenkapital
Arbeidskapital :	(Omløpsmidler - Kortsiktig gjeld)
Egenkapital rentabilitet :	(Driftsres. + finansinntekter - finanskostnader -skatt) / total egenkapital
Endring arbeidskapital :	(Omløpsmidler - Kortsiktig gjeld) ÅR 0 / («samme») ÅR -1
Fordringsoms. hastighet :	1 / (Kreditt tid / 365) = omsetningshastigheten per år
Gjeldsbetj. grad :	Ordinært kontantstrøm I / Sum gjeld
Gjennomsnittl. lånerente :	(Finanskostnader / Gjennomsnittlig Total Gjeld)
Kapitalomsetningshastighet :	(Omsetning - Andre driftsinnt. - Gevinst/tap avgang anleggsmidler) / (Sum eiendeler år 0 + Sum eiendeler år -1) / 2)) * snitt eiendel»
Kreditt tid :	(Kundefordring * 365) / (Omsetning * moms 1,25) = dager snitt



Saksfremlegg

Utvalgssak	Utvalgsnavn	Møtedato
31/20	Fondsstyret	15.12.2020

Søknad om lån fra lånefondet - Installatør Bjørnar Eriksen AS

Henvising til lovverk:

Lov om offentlig støtte

Vedtekter for lån fra Kvæningen lånefond, vedtatt i sak 81/2020 Kommunestyret i Kvæningen.
Lov om offentlig støtte

Vedlegg

- 1 Søknad om bedriftsrettet etablererstøtte - Installatør Bjørnar Eriksen AS
- 2 Foretaksanalyse- Installatør Bjørnar Eriksen AS
- 3 Skatteattest - UO -Offl §13, 3-2 ledd
- 4 Kredittrangering

Kommunedirektørens innstilling

Kvæningen kommune innvilger kr 21 500,- i lån fra Lånefondet til Installatør Bjørnar Eriksen AS. org nr. 998 642 728

Det gis følgende betingelser til lånet:

Rentesats

Rentesats for lån uten sikkerhet er p.t. 5 % p.a. Renten beregnes og forfaller til betaling etterskuddsvis.

Låneomkostninger

Etableringsgebyr er p.t. kr. 1500,- og debotgebyr kr. 500,- Termingebyr er pt. Kr. 36,- pr. termin.

Nedbetalingsvilkår

Lån nedbetales med månedlige avdrag. Løpetid 3 år.

Låntakers plikter

Låntaker skal drive den virksomhet som Fondsstyret har forutsatt for lånet. Dersom prosjektet/investeringene gjennomføres delvis, reduseres lånebeløpet forholdsvis.

Akseptfrist: 3 måneder

Saksopplysninger

Installatør Bjørnar Eriksen AS, orgnr. 998642728 søker om lån og tilskudd til investering av innredning til firmabil. Installatør Bjørnar Eriksen AS tilbyr tekniske og elektriske installasjoner til bygning og utstyr, i regionen Nord - Troms og Vest Finnmark. Han skriver i søknaden at har drevet elektrobedriften siden 2005, og ønsker å drive effektivt og sikkert. Han vil investere i nytt utstyr for å kunne betjene markedet sitt bedre.

Ny innredning og tilpasset innredning i bil vil bidra til bedre oversikt over utstyr, samtidig som det bidrar til orden og bedre ivaretagelse av utstyret. Det vil også bidra til bedre trafikk sikkerhet og vil gi bedre ergonomi. Tiltaket kan igangsettes umiddelbart.

Kostnadsplan

Tittel	2020
01. Innredning bil	39 160
02. Borremaskin	9 000
03. Frakt	4 690
Sum kostnad	52 850

Finansieringsplan

Tittel	2020
01. Tilskudd fra næringsfondet	26 425
02. Lån fra Lånefondet	26 425
03. Egenkapital	
04. Eget arbeid	
05. Andre finansieringskilder	
Sum finansiering	52 850

Installatør Bjørnar Eriksen AS fikk bevilget kr. 26 425,- som tilskudd fra næringsfondet i Fondsstyret PS 23/20.

Vurdering

Lånesøknader til Kvæningen lånefond skal behandles i forhold til vedtekter for Kvæningen Lånefond, og Lov om offentlig støtte. I det følgende vil kommunedirektøren vurdere om søker

oppfyller kravene til i henhold økonomiske stilling, kredittverdighet og vurdere markedsmessig rente.

I henhold til formålsparagrafen pkt 1 i vedtektene for lånefondet kan det gis lån til bedrifter i Kvæningen. Installatør Bjørnar Eriksen AS er et aksjeselskap, i henhold til §2-2 i Lov om aksjeselskap. Selskapet er stiftet i, med selskapsadresse i Kvæningen.

I pkt 4 i vedtektene for lånefondet står det at Kvæningen lånefond gir lån til prosjekter/investeringer med et klart utviklingsperspektiv. Det kan gis lån til produkt- og markedsutvikling og investeringer i nye og/eller eksisterende bedrifter. Søker skriver i søknaden at investeringen vil bidra til at han i større grad vil kunne ta oppdrag i det regionale markedet, og i med at hans virksomhet i større grad vil kunne tilpasses til mobil drift..

. Selskapet har søkt om lån i lånefondet 50 % av kapitalbehovet. Investeringene er planlagt finansiert med lån fra Kvæningen Lånefond og tilskudd fra Næringsfondet.

Søkers økonomiske stilling

I vedtektene for lånefondet, pkt. 3 forutsettes det at lånesøker skal ha sunn økonomisk drift og ha ambisjoner om vekst og utvikling. Det er et absolutt krav om at lånesøker skal ikke være i økonomisk krise eller virksomheten må ikke være konkursrammet. For vurdering av søkers økonomiske stilling, vil kommunedirektøren ta utgangspunkt i resultats- og balanseregnskap.

Regnskapstall viser at Installatør Bjørnar Eriksen AS har hatt negativ utvikling i omsetning og resultat fra 2018 til 2019. Selskapet har hatt positivt resultat i 2016-2018 og negativt resultat i 2019. Selskapet har positiv egenkapital og har lite gjeld.

Skatteattesten viser at selskapet ikke har restanser.

Kredittvurdering

Kommunedirektøren har innhentet kredittvurdering av Installatør Bjørnar Eriksen AS. Selskapets kredittverdighet vurderes som A. Kvæningen kommune løper liten risiko ved å yte lån til selskapet.

Markedsmessig rente

I henhold til EU kommisjonens forordning 1407/2013 kan lån som avviker fra markedsmessige lånevilkår regnes som offentlig støtte. Dersom det tilbys gunstig rente som avviker fra markedrenten, kan fordelen behandles som bagatellmessig støtte i henhold til § 2 i lov om offentlig støtte.

For fastsetting av markedsmessig rente finnes flere metoder.


- 1) fastsette en markedsmessig rente på et lån kan dere se hen til hvilken rente som gis i kommersielle banker for et tilsvarende lån
- 2) Fastsette markedsmessig rente med utgangspunkt i EFTAs overvåkingsorgan (ESA) sin basisrente. Dere finner basisrenten og veiledning for risikopåslag her:
<https://www.eftasurv.int/state-aid/rates>.

I dette tilfellet bruker kommunedirektøren EFTA vurderingsmodell med basisrente og risikopåslag.

Basisrente fra 01.11. 2020 er på 0,32 prosentpoeng. Risikopåslag beregnes etter kredittverdighet og om det er sikkerhet i lånet. I dette tilfellet hvor kredittverdighet er vurdert til god A, er risikopåslaget på 0,6 prosentpoeng for lån med sikkerhet, og 1 prosentpoeng for lån uten sikkerhet. Det betyr at markedsmessig rente for dette lånet er mellom 0,92 % og 1,32 %.

Den markedsmessige renten er lavere enn renta som Kvæningen kommune tilbyr, i henhold til vedtektene. Kommunedirektøren anser at dette lånet kommer ikke i strid med lov om offentlig støtte.

Kommunedirektøren vurderer ut i fra søkers økonomiske stilling at risikoen for å yte lån til Installatør Bjørnar Eriksen AS er liten. Kommunedirektøren anbefaler at kr. 21 500,- tilbys som lån i henhold til bestemmelsene om lånevilkår i vedtektene. Lånesummen utgjør 40 % av det totale kapitalbehovet i investeringene. Lånet tilbys med 3 års nedbetalingstid, og lånet kan gis uten sikkerhet.



Søknad om - Bedriftsrettet-/etablererstøtte

Prosjektnavn
Investering av utstyr til elektrobedrift

Kontaktopplysninger			
Prosjektansvarlig/ -eier: Installatør Bjørnar Eriksen AS		Kontaktperson: Bjørnar Eriksen	
Adresse: Kvængsbotnveien 1917		Postnr.: 9162	Poststed: SØRSTRAUMEN
Mobil: 91335639	Telefon: -	Telefon arbeid: -	
E-post: bj-e2@online.no		Bankkonto: 47401214778	
Organisasjonsnummer: 998642728		Antall årsverk (heltid/deltid): 1 / 0	

Prosjektinformasjon

Type virksomhet / type støttemottaker
Elektro bedrift

Forretningsside / mål og innhold med prosjektet
Startdato: 06.10.2020 Sluttdato: 06.11.2020

Jeg tilbyr tekniske og elektriske installasjoner til bygning og utstyr. Mine kunder er i regionen Nord - Troms og Vest Finnmark. Jeg har drevet elektrobedriften siden 2005, og ønsker å drive effektivt og sikkert. Jeg vil investere i nytt utstyr for å kunne være i stand til å gjennomføre oppdrag fra mine kunder .
jeg ønsker å investere i innredning til bil for å få bedre oversikt over utstyr. Det vil også bidra til bedre trafikk sikkerhet og vil gi bedre ergonomi

Hvem som eier prosjektet / deltakere i prosjekteti tillegg til støttemottaker
Prosjektet eies av Installatør Bjørnar Eriksen. Ingen andre deltakere i prosjektet

Kostnadsplan og finansieringsplan**Kostnadsplan**

Tittel	2020	2021	SUM
01. Innredning bil	39 160		39 160
02. Borremaskin	9 000		9 000
03. Frakt	4 690		4 690
Sum kostnad	52 850		52 850

Finansieringsplan

Tittel	2020	2021	SUM
01. Tilskudd fra næringsfondet	26 425		26 425
02. Lån fra Lånefondet	26 425		26 425
03. Egenkapital			0
04. Eget arbeid			0
05. Andre finansieringskilder			0

Sum finansiering	52 850		52 850
-------------------------	---------------	--	---------------

Tilskudd/finansiering fra andre

Søker om lån fra Lånefondet og Tilskudd fra næringsfondet

Andre opplysninger

Jeg ønsker å foreta disse investeringene for å bedre kunne i vareta min arbeidsplass og tilrettelegge for bedre trivsel og tilpasset arbeidsforhold.

Har du/dere søkt andre offentlig instanser om tilskudd til prosjektet/tiltaket: Nei

Mottatt bagatellmessig støtte de tre siste regnskapsårene: Nei

Begrunnelse for avslaget

Geografi

5429-Kvænangen

Vedlegg

Dokumentnavn	Filstørrelse	Dato

Foretaksanalyse

Installatør Bjørnar Eriksen AS

Orgnr.: 998 642 728

10.11.2020 04:30



Foretaksanalysen er levert av Purehelp.no AS
32241400 - www.purehelp.no

Markedsinformasjon:

Orgnr:	998 642 728
Firmanavn:	Installatør Bjørnar Eriksen AS
Markedsnavn:	
Historiske navn:	
Reklameindikator:	
Bransje:	Elektrisk installasjonsarbeid
Besøksadresse:	Kvænangsbotn, 9162 Sørstraumen
Postadresse:	
Posthus:	
Fylke:	Troms og Finnmark
Kommune:	Kvæningen
E-post:	
Web:	

Juridisk informasjon:

Konserntilknytning:	N
Revisor:	
Revisorhonorar:	
Regnskapsbyrå:	Itide Økonomi AS
Stiftet:	06.06.2012
Registrert:	11.08.2012
Formål:	Drive elektroinstallasjon i bygg og anlegg med tilhørende salg og service. Videre annet som naturlig faller inn under dette. Selskapet kan ved aksjetegning eller på annen måte delta i andre selskap.
Selskapsform:	AS
Antall ansatte:	2
Aksjekapital:	30000
Kassekredittramme:	0
Prokura:	Daglig leder alene.
Signatur:	To styremedlemmer i fellesskap. Styrets leder alene.

Eierposter andre selskaper:

Det er ikke registrert noe informasjon i denne seksjonen

Juridiske roller:

Tittel:	Navn:	Lønn:
Adm. direktør	Bjørnar Eriksen	0
Tittel:	Navn:	Styrescore:
Styrets leder	Bjørnar Eriksen	8

Kontaktpersoner:

Det er ikke registrert noe informasjon i denne seksjonen

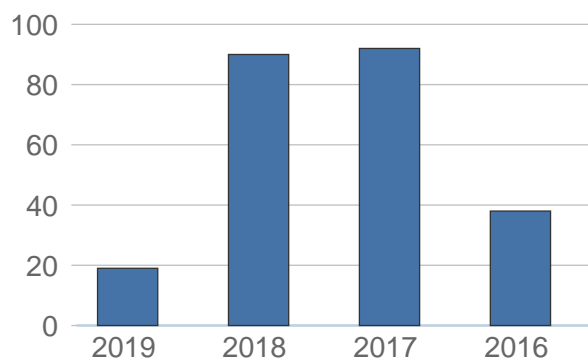
Aksjonærer:

Firmanavn/Person:	Andel Aksjer: (%)
Bjørnar Eriksen	100.00%

Aksjonærene er hentet fra siste innleverte regnskap

Driftscore:

År	2019	2018	2017	2016
Totalrentabilitet	0	15	15	3
Kapitalomsetningshastighet	8	8	8	6
Fordringsomsetningshastighet	5	5	5	4
Gjeldsbetjeningsgrad	0	10	10	4
Resultatgrad	0	16	18	4
Kontantstrøm fra drift	0	18	18	3
Rentedekningsgrad	0	10	10	10
Likviditetsgrad II	6	8	8	4
Totalt	19	90	92	38



Forklaring:

Modellen gir en rask og kortfattet analyse av virksomhetens driftseffektivitet. Modellen tar ikke hensyn til konsernstrukturer og vurderer bare det enkelte objektet isolert. Fokus er på foretakets evne til å forvalte egne balanseverdier, skape likviditet, resultatmarginer samt gode driftsorienterte effektivitetstall.

Sone tabell:

0 - 20 poeng
 20 - 40 poeng
 40 - 60 poeng
 60 - 80 poeng
 80 - 100 poeng

Svak driftscore
 Middels/Svak driftscore
 Middels/God driftscore
 God driftscore
 Meget god driftscore

Bankscore:

Total Bankscore: 1.70 av 10



Nøkkeltall:	Poeng:	Gruppe:
Egenkapital	0.70	Middels/svak score
Egenkapitalandel	1.00	Beste score
Rentedekningsgrad	0.00	Dårligst score
Gjeldsbetjenings grad	0.00	Dårligst score
Kontantstrøm fra drift	0.00	Dårligst score

Forklaring:

Tilsvarende scoresystem benyttes av banker og finansinstitusjoner i hele Norden. Analysen brukes ofte for en rask, matematisk og objektiv vurdering av spesielt mindre og mellomstore virksomheter. For store komplekse virksomheter vil modellen normalt være for enkel.

Scorenivået kan understøtte en beslutning om klientprioriteringer (sikkerhet, nedbetalingstid, rentenivå), hvilken finansieringsevne virksomheten har (lånestørrelse) og om dette er en virksomhet man ønsker å finansiere samt jobbe videre med (klient attraktivitet).

Sone tabell:

0 - 2 poeng
 2 - 4 poeng
 4 - 6 poeng
 6 - 8 poeng
 8 - 10 poeng

Svak bankscore
 Middels/Svak bankscore
 Middels/God bankscore
 God bankscore
 Meget god bankscore

Konkursscore:

	2019	2018	2017	2016
Zone				
Trend				
 <1,50 = Meget høy risiko	 1,51 - 1,99 = Medium/høy risiko	 2,00 - 2,99 = Mindre risiko	 >3,00 = Lav risiko	

År	2019	2018	2017	2016
Driftsinntekter	893	1 001	816	789
Resultat etter finansinntekter	-208	122	143	11
Sum finanskostnad	3	0	4	0
Sum omløpsmidler	289	455	357	281
Sum eiendeler	350	478	387	319
Sum kortsiktig gjeld	169	131	133	170
Sum langsiktig gjeld	0	1	3	3
Sum egenkapital	181	346	252	146
Kontantstrøm fra drift	-157	102	114	16
Z-FACTOR POENG	2,37	7,33	7,73	4,15

Forklaring:

Z-Factor metoden danner utgangspunktet for å analysere sannsynligheten for en konkurs de neste 3 årene. Modellen er utviklet i USA av kredittspesialister og basert på et betydelig historisk tallmateriale. Utgangspunktet for modellen er virksomhetens historiske årsregnskap. Scoreanalysen har sine begrensninger i forhold til faktor bredde og må behandles med noe forsiktighet. Som et supplement til andre analysemetoder kan den fungere godt. Modellen er modifisert for Norske forhold.

Markedsandel/Ranking

Markedsandel:

Bransje:

År: 2019	0%
År: 2018	0%
År: 2017	0%
År: 2016	0%

Kommune:

År: 2019	0.33%
År: 2018	0.48%
År: 2017	0.38%
År: 2016	0.43%

Ranking:

Bransje:

Driftsinntekter:	2131 av 3167
Driftsresultat:	2939 av 3167
Egenkapital:	2342 av 3167
Vekstomsetning:	2331 av 3167

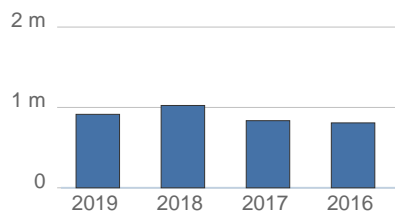
Kommune:

Driftsinntekter:	28 av 66
Driftsresultat:	55 av 66
Egenkapital:	31 av 66
Vekstomsetning:	50 av 66

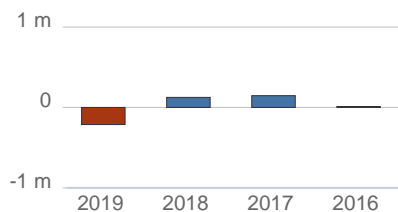
Fylke:

Driftsinntekter:	6923 av 13688
Driftsresultat:	12162 av 13688
Egenkapital:	8582 av 13688
Vekstomsetning:	10823 av 13688

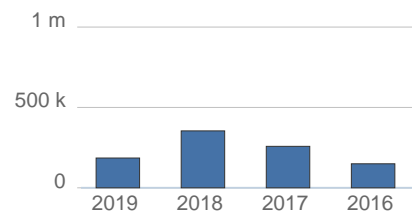
Driftsinntekter



Driftsresultat



Sum egenkapital



Resultatregnskap:

År	2019	2018	2017	2016
Driftsinntekter	893	1 001	816	789
Salgsinntekter	893	1 001	816	789
Andre driftsinntekter	0	0	0	0
Vareforbruk	299	322	287	269
Beholdningsendring	0	0	0	0
Lønn	609	343	211	342
Avskrivning	8	8	8	8
Nedskrivning	0	0	0	0
Drifts kostnader andre	185	206	167	159
Driftsresultat	-208	122	143	11
Inntekt på investering i datter	0	0	0	0
Inntekt på investering i konsern	0	0	0	0
Inntekt på investering i tilknyttet foretak	0	0	0	0
Renteinntekter konsern	0	0	0	0
Annen renteinntekt	0	0	0	0
Annen finansinntekt	0	0	0	0
Sum finansinntekter	0	0	0	0
Verdiendring omløpsmidler	0	0	0	0
Nedskrivning omløpsmidler	0	0	0	0
Nedskrivning anlegg	0	0	0	0
Rentekostnader konsern	0	0	0	0
Annen rentekostnad	3	0	4	0
Annen finanskostnad	0	0	0	0
Sum finanskostnad	3	0	4	0
Resultat før skatt	-211	122	139	11
Skatt ordinært resultat	-46	28	33	3
Ordinært resultat	-165	94	106	8
Ekstraordinære inntekter	0	0	0	0
Ekstraordinære kostnader	0	0	0	0
Skatt ekstraordinært	0	0	0	0
Sum Skatt	-46	28	33	3
Årsresultat	-165	94	106	8
Utbytte	0	0	0	0
Konsernbidrag	0	0	0	0
Overføringsfond for vurderingsforskjeller	0	0	0	0
Tap fordringer	0	0	0	0

Balanseregnskap - Eiendeler:

År	2019	2018	2017	2016
Sum anleggsmidler	60	23	31	38
Sum immaterielle midler	45	0	0	0
Forskning og utvikling	0	0	0	0
Patenter og lignende	0	0	0	0
Utsatt skattefordel	45	0	0	0
Goodwill	0	0	0	0
Sum varige driftsmidler	15	23	31	38
Fast eiendom	0	0	0	0
Maskiner	0	0	0	0
Skip/rigg/fly	0	0	0	0
Driftsløsøre	15	23	31	38
Sum finansielle anleggsmidler	0	0	0	0
Investering i datterselskap	0	0	0	0
Investering i annet foretak i samme konsern	0	0	0	0
Lån til foretak i samme konsern	0	0	0	0
Investering i tilknyttet selskap	0	0	0	0
Lån til tilknyttet selskap og felles kontrollert virksomhet	0	0	0	0
Aksjer/andeler	0	0	0	0
Obligasjoner	0	0	0	0
Pensjonsmidler	0	0	0	0
Andre anleggsmidler	0	0	0	0
Sum omløpsmidler	289	455	357	281
Sum varelager	72	143	112	82
Lager råvarer	0	0	0	0
Lager tilvirkede varer	0	0	0	0
Lager ferdigvarer	72	143	112	82
Sum fordringer	52	136	113	153
Kundefordringer	49	1	48	100
Annen fordring	3	135	65	53
Konsernfordring	0	0	0	0
Krav på innbetaling av selskapskapital	0	0	0	0
Sum investeringer	0	0	0	0
Aksjer og andeler i foretak i samme konsern	0	0	0	0
Markedsbaserte aksjer	0	0	0	0
Markedsbaserte obligasjoner	0	0	0	0
Andre markedsbaserte finansielle instrumenter	0	0	0	0
Andre finansielle instrumenter	0	0	0	0
Kassebeholdning	166	177	131	46
Andre omløpsmidler	-1	-1	1	0
Sum eiendeler	350	478	387	319

Balanseregnskap - Gjeld/egenkapital:

År	2019	2018	2017	2016
Sum egenkapital	181	346	252	146
Innskutt egenkapital	30	30	30	30
Selskapskapital	30	30	30	30
Egne aksjer	0	0	0	0
Opptjent egenkapital	151	316	222	116
Fond for vurderingsforskjeller	0	0	0	0
Annen egenkapital	151	316	222	116
Sum gjeld	169	132	136	173
Sum langsiktig gjeld	0	1	3	3
Avsetning for forpliktelser	0	1	3	3
Pensjonsforpliktelser	0	0	0	0
Utsatt skatt	0	1	3	3
Andre avsetninger for forpliktelser	0	0	0	0
Annen langsiktig gjeld	0	0	0	0
Konvertible lån	0	0	0	0
Obligasjonslån	0	0	0	0
Gjeld til kredittinstitusjoner langsiktig	0	0	0	0
Konserngjeld langsiktig	0	0	0	0
Ansvarlig lånekapital	0	0	0	0
Øvrig langsiktig gjeld	0	0	0	0
Sum kortsiktig gjeld	169	131	133	170
Skyldig konsernbidrag	0	0	0	0
Avdrag langsiktig gjeld	0	0	0	0
Konvertibelt lån kortsiktig	0	0	0	0
Sertifikatlån	0	0	0	0
Gjeld til kredittinstitusjoner kortsiktig	0	0	0	0
Kassekreditt	0	0	0	0
Kassekredittramme	0	0	0	0
Leverandørgjeld	25	14	37	1
Betalbar skatt	0	30	34	3
Skyldige offentlige avgifter	62	50	28	45
Konsern gjeld kortsiktig	0	0	0	0
Utbytte	0	0	0	0
Annen kortsiktig gjeld	82	37	34	121
Minoritetsinteresser	0	0	0	0

Nøkkeltall:

År	2019	2018	2017	2016
Omsetning/ansatt	893,00 'Kr	500,50 'Kr	408,00 'Kr	789,00 'Kr
Resultatgrad	-23,29 %	12,19 %	17,53 %	1,39 %
Kontantstrøm fra drift	-17,60 %	10,20 %	14,00 %	2,00 %
Rentedekningsgrad	-69,33	122,00	35,75	11,00
Gjeldsgrad	0,93	0,38	0,54	1,19
Egenkapitalandel	51,70 %	72,40 %	64,90 %	45,80 %
Likviditetsgrad I	1,71	3,47	2,68	1,65
Likviditetsgrad II	1,28	2,38	1,84	1,17
Totalrentabilitet	-59,40 %	25,50 %	36,90 %	3,40 %
Arbeidskapital	120,00 'Kr	324,00 'Kr	224,00 'Kr	111,00 'Kr
Egenkapital rentabilitet	-91,20 %	27,20 %	42,10 %	5,50 %
Endring arbeidskapital	37,04 %	144,64 %	201,80 %	116,84 %
Fordringsoms. hastighet	22,78	1250,00	21,25	9,86
Gjeldsbetj. grad	-0,93	0,77	0,84	0,09
Gjennomsnittl. lånerente	2,00 %	0,00 %	2,60 %	0,00 %
Kapitalomsetningshastighet	2,16	2,31	2,31	1,64
Kreditt tid	16,02 d	0,29 d	17,18 d	37,01 d

Forklaring:

Omsetning/ansatt :	Omsetning / Antall ansatte
Resultatgrad :	(Driftsresultat / Omsetning) * 100
Kontantstrøm fra drift :	(Resultat etter finans - beregnet skatt + avskrivninger) / Omsetning
Rentedekningsgrad :	(Driftsresultat + Finansinntekter) / Finanskostnader
Gjeldsgrad :	(Kortsiktig gjeld + Langs. gjeld) / (Bunden EK + Fri EK)
Egenkapitalandel :	(Bundet EK + Fri EK) / Sum gjeld og egenkapital
Likviditetsgrad I :	(Omløpsmidler / Kortsiktig gjeld)
Likviditetsgrad II :	(Omløpsmidler - varebeholdning) / Kortsiktig gjeld
Total rentabilitet :	(Driftsresultat + Finansinntekter) / Sum gjeld og Egenkapital
Arbeidskapital :	(Omløpsmidler - Kortsiktig gjeld)
Egenkapital rentabilitet :	(Driftsres. + finansinntekter - finanskostnader -skatt) / total egenkapital
Endring arbeidskapital :	(Omløpsmidler - Kortsiktig gjeld) ÅR 0 / («samme») ÅR -1
Fordringsoms. hastighet :	1 / (Kreditt tid / 365) = omsetningshastigheten per år
Gjeldsbetj. grad :	Ordinært kontantstrøm I / Sum gjeld
Gjennomsnittl. lånerente :	(Finanskostnader / Gjennomsnittlig Total Gjeld)
Kapitalomsetningshastighet :	(Omsetning - Andre driftsinnt. - Gevinst/tap avgang anleggsmidler) / (Sum eiendeler år 0 + Sum eiendeler år -1) / 2)) * snitt eiendel»
Kreditt tid :	(Kundefordring * 365) / (Omsetning * moms 1,25) = dager snitt



Skatteetaten

U.off. offl. § 13, sktbl. § 3-2

Installatør Bjørnar Eriksen AS
Kvænangsbotn
9162 SØRSTRAUMEN

Attest for skatt og merverdiavgift

Attesten er produsert på bakgrunn av registrerte opplysninger i skatte- og avgiftssystemene per 01.12.2020. For spørsmål kontakt Skatteetaten.

Gjelder:

Organisasjonsnummer 998 642 728

Følgende forfalte ikke betalte restanser er registrert på ovennevnte foretak/person per dags dato:

Forskuddsskatt og restskatt inkl trygdeavgift	0
Forskuddsskatt og restskatt foretak	0
Forskuddstrekk (som arbeidsgiver, inkl. trygdeavgift)	0
Utleggstrekk (som arbeidsgiver)	0
Arbeidsgiveravgift (som arbeidsgiver)	0
Ansvarskrav (skatt)	0
Renter og gebyr (skatt)	0
Merverdiavgift (som avgiftspliktig)	0
Ansvarskrav (Mva)	0
Renter og gebyr mv. (Mva)	0

Ved offentlige anskaffelser skal attesten ikke være eldre enn 6 måneder.

Dokumentet er elektronisk godkjent og er derfor ikke signert

Skatteetaten.no

Tlf 800 80000

Aksjonærer

ID	Navn	Poststed	Andel
1972-06-26	ERIKSEN BJØRNAR	9162-SØRSTRAUMEN	100%

Styreinformasjon

Født	Navn	Telefonnummer	Poststed	Verv
1972-06-26	ERIKSEN BJØRNAR		9162 - SØRSTRAUMEN	Daglig leder
1972-06-26	ERIKSEN BJØRNAR		9162 - SØRSTRAUMEN	Styrets leder

Signatur

To styremedlemmer i fellesskap. Styrets leder alene.

Prokura

Daglig leder alene.

Eierstruktur

Personeid over 50 %

ØKONOMI

RESULTAT

Resultat	2019 - 12	2018 - 12	2017 - 12
Totalinntekt	893	1 001	816
Annen driftsinntekt	0	0	0
Varekostnad	299	322	287
Lønnskostnader	609	343	211
Avskrivninger	8	8	8
Nedskrivninger	0	0	0
Annen driftskostnad	185	206	167
Driftsresultat	-208	122	143
Finansinntekt	0	0	0
Annen finanskostnad	0	0	0
Finanskostnad	3	0	4
Ordinært resultat før skattekostnad	-211	122	139
Skattekostnad på ordinært resultat	-46	28	33
Ordinært resultat	-165	94	106
Sum skatter	-46	28	33
Årsresultat	-165	94	106
Utbytte	0	0	0
Konsernbidrag	0	0	0
Overført annen egenkapital	-165	94	106
Tap fordringer	0	0	0

EIENDELER						
Eiendeler	2019 - 12		2018 - 12		2017 - 12	
Sum anleggsmidler	60		23		31	
Sum immaterielle eiendeler	45		0		0	
Utsatt saktefordel	45		0		0	
Goodwill	0		0		0	
Sum varige driftsmidler	15		23		31	
Fast eiendom	0		0		0	
Maskiner Anlegg	0		0		0	
Sum finansielle anleggsmidler	0		0		0	
Lån til foretak i samme konsern	0		0		0	
Sum omløpsmidler	289		455		357	
Sum varelager	72		143		112	
Sum fordringer	52		136		113	
Kundefordringer	49		1		48	
Sum investeringer	0		0		0	
Sum varelager	72		143		112	
Bankinnskudd	166		177		131	
Sum eiendeler	350		478		387	
Sum egenkapital	181		346		252	
Innskutt egenkapital	30		30		30	
Selskapskapital	30		30		30	
Opptjent egenkapital	151		316		222	
Sum gjeld	169		132		136	
Sum langsiktig gjeld	0		1		3	
Annen langsiktig gjeld	0		0		0	
Konserngjeld langsiktig	0		0		0	
Ansvarlig Lanekapital	0		0		0	
Sum kortsiktig gjeld	169		131		133	
Kassekreditt	0		0		0	
Kassekredittlimit	0		0		0	
Leverandørgjeld	25		14		37	
Skyldig offentlige avgifter	62		50		28	
Utbytte	0		0		0	

NØKKELTALL						
Regnskapsår	2019 - 12		2018 - 12		2017 - 12	
INNTJENING	Foretaket	Bransjen	Foretaket	Bransjen	Foretaket	Bransjen
Overskuddsprosent	-23.63%	6.47%	12.19%	6.35%	17.03%	6.9%
Rentedekningsgrad	-999.99%	999.99%	0%	995.73%	999.99%	863.27%
Totalrentabilitet	-50.24%	12.37%	28.21%	12.72%	40.51%	11.59%
Egenkapitalrentabilitet	-62.62%	21.03%	31.44%	19.97%	53.27%	21.83%
SOLIDITET						
Egenkapitalandel	51.71%	39.16%	72.38%	36.36%	65.12%	34.56%
Tapsbuffer	20.27%	28.72%	34.57%	24.72%	30.88%	24.1%
Langsiktig lagerfinansiering	100%	100%	100%	100%	100%	100%
Fremmedkapitalkostnad	1.99%	3.99%	0%	5.32%	2.59%	2.64%
LIKVIDITET						
Likviditetsgrad I	1.71'	1.52'	3.47'	1.42'	2.68'	1.42'
Likviditetsgrad II	1.28'	1.38'	2.38'	1.33'	1.84'	1.31'
Likvider i % av salg	18.59%	12.31%	17.68%	12.94%	16.05%	13.19%

REVISORANMERKNINGER

Revisoranmerkninger ikke funnet på forespurt objekt.

Betalingserfaring

Betalingsanmerkninger ikke funnet på forespurt objekt.

Meldinger

Betalingsanmerkninger ikke funnet på forespurt objekt.

Revisoranmerkninger ikke funnet på forespurt objekt.



Saksfremlegg

Utvalgssak	Utvalgsnavn	Møtedato
32/20	Fondsstyret	15.12.2020

Søknad om midler til bedriftsutvikling - Mawa plast AS

Henvising til lovverk:

Midlertidig forskrift om tilskudd til kommunale næringsfond som følge av Covid-19 utbruddet. 30.06.2020 FOR-2020-06-30-1437 <https://lovdata.no/dokument/SF/forskrift/2020-06-30-1437>

Forskrift om Kommunal- og moderniseringsdepartementets distrikts- og regionalpolitiske tilskuddsposter forvaltet av fylkeskommunene (Forskrift for distrikts- og regionalpolitiske virkemidler) FOR-2018-05-23-747 <https://lovdata.no/dokument/SF/forskrift/2018-05-23-747>

Vedlegg

- 1 Søknad
- 2 Forretningsanalyse - Mawa plast AS
- 3 tilbud til Mawa plast AS

Kommunedirektørens innstilling

Kvæningen kommune bevilger inntil kr. 109 600,- i bagatellmessig støtte til Mawa Plast AS, til investering av utstyr. Beløpet belastes Kvæningen næringsfond, kto. 14722.411.325.

Bagatellmessig støtte gis henhold til henhold til EØS statsstøttereglement og lov om offentlig støtte. Før utbetaling av støtten, må støttemottaker sende skriftlig bekreftelse om eventuell annen bagatellmessig støtte foretaket har mottatt de to forutgående budsjettår, samt inneværende budsjettår.

Saksopplysninger

Mawa plast AS, org. nr. 816 964 482 søker tilskudd til investeringer av utstyr som vil bidra til at bedriften vil kunne utføre oppdrag og tjenester på effektiv måte og få mindre fysisk arbeidsbelastninger.

Mawa plast søker støtte til:

- Traktor: Løfting av rør (rørene kan være opptil 18 m lang og veie veie 250 kg).

- Snu rør og evt. flytebrygger for å komme til med sveising/ekstrudering.
- Sjøsetting, evt. løfting opp på henger/bil
- Løfting av sveisemaskin(er) og utstyr inn og ut av bil
- Rørkrakker: For kunne sveise i stå- høyde , 5 stk
- Container: Oppbevaring av utstyr som ikke behøver å stå varmt

Kostnadsplan

Tittel	2020
Container m/frakt	43 000
Rørkrakker m/frakt	8 200
Traktor m/frakt	168 000
Sum kostnad	219 200

Summene er eks. mva.

Finansieringsplan

Tittel	2020
Egenkapital	109 600
Tilskudd fra næringsfondet	109 600
Sum finansiering	219 200

Mawa Plast AS søker om 50 % tilskudd fra Næringsfondet.

Mawa Plast AS har høsten 2020 fått et tilskudd fra Kvæningen Næringsfabrikk AS på kr. 24 500,- til lisensoppgradering.

Vurdering

I henhold til midlertidig forskrift for tilskudd til kommunale næringsfond som følge av Covid -19 – utbruddet, kan etter §2 det gis tilskudd til bedrifter, etablerere og andre næringsaktører. I henhold til §1 skal tilskuddet legges til rette for økt aktivitet, sysselsetting og verdiskapning basert på lokale utfordringer, behov og potensial. Måloppnåelse skal vurderes ut ifra a) utviklingen i sysselsettingen og antall arbeidsplasser b) verdiskapning og økonomisk aktivitet.

Mawa Plast AS driver med produksjon, reparasjon og montering av alle typer plastprodukter, og utleie av arbeidskraft. Mawa Plast AS leverer tjenester i hele Norge. Mawa Plast AS har en omsetning på 970, og ansetter en person. Stabil omsetning de to siste årene. Bedriften fikk snudd en negativ trend med lav omsetning og negativ årsoverskudd i 2018, til nesten fordobling av omsetningen i 2019, og positiv overskudd. Bedriften har negativ egenkapital.

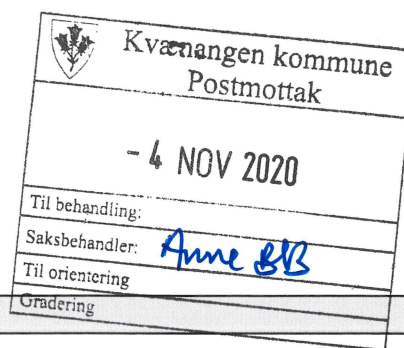
I henhold til de midlertidige forskriftene kan det gis støtte til kostnader som er nødvendig for å realisere tiltaket. I dette tilfellet er tiltaket investering av utstyr som har som mål å minske helsebelastning i produksjon/ tjenesteyting , samt øke lagringskapasitet.

Søker skriver i søknad at bedriften jobber med svært tungt materiell og er avhengig av traktor for å kunne trekke/løfte rørdeler og utstyr for å kunne utføre jobben. Innkjøp av rørkrakker er et tiltak for å hindre slitasjeskader på personell, dette vil potensielt hindre sykemeldinger. Bedriftens har de siste årene gjort store investeringer på lokalene på Alteidet, og ser ennå et stort behov for lagringskapasitet, spesielt for verktøy og utstyr. Dette kan løses med lagring i container.

Dette tiltaket vil føre til økt verdiskapning og økonomisk aktivitet med mer effektiv produksjon og mindre belastning for de som er i produksjonen. Når det gjelder sysselsetting kan dette prosjektet bidra til å beholde arbeidsplass i eksisterende virksomhet.

Kvæningen kommune har tidligere i likenende tilfeller gitt inntil 20 % i støtte til investering av maskiner/ kjøretøy i næringer. Offentlige finansieringsorganer som Innovasjon Norge og Sametinget har etter Covid -19 lagt seg på linje hvor de gir et større bidrag til finansiering enn normalt gjennom å utnytte handlingsrommet i statsstøtteregelvekset. Det blir argumentert med at i denne usikre tiden er det viktig at bedriftene får handlingsrom for utvikling. Hensikten er med dette ekstraordinære tilskuddet til de kommunale næringsfondene er blant annet at det skal bidra til næringsutvikling og vekst.

I henhold til forskrift skal samlet tilskudd fra næringsfondet som hovedregel ikke overstige 50 % av prosjektets kapitalbehov, og det skal aldri overstige 75 %. På bakgrunn av en helhetlig vurdering tilrår kommunedirektøren at det gis inntil 50 %, inntil kr. 109 600,- i bagatellmessig støtte til tilskudd til Mawa Plast AS.



Søknad om - Bedriftsrettet-/etablererstøtte

Prosjektnavn
MAWA PLAST AS - Bedriftsutvikling

Kontaktopplysninger			
Prosjektansvarlig/ -eier: MAWA PLAST AS		Kontaktperson: Magnar Waage	
Adresse: Låvanveien 64		Postnr.: 9161	Poststed: BURFJORD
Mobil: 41629399	Telefon: -	Telefon arbeid: -	
E-post: magnar@mawa-plast.no		Bankkonto: 4740 15 43216	
Organisasjonsnummer: 816964482		Antall årsverk (heltid/deltid): 1 / 0	

Prosjektinformasjon**Type virksomhet / type støttemottaker**

Produksjon, reparasjon og montering av alle typer plastprodukter. Utleie av arbeidskraft.

Forretningside / mål og innhold med prosjektet

Startdato: 23.11.2020 Sluttdato: 30.11.2020

Gjøre nødvendige investeringer for å kunne fortsette å levere våre tjenester til våre kunder over hele Norge.

Traktor: Løfting av rør (rørene kan være opptil 18 m lang og veie veie 250 kg).

Snu rør og evt. flytebrygger for å komme til med sveising/ekstrudering.

Sjøsetting, evt. løfting opp på henger/bil

Løfting av sveisemaskin(er) og utstyr inn og ut av bil

Rørkrakker: For kunne sveise i stå- høyde

Container: Oppbevaring av utstyr som ikke behøver å stå varmt

Hvem som eier prosjektet / deltakere i prosjektet i tillegg til støttemottaker

Magnar Waage

Kostnadsplan og finansieringsplan**Kostnadsplan**

Tittel	2020	2021	SUM
Container m/frakt	43 000		43 000
Rørkrakker m/frakt	8 200		8 200
Traktor m/frakt	168 000		168 000
Sum kostnad	219 200		219 200

Finansieringsplan

Tittel	2020	2021	SUM
Egenkapital	109 600		109 600
Tilskudd fra næringsfondet	109 600		109 600
Sum finansiering	219 200		219 200

Tilskudd/finansiering fra andre

Ingen

Andre opplysninger

Bedriften jobber med svært tungt materiell og er avhengig av traktor for å kunne trekke/løfte rørdeler og utstyr for å kunne utføre jobben. Innkjøp av rørkrakker er et tiltak vi ønsker å gjøre for å hindre slitasjeskader på personell, dette vil potensielt hindre sykemeldinger.

Vi har de siste årene gjort store investeringer på våre lokaler på Alteidet, men vi ser ennå et stort behov for lagringskapasitet, spesielt for verktøy og utstyr, noe en container vil løse.

Har du/dere søkt andre offentlig instanser om tilskudd til prosjektet/tiltaket: Nei

Mottatt bagatellmessig støtte de tre siste regnskapsårene: Nei

Begrunnelse for avslaget**Geografi**

5429-Kvæningen

Vedlegg

Dokumentnavn	Filstørrelse	Dato

Foretaksanalyse

Mawa Plast AS

Orgnr.: 816 964 482

08.12.2020 05:26



Foretaksanalysen er levert av Purehelp.no AS
32241400 - www.purehelp.no

Markedsinformasjon:

Orgnr:	816 964 482
Firmanavn:	Mawa Plast AS
Markedsnavn:	
Historiske navn:	
Reklameindikator:	
Bransje:	Produksjon av plastprodukter ellers
Besøksadresse:	Alteidet, 9161 Burfjord
Postadresse:	
Posthus:	
Fylke:	Troms og Finnmark
Kommune:	Kvæningen
E-post:	magnar@mawa-plast.no
Web:	

Juridisk informasjon:

Konserntilknytning:	N
Revisor:	
Revisorhonorar:	
Regnskapsbyrå:	Reisa Regnskap AS
Stiftet:	03.03.2016
Registrert:	04.04.2016
Formål:	Produksjon, reparasjon og montering av alle typer plastprodukter. Utleie av arbeidskraft.
Selskapsform:	AS
Antall ansatte:	1
Aksjekapital:	30000
Kassekredittramme:	0
Prokura:	
Signatur:	

Eierposter andre selskaper:

Det er ikke registrert noe informasjon i denne seksjonen

Juridiske roller:

Tittel:	Navn:	Lønn:
Adm. direktør	Magnar Waage	0
Tittel:	Navn:	Styrescore:
Styrets leder	Magnar Waage	5

Kontaktpersoner:

Det er ikke registrert noe informasjon i denne seksjonen

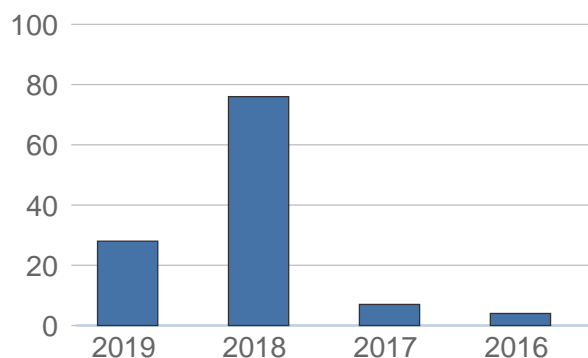
Aksjonærer:

Firmanavn/Person:	Andel Aksjer: (%)
Magnar Waage	100.00%

Aksjonærene er hentet fra siste innleverte regnskap

Driftscore:

År	2019	2018	2017	2016
Totalrentabilitet	0	13	0	0
Kapitalomsetningshastighet	10	8	4	2
Fordringsomsetningshastighet	3	5	3	2
Gjeldsbetjeningsgrad	6	8	0	0
Resultatgrad	0	12	0	0
Kontantstrøm fra drift	7	18	0	0
Rentedekningsgrad	0	10	0	0
Likviditetsgrad II	2	2	0	0
Totalt	28	76	7	4



Forklaring:

Modellen gir en rask og kortfattet analyse av virksomhetens driftseffektivitet. Modellen tar ikke hensyn til konsernstrukturer og vurderer bare det enkelte objektet isolert. Fokus er på foretakets evne til å forvalte egne balanseverdier, skape likviditet, resultatmarginer samt gode driftsorienterte effektivitetstall.

Sone tabell:

0 - 20 poeng
 20 - 40 poeng
 40 - 60 poeng
 60 - 80 poeng
 80 - 100 poeng

Svak driftscore
 Middels/Svak driftscore
 Middels/God driftscore
 God driftscore
 Meget god driftscore

Bankscore:

Total Bankscore: 2.50 av 10



Nøkkeltall:	Poeng:	Gruppe:
Egenkapital	0.00	Dårligst score
Egenkapitalandel	0.00	Dårligst score
Rentedekningsgrad	0.00	Dårligst score
Gjeldsbetjenings grad	1.30	Middels/svak score
Kontantstrøm fra drift	1.20	Middels score

Forklaring:

Tilsvarende scoresystem benyttes av banker og finansinstitusjoner i hele Norden. Analysen brukes ofte for en rask, matematisk og objektiv vurdering av spesielt mindre og mellomstore virksomheter. For store komplekse virksomheter vil modellen normalt være for enkel.

Scorenivået kan understøtte en beslutning om klientprioriteringer (sikkerhet, nedbetalingstid, rentenivå), hvilken finansieringsevne virksomheten har (lånestørrelse) og om dette er en virksomhet man ønsker å finansiere samt jobbe videre med (klient attraktivitet).

Sone tabell:

0 - 2 poeng
 2 - 4 poeng
 4 - 6 poeng
 6 - 8 poeng
 8 - 10 poeng

Svak bankscore
 Middels/Svak bankscore
 Middels/God bankscore
 God bankscore
 Meget god bankscore

Konkursscore:

Zone	2019	2018	2017	2016
Trend				
 <1,50 = Meget høy risiko	 1,51 - 1,99 = Medium/høy risiko	 2,00 - 2,99 = Mindre risiko	 >3,00 = Lav risiko	

År	2019	2018	2017	2016
Driftsinntekter	970	958	514	330
Resultat etter finansinntekter	-11	66	-73	-55
Sum finanskostnad	0	1	2	37
Sum omløpsmidler	232	195	216	164
Sum eiendeler	328	314	398	376
Sum kortsiktig gjeld	396	371	505	424
Sum langsiktig gjeld	0	0	0	0
Sum egenkapital	-68	-58	-107	-48
Kontantstrøm fra drift	42	96	-12	-21
Z-FACTOR POENG	1,87	3,30	-0,69	-0,68

Forklaring:

Z-Factor metoden danner utgangspunktet for å analysere sannsynligheten for en konkurs de neste 3 årene. Modellen er utviklet i USA av kredittspesialister og basert på et betydelig historisk tallmateriale. Utgangspunktet for modellen er virksomhetens historiske årsregnskap. Scoreanalysen har sine begrensninger i forhold til faktor bredde og må behandles med noe forsiktighet. Som et supplement til andre analysemetoder kan den fungere godt. Modellen er modifisert for Norske forhold.

Markedsandel/Ranking

Markedsandel:

Bransje:

År: 2019	0.04%
År: 2018	0.05%
År: 2017	0.02%
År: 2016	0.02%

Kommune:

År: 2019	0.36%
År: 2018	0.46%
År: 2017	0.24%
År: 2016	0.18%

Ranking:

Bransje:

Driftsinntekter:	91 av 150
Driftsresultat:	101 av 150
Egenkapital:	133 av 150
Vekstomsetning:	69 av 150

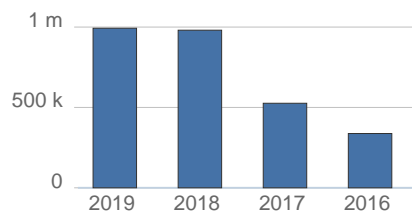
Kommune:

Driftsinntekter:	26 av 66
Driftsresultat:	37 av 66
Egenkapital:	50 av 66
Vekstomsetning:	30 av 66

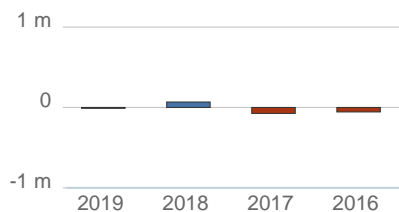
Fylke:

Driftsinntekter:	6767 av 13797
Driftsresultat:	9095 av 13797
Egenkapital:	12194 av 13797
Vekstomsetning:	5736 av 13797

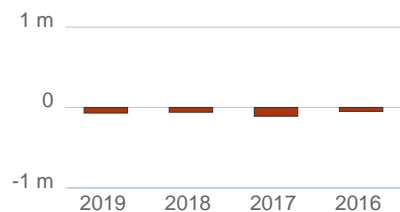
Driftsinntekter



Driftsresultat



Sum egenkapital



Resultatregnskap:

År	2019	2018	2017	2016
Driftsinntekter	970	958	514	330
Salgsinntekter	970	958	514	330
Andre driftsinntekter	0	0	0	0
Vareforbruk	45	18	14	13
Beholdningsendring	0	0	0	0
Lønn	557	561	371	186
Avskrivning	52	47	47	47
Nedskrivning	0	0	0	0
Drifts kostnader andre	327	266	155	139
Driftsresultat	-11	66	-73	-55
Inntekt på investering i datter	0	0	0	0
Inntekt på investering i konsern	0	0	0	0
Inntekt på investering i tilknyttet foretak	0	0	0	0
Renteinntekter konsern	0	0	0	0
Annen renteinntekt	0	0	0	0
Annen finansinntekt	0	0	0	0
Sum finansinntekter	0	0	0	0
Verdiendring omløpsmidler	0	0	0	0
Nedskrivning omløpsmidler	0	0	0	0
Nedskrivning anlegg	0	0	0	0
Rentekostnader konsern	0	0	0	0
Annen rentekostnad	0	1	2	37
Annen finanskostnad	0	0	0	0
Sum finanskostnad	0	1	2	37
Resultat før skatt	-11	65	-75	-93
Skatt ordinært resultat	-1	16	-16	-25
Ordinært resultat	-10	49	-59	-68
Ekstraordinære inntekter	0	0	0	0
Ekstraordinære kostnader	0	0	0	0
Skatt ekstraordinært	0	0	0	0
Sum Skatt	-1	16	-16	-25
Årsresultat	-10	49	-59	-68
Utbytte	0	0	0	0
Konsernbidrag	0	0	0	0
Overføringsfond for vurderingsforskjeller	0	0	0	0
Tap fordringer	0	0	0	0

Balanseregnskap - Eiendeler:

År	2019	2018	2017	2016
Sum anleggsmidler	96	119	182	212
Sum immaterielle midler	26	25	41	25
Forskning og utvikling	0	0	0	0
Patenter og lignende	0	0	0	0
Utsatt skattefordel	26	25	41	25
Goodwill	0	0	0	0
Sum varige driftsmidler	70	94	141	188
Fast eiendom	0	0	0	0
Maskiner	23	0	0	0
Skip/rigg/fly	0	0	0	0
Driftsløsøre	47	94	141	188
Sum finansielle anleggsmidler	0	0	0	0
Investering i datterselskap	0	0	0	0
Investering i annet foretak i samme konsern	0	0	0	0
Lån til foretak i samme konsern	0	0	0	0
Investering i tilknyttet selskap	0	0	0	0
Lån til tilknyttet selskap og felles kontrollert virksomhet	0	0	0	0
Aksjer/andeler	0	0	0	0
Obligasjoner	0	0	0	0
Pensjonsmidler	0	0	0	0
Andre anleggsmidler	0	0	0	-1
Sum omløpsmidler	232	195	216	164
Sum varelager	0	0	0	0
Lager råvarer	0	0	0	0
Lager tilvirkede varer	0	0	0	0
Lager ferdigvarer	0	0	0	0
Sum fordringer	161	19	84	155
Kundefordringer	160	19	102	102
Annen fordring	1	0	-18	53
Konsernfordring	0	0	0	0
Krav på innbetaling av selskapskapital	0	0	0	0
Sum investeringer	0	0	0	0
Aksjer og andeler i foretak i samme konsern	0	0	0	0
Markedsbaserte aksjer	0	0	0	0
Markedsbaserte obligasjoner	0	0	0	0
Andre markedsbaserte finansielle instrumenter	0	0	0	0
Andre finansielle instrumenter	0	0	0	0
Kassebeholdning	71	176	132	9
Andre omløpsmidler	0	0	0	0
Sum eiendeler	328	314	398	376

Balanseregnskap - Gjeld/egenkapital:

År	2019	2018	2017	2016
Sum egenkapital	-68	-58	-107	-48
Innskutt egenkapital	20	20	20	20
Selskapskapital	30	30	30	30
Egne aksjer	0	0	0	0
Opptjent egenkapital	-88	-78	-127	-68
Fond for vurderingsforskjeller	0	0	0	0
Annen egenkapital	-88	-78	-127	-68
Sum gjeld	396	371	505	424
Sum langsiktig gjeld	0	0	0	0
Avsetning for forpliktelser	0	0	0	0
Pensjonsforpliktelser	0	0	0	0
Utsatt skatt	0	0	0	0
Andre avsetninger for forpliktelser	0	0	0	0
Annen langsiktig gjeld	0	0	0	0
Konvertible lån	0	0	0	0
Obligasjonslån	0	0	0	0
Gjeld til kredittinstitusjoner langsiktig	0	0	0	0
Konserngjeld langsiktig	0	0	0	0
Ansvarlig lånekapital	0	0	0	0
Øvrig langsiktig gjeld	0	0	0	0
Sum kortsiktig gjeld	396	371	505	424
Skyldig konsernbidrag	0	0	0	0
Avdrag langsiktig gjeld	0	0	0	0
Konvertibelt lån kortsiktig	0	0	0	0
Sertifikatlån	0	0	0	0
Gjeld til kredittinstitusjoner kortsiktig	0	0	290	290
Kassekreditt	0	0	0	0
Kassekredittramme	0	0	0	0
Leverandørgjeld	-12	-60	74	67
Betalbar skatt	0	0	0	0
Skyldige offentlige avgifter	26	30	76	42
Konsern gjeld kortsiktig	0	0	0	0
Utbytte	0	0	0	0
Annen kortsiktig gjeld	382	401	65	25
Minoritetsinteresser	0	0	0	0

Nøkkeltall:

År	2019	2018	2017	2016
Omsetning/ansatt	970,00 'Kr	958,00 'Kr	514,00 'Kr	330,00 'Kr
Resultatgrad	-1,13 %	6,89 %	-14,20 %	-16,67 %
Kontantstrøm fra drift	4,30 %	10,00 %	-2,30 %	-6,40 %
Rentedekningsgrad	-11,00	66,00	-36,50	-1,49
Gjeldsgrad	-5,82	-6,40	-4,72	-8,83
Egenkapitalandel	-20,70 %	-18,50 %	-26,90 %	-12,80 %
Likviditetsgrad I	0,59	0,53	0,43	0,39
Likviditetsgrad II	0,59	0,53	0,43	0,39
Totalrentabilitet	-3,40 %	21,10 %	-18,30 %	-14,60 %
Arbeidskapital	-164,00 'Kr	-176,00 'Kr	-289,00 'Kr	-260,00 'Kr
Egenkapital rentabilitet	14,70 %	-84,50 %	55,10 %	139,60 %
Endring arbeidskapital	93,18 %	60,90 %	111,15 %	0,00 %
Fordringsoms. hastighet	7,58	63,03	6,30	4,04
Gjeldsbetj. grad	0,11	0,26	-0,02	-0,05
Gjennomsnittl. lånerente	0,00 %	0,20 %	0,40 %	0,00 %
Kapitalomsetningshastighet	3,03	2,70	1,33	0,88
Kreditt tid	48,17 d	5,79 d	57,95 d	90,26 d

Forklaring:

Omsetning/ansatt :	Omsetning / Antall ansatte
Resultatgrad :	(Driftsresultat / Omsetning) * 100
Kontantstrøm fra drift :	(Resultat etter finans - beregnet skatt + avskrivninger) / Omsetning
Rentedekningsgrad :	(Driftsresultat + Finansinntekter) / Finanskostnader
Gjeldsgrad :	(Kortsiktig gjeld + Langs. gjeld) / (Bunden EK + Fri EK)
Egenkapitalandel :	(Bundet EK + Fri EK) / Sum gjeld og egenkapital
Likviditetsgrad I :	(Omløpsmidler / Kortsiktig gjeld)
Likviditetsgrad II :	(Omløpsmidler - varebeholdning) / Kortsiktig gjeld
Total rentabilitet :	(Driftsresultat + Finansinntekter) / Sum gjeld og Egenkapital
Arbeidskapital :	(Omløpsmidler - Kortsiktig gjeld)
Egenkapital rentabilitet :	(Driftsres. + finansinntekter - finanskostnader -skatt) / total egenkapital
Endring arbeidskapital :	(Omløpsmidler - Kortsiktig gjeld) ÅR 0 / («samme») ÅR -1
Fordringsoms. hastighet :	1 / (Kreditt tid / 365) = omsetningshastigheten per år
Gjeldsbetj. grad :	Ordinært kontantstrøm I / Sum gjeld
Gjennomsnittl. lånerente :	(Finanskostnader / Gjennomsnittlig Total Gjeld)
Kapitalomsetningshastighet :	(Omsetning - Andre driftsinnt. - Gevinst/tap avgang anleggsmidler) / (Sum eiendeler år 0 + Sum eiendeler år -1) / 2)) * snitt eiendel»
Kreditt tid :	(Kundefordring * 365) / (Omsetning * moms 1,25) = dager snitt



Kjøpekontrakt brukt maskin

Type Maskin: Traktor	Reg. nr.: XY2888	Serie nr.:	Årsmodell: 1996	Timestand/KM: 6669
Case IH 4230 XL som annonsert, fritt levert Låvanveien 64 9161 Burfjord			153 000,- eks. mva	
Totalt				

X	Maskin og utstyr kjøpes usett, og på kjøpers risiko.
	Maskin og utstyr er besiktiget og testet.

Saigs- og leveringsbetingelser:

- Eiendomsrett, heftelser**
Selgeren innestår for at salgsgjenstanden er hans eiendom og fri for heftelser. Kjøperen innestår for at eventuelle innbyttegjenstander er hans eiendom og fri for heftelser.
- Reklamasjon på brukte maskiner og utstyr**
Brukte salgsgjenstander leveres i den stand de befinner seg. Selger har intet ansvar for mangelen hvis det ikke er skriftlig avtalt. Ved eventuelt tvist skal Haugaland Tingrett benyttes.
- Betalingsbetingelser**
Hvis ikke annet er avtalt, skal betaling skje kontant før levering.
- Annullering**
Ved annullering av inngått kjøpekontrakt har selger rett til å kreve et annulleringsgebyr på 10% av avtalt kontraktssum. Ved tilbakelevering av maskin og utstyr er kjøper ansvarlig for alle kostnader dette måtte medføre. Kjøper er ansvarlig for at maskin og utstyr er tilbakelevert i samme stand som det var ved levering fra selger.
- Forsikring**
Kjøper er ansvarlig for å tegne forsikring fra dato kontrakt er signert.
- Levering**
Risikoen for salgsgjenstanden går over på kjøperen når salgsgjenstanden forlater selgers forretningssted. Kjøper er ansvarlig for å tegne transportforsikring.
- Innbytteobjekt**
Innbytteobjektet skal ved levering være rengjort og i samme tekniske stand som ved inngåelse av avtale.
- Kommisjonssalg**
Ved kommisjonssalg opptretr Norsk Maskinformidling AS som salgsmegler for objektet. Eier av objektet er ansvarlig selger

Kjøper: Mawa Plast AS	Selger: Norsk Maskinformidling AS
Adresse: Låvanveien 64, 9161 Burfjord	Adresse: Mulagata 6, 5580 Ølen
Org nr 816 964 482	Kontonr.: 3330.28.62481
Sted/dato: <i>altid 07.11.20</i>	Sted/dato:
Signatur: <i>Magnus Waage</i>	Signatur:

Tilbud rørkrakk

15. oktober 2020 | 22.14 | 256 KB

Fra:

Eirik Røsand <eirik@prmaskin.no>

Til:

magnar@mawa-plast.no

Hei

Se link til rørkrakk: <https://prmaskin.no/tilbud-11/pipe-jack-100-sammenleggbar-rorkrakk-inkl-v-hode.html>

Koster Kr. 1.053,- pr stk

Denne, sammen med vedlagt tilbehør.

Denne kan ta før fra 24,5mm til 588mm

Koster Kr. 900,- pr stk.

Kan dette passe?

Priser er eks mva og frakt.

Mvh / Best regards

PR Maskin AS

Eirik Røsand

Daglig leder / CEO

PR Maskin AS

Fosseikeveien 20, 4323 Sandnes


Norway

www.prmaskin.no

Tlf.: + 47 51 48 62 09

Mob.: + 47 482 66 081

Vedlegg:





Saksfremlegg

Utvalgssak	Utvalgsnavn	Møtedato
33/20	Fondsstyret	15.12.2020

Søknad om midler til investeringer - BM Consult AS

Henvising til lovverk:

Midlertidig forskrift om tilskudd til kommunale næringsfond som følge av Covid-19 utbruddet. 30.06.2020 FOR-2020-06-30-1437 <https://lovdata.no/dokument/SF/forskrift/2020-06-30-1437>

Forskrift om Kommunal- og moderniseringsdepartementets distrikts- og regionalpolitiske tilskuddsposter forvaltet av fylkeskommunene (Forskrift for distrikts- og regionalpolitiske virkemidler) FOR-2018-05-23-747 <https://lovdata.no/dokument/SF/forskrift/2018-05-23-747>

Vedlegg

- 1 Søknad om bedriftsrettet-/etablererstøtte - BM Consult AS
- 2 Tilleggsinformasjon- BM Consult AS
- 3 Forretningsanalyse - BM Consult AS

Kommunedirektørens innstilling

Kvæningen kommune bevilger inntil kr. 34 755,- i bagatellmessig støtte til BM Consult AS, til tilrettelegging av lokaler til verksted. Beløpet belastes Kvæningen næringsfond, kto. 14722.411.325.

Bagatellmessig støtte gis henhold til henhold til EØS statsstøttereglement og lov om offentlig støtte. Før utbetaling av støtten, må støttemottaker sende skriftlig bekreftelse om eventuell annen bagatellmessig støtte foretaket har mottatt de to forutgående budsjettår, samt inneværende budsjettår.

Saksopplysninger

BM Consult AS, orgnr 998 041 090 søker om midler til tilrettelegging av en garasje til verksted. BM Consult AS tilbyr vaktmestertjenester, og har i tillegg satset på turisme de siste årene.. I søknaden skriver søker at Covid19 har stoppet selskapets turisme, og de må se etter andre inntektsmuligheter. Søker ønsker å utvide tjenestene og vil tilby verkstedtjenester. BM Consult

AS har nødvendig verktøy, tilgjengelige lokaler hos Synatur AS, kompetanse og nødvendige godkjenninger.

Lokalene må imidlertid tilpasses slik at de kan brukes alle årstider, og vil investere i port og varmpumpe.

Tilpasninger og investeringer kan gjennomføres i desember.

Kostnadsplan

Tittel	2020
01.Prosjektkostnader	86 888
Sum kostnad	86 888

Finansieringsplan

Tittel	2020
Eget Arbeid/ Montering	26 163
Tilskudd fra næringsfondet	60 725
Sum finansiering	86 888

BM Consult AS søker kr. 60 725 i tilskudd fra næringsfondet, summen utgjør 70 % av kapitalbehovet. .

Søker opplyser at de har fått kr. 21 000,- til bagatellmessig støtte fra omstillingsprogrammet i 2019, til testkjøring RIB.

Vurdering

I henhold til midlertidig forskrift for tilskudd til kommunale næringsfond som følge av Covid 19 – utbruddet, kan det i henhold §2 gis tilskudd til bedrifter, etablerere og andre næringsaktører. I henhold til §1 skal tilskuddet legges til rette for økt aktivitet, sysselsetting og verdiskapning basert på lokale utfordringer, behov og potensial. Måloppnåelse skal vurderes ut ifra a) utviklingen i sysselsettingen og antall arbeidsplasser b) verdiskapning og økonomisk aktivitet.

Søker skriver i søknaden at investeringen vil bidra til at han kan utvide tilbudet sitt, og tilby verkstedtjenester. Søker er under etalering innen turisme og har mistet inntektsgrunnlaget pga Covid -19- utbruddet..

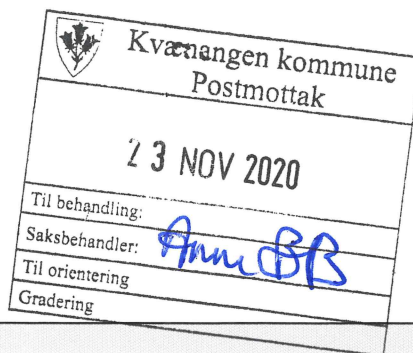
Regnskapstall viser at BM Consult AS har hatt positiv utvikling i omsetning i 2019 , men negativ utvikling i resultat. Selskapet har i 2019 fått negativ egenkapital, og en økning i kortsiktig gjeld.

Verkstedtjenester vil bidra til økt økonomisk aktivitet og verdiskapning. Sysselsettingsmessig kan det bety at søker kan opprettholde sin virksomhet ved å øke tjenestetilbudet. Søker har imidlertid ikke gjort markedsundersøkelser eller andre. Søker ønsker å gjøre investeringen for å komme snarest mulig i gang.

I henhold til de midlertidige forskriftene kan det gis støtte til kostnader som er nødvendig for å realisere tiltaket. Kostandene skal være uten merverdiavgift. Med utgangspunkt i tilbud spesifiseres prosjektkostandene på denne måten:

Tittel	2020
Garasjeport	31780
Montering	10450
Varmepumpe	27280
Sum kostnad	69 510

I henhold til forskrift skal samlet tilskudd fra næringsfondet som hovedregel ikke overstige 50 % av prosjektets kapitalbehov, og det skal aldri overstige 75 %. Med bakgrunn i en helhetlig vurdering anbefaler kommunedirektøren at Kvæningen kommune bevilger inntil 50 % av prosjektets kapitalbehov, kr. 34 755,- i bagatellmessig støtte til BM Consult AS.



Søknad om - Bedriftsrettet-/etablererstøtte

Prosjektnavn

Investeringsstilskudd verksted

Kontaktopplysninger

Prosjektansvarlig/ -eier: BM. Consult AS		Kontaktperson: Ivan Mathiassen	
Adresse: Jøkelfjordveien 827		Postnr.: 9163	Poststed: JØKELFJORD
Mobil: 40248935	Telefon: -	Telefon arbeid: -	
E-post: bmc.as@outlook.com		Bankkonto: 15061353124	
Organisasjonsnummer: 998041090		Antall årsverk (heltid/deltid): 1 / 0	

Prosjektinformasjon

Type virksomhet / type støttemottaker
Verksted drift

Forretningside / mål og innhold med prosjektet

Startdato: 02.12.2020 Sluttdato: 01.01.2021

planlegger og få godkjent verkstedet mitt i Jøkelfjord godkjent av vegvesenet for drift i små skala.

Mangler derfor en form for varmekilde på verkstedet og en port som det ikke snør og regner å blåser igjennom

Hvem som eier prosjektet / deltakere i prosjektet i tillegg til støttemottaker

Ivan Mathiassen/ BM. Consult AS

Kostnadsplan og finansieringsplan**Kostnadsplan**

Tittel	2020	2021	SUM
01.Prosjektkostnader	86 888		86 888
Sum kostnad	86 888		86 888

Finansieringsplan

Tittel	2020	2021	SUM
Eget Arbeid/ Montering	26 163		26 163
Tilskudd fra næringsfondet	60 725		60 725
Sum finansiering	86 888		86 888

Tilskudd/finansiering fra andre
ingen

Andre opplysninger

Etter Covid19 oppstod og det var kroken på døren for turisme, måtte jeg se meg om etter mulige andre inntekter. Jeg har verktøy og kunnskap å plass til å skru samt nødvendige papirer, derfor har jeg i små skala startet forsiktig med noen små oppdrag. Trenger hjelp med kapital for og realisere levelige forhold på verkstedet.

Har du/dere søkt andre offentlig instanser om tilskudd til prosjektet/tiltaket: Nei

Mottatt bagatellmessig støtte de tre siste regnskapsårene: Ja

2019 - Testtur RIB/fjordsafari - Kr. 21 000

Begrunnelse for avslaget

Geografi

5429-Kvæningen

Vedlegg

Dokumentnavn	Filstørrelse	Dato
tilbud port.pdf	272 792	20.11.2020
Tilbud Varmepumpe.pdf	45 481	20.11.2020



Dørum AS

Ringvegen 99
9019 Tromsø
Tlf: 48177043

Dørum AS
Ringvegen 99
9019 Tromsø

TILBUD

Tilbudsnr: 11248
Tilbudsdato: Friday, October 16, 2020
Tilbud er gyldig i: 30 dager
Vår kontakt: Stian Dørum
Kundes kontaktperson: Stian Dørum
TLF Kundes kontaktperson:

Vi takker for Deres forespørsel og på bakgrunn den har vi gleden av å kunne tilby følgende:

POS.1: Rigg og drift
POS.2: 1 stk ConDoor industriport RAL 9002 med størrelse 3950x3000mm

Detaljer i tilbudet er spesifisert på de etterfølgende sidene

Totalpris, levert og montert: Kr.: 42 230 + mva

Leveringstid: 4-6 uker
Betalingsbetingelser: 10 dager fra fakturadato
Faktureringsbetingelser: 90% når varene sendes fra fabrikk og 10% ved avsluttet montasje.
Egen betalingsplan ved større ordrer.

Med vennlig hilsen

Stian Dørum
Daglig leder
Mob. +47 48177043
E-post: sd@scanporten.no

Hvem som har ansvar for hva ifbm. leveransen:

	Dørum AS	KUNDE	IKKE AKTUELT
Montasje	X		
Frakt av varer til montasjeadresse	X		
Portomramming og innfestningspunkter etter vår anvisning		X	
Ansvarlig for alle mål		X	
Fremlegg av arbeidsstrøm (1-fas 230V 16A)		X	
Egnet sakselift**		X	
Fremføring av strøm, CEE kontakt, 1,5 meter fra gulvet på motorside.		X	
Ansvar for varemottak, kontroll og lagring av gods ihht. våre betingelser		X	
Lossing av bil med truck		X	
Støping av gulv innen montasjestart alt. asfalt eller annet fast underlag		X	
Transport av varer frem til montasjested		X	
Hjelpemann til tunge løft.	X		
Riving av gammel port			X
Fjerning og bortkjøring av gammel port			X

NB! Ved bortkjøring og fjerning av gammel port vil deponikostnader etterfaktureres etter faktiske utgifter!

***Forutsetter bruk av Dørum AS sitt eget utstyr, i visse tilfeller kan det bli tillegg for leie av utstyr fra ekstern leverandør.*

GENERELLE BESTEMMELSER:

Garanti: Garantien gjelder fra den datoen når montasjen er avsluttet og i 5 år for porter og mekanisk utstyr, og 2 år for motor og elektronikk. Garantien dekker fabrikkfeil og evt. mangler i materiell og montasje. Garantien dekker ikke feil eller skader som skyldes ytre påvirkninger eller bruk av produktet som er i strid med anvisninger i montasjeanvisning og kontrollbok. For at garantien skal gjelde, forutsettes det at det blir utført årlig service av Dørum AS eller en av våre samarbeidspartnere. Dersom ikke Dørum AS foretar ettersyn og service, er produktets garantitid 1 år.

Montasje: Portåpningen må være klargjort med karmen av stål, massiv betong eller treverk etter Dørum AS sine anvisninger, med nødvendig klaring til hindringer over og på sidene av portåpningen
Gulv må være støpt innen montasjestart, alternativt asfalt eller annet fast avrettet underlag. Portområdet må være fritt for hindringer og trafikk i montasjetiden. Det forutsettes også at montasje kan skje kontinuerlig innenfor normal arbeidstid. Avvik medfører tillegg.

Tillegg: Evt. tilleggsarbeider vil bli fakturert etter medgått tid til kr. 900,- pr time eks. mva
Ved overtid gjelder egne satser
Alle våre ansatte har HMS-kort, liftsertifikat og godkjent kurs for varme arbeider.
Alle andre påkrevde kurs som kreves som er bedrifts- eller prosjektspesifikk eller annen opplæring, vil bli tilleggsfakturert etter gjeldende timesats.

Portene, de skal bare virke!

Alle porter er bygget opp av bevegelige deler som må ettertrekkes, justeres og smøres for at de skal fungere feilfritt i mange år. Porter består også av komponenter som man kan skade seg på om man ikke har kunnskap om hvordan man skal håndtere i forbindelse med service.

Derfor, snakk med oss om en serviceavtale, da vil en av våre fagpersoner komme og gi porten den smøring og justering som trengs på en sikker og god måte. Det gir en sikker port som man ikke skader seg på, lengre garantitid, optimal oppetid og sist men ikke minst, du slipper å tenke på det.

Vi gir selvsagt garanti på alt servicearbeid vi utfører helt frem til neste service.

POS.1:

Rigg og drift

Pris

Frakt	6170	Eks. Mva
Deponering	0	Eks. Mva
Montasjemateriell	0	Eks. Mva
Reisetimer	1650	Eks. Mva
Reise KM	1780	Eks. Mva
Diettdøgn	0	Eks. Mva
Lift	850	Eks. Mva

Rigg og drift som er beskrevet gjelder for hele tilbudet

Jøkelfjord

Pris levert og montert, eks mva.

kr 10 450 ,- pr stk

kr 10 450 ,- totalt

POS.2:

1 stk ConDoor industriport RAL 9002 med størrelse 3950x3000mm

ConDoor industri leddheiseport

Sandwichpanel modell S40 stucco, lakkerte stålplater 40mm fullisolert med PU-skum

Vindusrekke rektangulære vindusfelt 680 x 373 (se portskisse)

Utvendig farge: 10 valgfrie standardfarger (spesialfarge mot tillegg)

Innvendig farge: RAL 9002 (Gråhvit)

Beslag type NS - Normalbeslag 420 mm (se vedlagte portskisse)

Fjærer for min. 15.000 turns (pre-montert)

Slakkvaierbryter x2

Porten er satt opp med motor montert direkte på aksling (høyre side).

Motordrift med impuls modell ProLine 28KE automatikk (m/kjettingtalje)

Styreskap CDN1 for montasje på veggskinnen

Betjeningspanel på styreskap: opp/stopp/ned

Tilførselsspenning 3x230V 16A

Styreskapet leveres med 1,5 m kabel og CEE støpsel

Kunde legger opp CEE kontakt (plasseres 1,2m over bakkenivå på angitt motorside)

Leveres med klemsikring i bunlist (optosensor)

Standard skåtelås innvendig med bryter

2 stk opphengsjern 40x40x2.5 mm L=3042 mm perforert

Sikkerhetsinnretninger i henhold til EN 13241

Pris levert og montert, eks mva.

kr 31 780 ,- pr stk

kr 31 780 ,- totalt

SALGS- OG LEVERINGSBETINGELSER

Tilbud/Ordre gjelder mellom Dørum AS med organisasjonsnummer 976653912 MVA og den som bestiller tjenester av Dørum AS, heretter kalt "kunde".

1. LEVERINGSBETINGELSER

Materialleveranser: CIP terminal, dersom annet ikke er avtalt. Ved leveranser som kun omfatter materialer, gjelder kjøpslovens bestemmelser.

2. EIENDOMSRETT

Dørum AS beholder eiendomsretten til de leverte varene, inntil kjøpesummen med tillegg av renter og omkostninger er betalt fullt ut.

3. BETALINGSBETINGELSER

Varer andelsfaktureres med 90% av ordreverdien ved varelevering og resterende 10% når montasje er slutført, dersom annet er avtalt. Forutsatt godkjent kredittvurdering, alternativt mot bankgaranti eller forskuddsbetaling. Kredittid: 14 dager fra fakturadato. Ved for sen betaling, belastes kunde med 10 % rente p.a. Betales ikke kjøpesummen eller annet utstående beløp i tide, skal skyldneren svare rente etter lov 17 desember 1976 nr. 100 om renter ved forsinket betaling mm.

4. REKLAMASJONSRETT

Fra den dato montasjen er avsluttet har kjøperen 12 måneders reklamasjonsrett for påviste mangler vedr. montasje eller materiell. Reklamasjonsretten faller bort dersom andre montører enn de som er godkjent av Dørum AS har montert eller gjort servicearbeid på porter eller maskineri.

5. MOTTAK AV GODS

Ved transportskader skal anmerking gjøres av kjøper eller hans representant på fraktbrev og beskjed gis umiddelbart og senest innen 5 dager til Dørum AS og transportselskapet. Det gjøres spesielt oppmerksom på at dersom kjøper eller representant for han lesser av varene, overtas samtidig risikoen for varene. Det påhviler kjøper å lagre materiellet på betryggende måte. Mangelfull lagring kan medføre erstatningsansvar for kjøper for eventuelle skader påført materialet.

6. UTSETTELSE AV LEVERING AV MATERIALER

Eventuell utsettelse av leveranse må kjøper meddele Dørum AS skriftlig senest 4 uker før den avtalte leveringstid. Dersom forsinkelsen medfører ekstra utgifter for Dørum AS, må disse erstattes av kjøperen.

7. UTSETTELSE AV MONTASJESTART

Hvis bygget ikke vil være klart for montering når materialene etter planen skal komme, må Dørum AS av hensyn til disponeringen av montører, få skriftlig melding fra kjøper om dette seinest 1 uke i forveien. Ved forsinkelser grunnet forhold hos kjøper, blir kjøper under enhver omstendighet belastet med de ekstra utgifter som Dørum AS derved blir påført. Kjøper vil også bli belastet for fremmøte og eventuell venting, dersom det ikke er klart for montasje til avtalt tid. Timesats vil være i henhold til enhver tids gjeldende timesats for ekstraarbeid.

8. PORTOMRAMMING OG INNFESTNINGSPUNKTER

Portomramming og beslagfestepunkter forutsettes er på plass av kjøper i henhold til Dørum AS's tilbud/ordrebekreftelse. I taket må det for leddheisporter finnes tilstrekkelig festepunkter for oppheng av horisontale skinner på midten, og i bakkant av skinnene. Demontering av gamle porter, andre bygningsmessige arbeid og eventuell fugging etter portmontasje er ikke med i prisen, med mindre annet er avtalt. Det forutsettes fritt løp for skinner og portblad innover i rommet.

9. GULV

Pristilbudet forutsetter at gulvet er støpt i portområdet før montasje, alternativt at det er asfaltert eller har tilsvarende fast avrettet underlag som er det endelige gulvet. Dersom montering må utføres på ustøpt gulv, må Dørum AS kontaktes slik at pristillegg kan avtales. Dersom gulvet er ustøpt, vil ansvaret for eventuelle skader på port og annet materiell, påhvile kjøper.

10. ARBEID

Montasje er forutsatt å kunne skje kontinuerlig. Ved avbrudd som ikke skyldes Dørum AS, vil ekstrakostnader bli fakturert etter regning.

11. TILKOBLING AV ELEKTRISK UTSTYR

Fremføring av kabler for uttak av strøm til motor, samt annet arbeid som krever autorisert elektriker (230V/400V), utføres ikke av Dørum AS. Justering av endebrytere kan bare utføres som en del av ordren dersom strøm er tilgjengelig under montasjen. Vi forutsetter at strøm er fremført til montasjetidspunkt, ikke endrer fase etter at montasje av porter har funnet sted. Hvis så skjer vil porter måtte justeres og kalibreres på nytt. Dette arbeidet vil bli fakturert etter medgått tid og reisekostnader.

12. ARBEIDSSTRØM

Tilbudet forutsetter at Dørum AS får stilt arbeidsstrøm ved montasjestedet (min. 230V/16A.) til fri disposisjon under hele montasjetiden.

13. ASSISTANSE

Tilbudet forutsetter at Dørum AS får stilt hjelpemann til disposisjon til nødvendige løft. Skal kjøper sørge for egnet sakseliff eller annen egnet løftordning, forutsettes dette ferdig kjørt frem eller oppsatt og at det er godkjent av til enhver tids gjeldende regelverk.

14. OVERTAGELSE

Med henvisning til NS 8405 pkt. 30 skal overtagelse anses å ha funnet sted etter hvert som portene er ferdigstilt og klare for bruk, selv om ikke samtlige porter som omfattes av leveransen er levert/montert på dette tidspunkt. Fra samme tidspunkt gjelder at risikoen for arbeid går over fra Dørum AS til kjøper. Garantitiden for arbeid som er utført, begynner fra denne dato. Eventuelle innsigelser mot overtagelsen fra kjøpers side, må fremsettes skriftlig ovenfor Dørum AS omgående etter ferdigstillelse.

15. RISIKOOVERGANG

Risikoovergang for materialer og arbeid i henhold til NS 8407 pkt. 15, skjer ved overtagelse nevnt i ovenstående betingelser pkt. 14.

16. FORSIKRING

Dørum AS holder varen brannforsikret inntil overtakelse/risikoovergang har funnet sted etter ovenstående betingelser pkt. 14 og 15. Kjøper forutsetter å holde leverte varer tyveriforsikret.

17. PORTLEVERANDØRENS BETINGELSER HAR PREFERANSE

Dersom Dørum AS inntreffer i et kontraktsforhold som underleverandør, og der hovedentreprenørs anbudsgrunnlag er NS 8407, skal bestemmelsene i NS 8407 bare få anvendelse på Dørum AS's forhold med de begrensninger som følger av Dørum AS's leveringsbetingelser. I den utstrekning bestemmelsene i NS 8407 avviker fra Dørum AS's leveringsbetingelser, er det Dørum AS's betingelser som skal få anvendelse på kontraktsforhold.

18. ERSTATNINGSANSVAR VED MANGELFULL ELLER FORSINKET LEVERANSE FRA SELGERS SIDE.

Ved mangelfull leveranse eller forsinket leveranse fra selgers side, fraskrives erstatningsansvar for driftstopp hos kjøper eller noen kjøper står i kontraktsmessig forhold til. Det fraskrives også erstatningsansvar for følgetap.

19. BANKGARANTI

Dørum AS stiller normalt ikke bankgaranti på ordrer under kr. 100.000,-. Omkostninger ved garantistillelse belastes kunden.

20. AVBESTILLINGSGEBYR

Innen 3 dager etter bestilling kan ordren fritt kanselleres. Etter det anses ordren i produksjons og vi kan dessverre ikke akseptere avbestillinger. Materiell og arbeid vil da bli fakturert til avtalt pris.

21. FORCEMAJEURE

Hvis forhold som selger ikke er herre over, som krig/krigsliknende tilstand, streik, lockout, maskinskade, brann, havari, oversvømmelse/naturkatastrofer, forbud mot inn- eller utførsel eller nektelse av lisens på sådan, borgerlige uroligheter, osv., hindrer eller i vesentlig grad vanskeliggjør kontraktens oppfyllelse fra selgers side. Inntreffer stans eller innkreving, innskrenking i driften ved den produsent hvor ordren er videreplassert, og produsent har foretatt annullasjon av noen art som berører Dørum AS, er Dørum AS berettiget til å annullere salget helt eller delvis, og i så fall ikke pliktig til å plassere ordren annet sted.

TILBUD VARMEPUMPE I GARASJE - IVAN MATHIASSEN - FRA DIN VARME - 9.1.20

Din varme as <post@dinvarme.no>

to. 09.01.2020 12:35

Til: Maivjo <maivjo@hotmail.com>

 1 vedlegg (537 kB)

Azira 71 - produktblad - 26.11.19;

Hei Ivan

Mitsubishi har en pumpe som heter AZIRA - MUZ-AP71 og er på 10,3 kw.

Strømkurs til utedel - 20A med jordfeilbryter. Dette må du ordne selv, og er ikke med i prisen.

Pris kr. 34 100,-

Prisen er inkl. mva, frakt, reise, materiell og montasje.

--

Hilsen

Din varme as

Hugo Bjørnnes

-daglig leder-

TLF:900 25 194

Besøksadresse: Båtnesveien 7

9151 Storslett

www.dinvarme.no

Jeg er en av hoved aksjonærene i Synatur AS å når jeg en gang begynner å tjene penger på verkstedet er det meningen at jeg skal leie det å på sikt kjøpe det av Synatur AS.

Ivan Mathiassen.

Daglig Leder

BM Consult AS

Mob: 402 48 935

Fra: Anne Berit Bæhr <Anne.Bahr@kvanangen.kommune.no>

Sendt: Tuesday, December 1, 2020 8:56:36 AM

Til: Ivan Johan Mathiassen <BMC.AS@outlook.com>

Kopi: Jan Inge Karlsen <Jan.Inge.Karlsen@kvanangen.kommune.no>

Emne: RE: Spørsmål i forhold til deres søknad til næringsfondet

God morgen!

Det stemmer at vi har tilgang til alle regnskap for AS, så regnskapet kan jeg sjekke for så vidt. Når det gjelder garasjen, så regnet jeg med at det var i settefisk anlegget. Det bygget er registrert på Synatur AS, og siden det er to forskjellige firmaer, kommer spørsmålet opp om hvordan eie-/leieforhold er. Skal BM. Consult AS investere i Synatur AS sitt eiendom ?

Med vennlig hilsen

Anne Berit Bæhr

Rådgiver næring og utvikling

Kvænangen kommune

Tlf 40405624

From: Ivan Johan Mathiassen <BMC.AS@outlook.com>

Sent: Monday, November 30, 2020 5:07 PM

To: Anne Berit Bæhr <Anne.Bahr@kvanangen.kommune.no>

Subject: Re: Spørsmål i forhold til deres søknad til næringsfondet

Hei

Garasjen eier jeg.


Det er garasjen som var på det gamle Jøkelfjord laks settefisk anlegget.

Det var ingen opplysninger om at det skulle være med regnskap.

Men det har dere jo full tilgang til via proff.no. Vet dere har konto å kan sjekke alle regnskap.

Verkstedet er per idag innredet som et verksted med verktøy og utstyr som jeg har samlet illpe av ett langt liv i yrket som mekanikker og oppretter.





Som du kan se av bilde er eneste varmekilde idag en diesel brenner å den er ikke optimal å bruke inne da den stjeler oksygene i rommet.
Har brukt elektrisk varmekanon men da ble strømregningen kjempehøy.

Mvh
Ivan Mathiassen.
Daglig Leder
BM Consult AS
Mob: 402 48 935

Fra: Anne Berit Bæhr <Anne.Bahr@kvanangen.kommune.no>
Sendt: Monday, November 30, 2020 4:12:32 PM
Til: Ivan Mathiassen <bmc.as@outlook.com>
Emne: Spørsmål i forhold til deres søknad til næringsfondet

Det vises til deres søknad til næringsfondet. Vi lurer på om hvordan den garasjen er som du søker tilskudd til den, eier du den eller leier du den ? Det kommer ikke frem i søknaden din.

Vi ber også å få tilsendt regnskap for 2018 og 2019.

Med vennlig hilsen

Anne Berit Bæhr
Rådgiver næring og utvikling
Kvæningen kommune
Til 40405624

Foretaksanalyse

Bm. Consult AS

Orgnr.: 998 041 090

08.12.2020 21:59



Foretaksanalysen er levert av Purehelp.no AS
32241400 - www.purehelp.no

Markedsinformasjon:

Orgnr:	998 041 090
Firmanavn:	Bm. Consult AS
Markedsnavn:	
Historiske navn:	
Reklameindikator:	
Bransje:	Vaktmestertjenester
Besøksadresse:	, 9163 Jøkelfjord
Postadresse:	
Posthus:	
Fylke:	Troms og Finnmark
Kommune:	Kvæningen
E-post:	
Web:	

Juridisk informasjon:

Konserntilknytning:	N
Revisor:	
Revisorhonorar:	
Regnskapsbyrå:	Atria Regnskap & Rådgivning AS
Stiftet:	01.02.2012
Registrert:	15.03.2012
Formål:	Konsulentoppdrag innen reiseliv- og fiskerirelatert næring. I tillegg skal selskapet drive på med vaktmester og mekaniske tjenester og andre produkter/tjenester som naturlig hører sammen med dette. Ha eierinteresser i andre selskaper og utleie av utstyr og tjenester til andre næringer.
Selskapsform:	AS
Antall ansatte:	1
Aksjekapital:	30000
Kassekredittramme:	0
Prokura:	
Signatur:	Daglig leder alene. Styrets leder alene.

Eierposter andre selskaper:

Det er ikke registrert noe informasjon i denne seksjonen

Juridiske roller:

Tittel:	Navn:	Lønn:
Adm. direktør	Ivan Johan Mathiassen	0
Tittel:	Navn:	Styrescore:
Styrets leder	Ivan Johan Mathiassen	17
Vara-#173;medlem	Kim Birger Mathiassen	11

Kontaktpersoner:

Det er ikke registrert noe informasjon i denne seksjonen

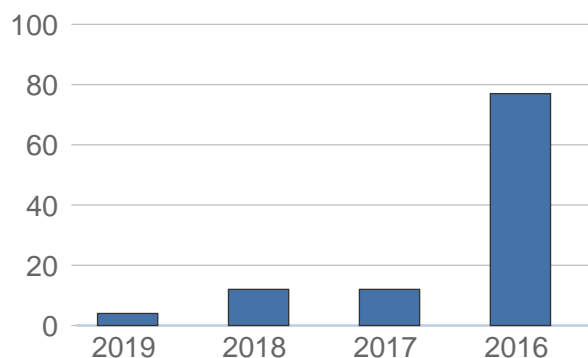
Aksjonærer:

Firmanavn/Person:	Andel Aksjer: (%)
Ivan Johan Mathiassen	100.00%

Aksjonærene er hentet fra siste innleverte regnskap

Driftscore:

År	2019	2018	2017	2016
Totalrentabilitet	0	0	0	7
Kapitalomsetningshastighet	2	2	2	2
Fordringsomsetningshastighet	0	0	0	0
Gjeldsbetjeningsgrad	0	0	0	10
Resultatgrad	0	0	0	18
Kontantstrøm fra drift	0	0	0	20
Rentedekningsgrad	0	0	0	10
Likviditetsgrad II	2	10	10	10
Totalt	4	12	12	77



Forklaring:

Modellen gir en rask og kortfattet analyse av virksomhetens driftseffektivitet. Modellen tar ikke hensyn til konsernstrukturer og vurderer bare det enkelte objektet isolert. Fokus er på foretakets evne til å forvalte egne balanseverdier, skape likviditet, resultatmarginer samt gode driftsorienterte effektivitetstall.

Sone tabell:

0 - 20 poeng
 20 - 40 poeng
 40 - 60 poeng
 60 - 80 poeng
 80 - 100 poeng

Svak driftscore
 Middels/Svak driftscore
 Middels/God driftscore
 God driftscore
 Meget god driftscore

Bankscore:

Total Bankscore: 0.00 av 10

Nøkkeltall:	Poeng:	Gruppe:
Egenkapital	0.00	Dårligst score
Egenkapitalandel	0.00	Dårligst score
Rentedekningsgrad	0.00	Dårligst score
Gjeldsbetjenings grad	0.00	Dårligst score
Kontantstrøm fra drift	0.00	Dårligst score

Forklaring:

Tilsvarende scoresystem benyttes av banker og finansinstitusjoner i hele Norden. Analysen brukes ofte for en rask, matematisk og objektiv vurdering av spesielt mindre og mellomstore virksomheter. For store komplekse virksomheter vil modellen normalt være for enkel.

Scorenivået kan understøtte en beslutning om klientprioriteringer (sikkerhet, nedbetalingstid, rentenivå), hvilken finansieringsevne virksomheten har (lånestørrelse) og om dette er en virksomhet man ønsker å finansiere samt jobbe videre med (klient attraktivitet).

Sone tabell:

0 - 2 poeng
 2 - 4 poeng
 4 - 6 poeng
 6 - 8 poeng
 8 - 10 poeng

Svak bankscore
 Middels/Svak bankscore
 Middels/God bankscore
 God bankscore
 Meget god bankscore

Konkursscore:

	2019	2018	2017	2016			
Zone							
Trend							
	<1,50 = Meget høy risiko		1,51 - 1,99 = Medium/høy risiko		2,00 - 2,99 = Mindre risiko		>3,00 = Lav risiko

År	2019	2018	2017	2016
Driftsinntekter	436	274	43	408
Resultat etter finansinntekter	-81	-184	-281	66
Sum finanskostnad	2	0	2	11
Sum omløpsmidler	71	101	116	150
Sum eiendeler	619	670	215	629
Sum kortsiktig gjeld	119	30	13	28
Sum langsiktig gjeld	580	638	15	119
Sum egenkapital	-80	3	187	481
Kontantstrøm fra drift	-14	-159	-256	128
Z-FACTOR POENG	-0,07	-0,36	1,69	4,27

Forklaring:

Z-Factor metoden danner utgangspunktet for å analysere sannsynligheten for en konkurs de neste 3 årene. Modellen er utviklet i USA av kredittspesialister og basert på et betydelig historisk tallmateriale. Utgangspunktet for modellen er virksomhetens historiske årsregnskap. Scoreanalysen har sine begrensninger i forhold til faktor bredde og må behandles med noe forsiktighet. Som et supplement til andre analysemetoder kan den fungere godt. Modellen er modifisert for Norske forhold.

Markedsandel/Ranking

Markedsandel:

Bransje:

År: 2019	0.01%
År: 2018	0%
År: 2017	0%
År: 2016	0.01%

Kommune:

År: 2019	0.16%
År: 2018	0.13%
År: 2017	0.02%
År: 2016	0.22%

Ranking:

Bransje:

Driftsinntekter:	525 av 894
Driftsresultat:	773 av 894
Egenkapital:	803 av 894
Vekstomsetning:	255 av 894

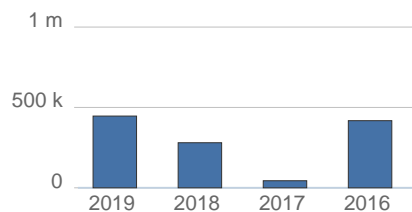
Kommune:

Driftsinntekter:	39 av 66
Driftsresultat:	50 av 66
Egenkapital:	52 av 66
Vekstomsetning:	20 av 66

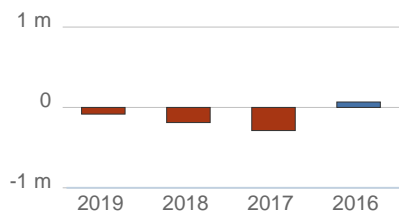
Fylke:

Driftsinntekter:	8367 av 13798
Driftsresultat:	11276 av 13798
Egenkapital:	12240 av 13798
Vekstomsetning:	3909 av 13798

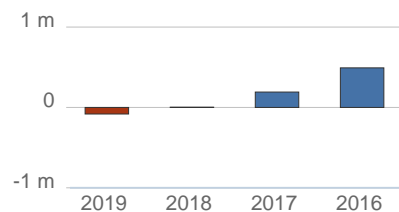
Driftsinntekter



Driftsresultat



Sum egenkapital



Resultatregnskap:

År	2019	2018	2017	2016
Driftsinntekter	436	274	43	408
Salgsinntekter	415	218	43	297
Andre driftsinntekter	22	56	0	111
Vareforbruk	0	70	25	0
Beholdningsendring	0	0	0	0
Lønn	268	214	113	61
Avskrivning	69	25	27	88
Nedskrivning	0	0	0	0
Drifts kostnader andre	180	149	159	193
Driftsresultat	-81	-184	-281	66
Inntekt på investering i datter	0	0	0	0
Inntekt på investering i konsern	0	0	0	0
Inntekt på investering i tilknyttet foretak	0	0	0	0
Renteinntekter konsern	0	0	0	0
Annen renteinntekt	0	0	0	0
Annen finansinntekt	0	0	0	0
Sum finansinntekter	0	0	0	0
Verdiendring omløpsmidler	0	0	0	0
Nedskrivning omløpsmidler	0	0	0	0
Nedskrivning anlegg	0	0	0	0
Rentekostnader konsern	0	0	0	0
Annen rentekostnad	2	0	2	11
Annen finanskostnad	0	0	0	0
Sum finanskostnad	2	0	2	11
Resultat før skatt	-83	-184	-283	55
Skatt ordinært resultat	0	0	0	15
Ordinært resultat	-83	-184	-283	39
Ekstraordinære inntekter	0	0	0	0
Ekstraordinære kostnader	0	0	0	0
Skatt ekstraordinært	0	0	0	0
Sum Skatt	0	0	0	15
Årsresultat	-83	-184	-283	39
Utbytte	0	0	11	37
Konsernbidrag	0	0	0	0
Overføringsfond for vurderingsforskjeller	0	0	0	0
Tap fordringer	0	0	0	0

Balanseregnskap - Eiendeler:

År	2019	2018	2017	2016
Sum anleggsmidler	548	569	99	479
Sum immaterielle midler	0	0	0	0
Forskning og utvikling	0	0	0	0
Patenter og lignende	0	0	0	0
Utsatt skattefordel	0	0	0	0
Goodwill	0	0	0	0
Sum varige driftsmidler	548	569	99	349
Fast eiendom	0	0	0	0
Maskiner	0	0	99	126
Skip/rigg/fly	0	0	0	0
Driftsløsøre	548	569	0	223
Sum finansielle anleggsmidler	0	0	0	130
Investering i datterselskap	0	0	0	0
Investering i annet foretak i samme konsern	0	0	0	0
Lån til foretak i samme konsern	0	0	0	0
Investering i tilknyttet selskap	0	0	0	0
Lån til tilknyttet selskap og felles kontrollert virksomhet	0	0	0	0
Aksjer/andeler	0	0	0	30
Obligasjoner	0	0	0	100
Pensjonsmidler	0	0	0	0
Andre anleggsmidler	0	0	0	0
Sum omløpsmidler	71	101	116	150
Sum varelager	0	0	0	0
Lager råvarer	0	0	0	0
Lager tilvirkede varer	0	0	0	0
Lager ferdigvarer	0	0	0	0
Sum fordringer	32	25	70	149
Kundefordringer	0	0	40	0
Annen fordring	32	25	30	149
Konsernfordring	0	0	0	0
Krav på innbetaling av selskapskapital	0	0	0	0
Sum investeringer	0	0	0	0
Aksjer og andeler i foretak i samme konsern	0	0	0	0
Markedsbaserte aksjer	0	0	0	0
Markedsbaserte obligasjoner	0	0	0	0
Andre markedsbaserte finansielle instrumenter	0	0	0	0
Andre finansielle instrumenter	0	0	0	0
Kassebeholdning	39	77	46	0
Andre omløpsmidler	0	-1	0	1
Sum eiendeler	619	670	215	629

Balanseregnskap - Gjeld/egenkapital:

År	2019	2018	2017	2016
Sum egenkapital	-80	3	187	481
Innskutt egenkapital	19	19	19	19
Selskapskapital	30	30	30	30
Egne aksjer	0	0	0	0
Opptjent egenkapital	-99	-16	168	462
Fond for vurderingsforskjeller	0	0	0	0
Annen egenkapital	-99	-16	168	462
Sum gjeld	699	668	28	147
Sum langsiktig gjeld	580	638	15	119
Avsetning for forpliktelser	0	0	0	0
Pensjonsforpliktelser	0	0	0	0
Utsatt skatt	0	0	0	0
Andre avsetninger for forpliktelser	0	0	0	0
Annen langsiktig gjeld	580	638	15	119
Konvertible lån	0	0	0	0
Obligasjonslån	0	0	0	0
Gjeld til kredittinstitusjoner langsiktig	570	638	0	113
Konserngjeld langsiktig	0	0	0	0
Ansvarlig lånekapital	0	0	0	0
Øvrig langsiktig gjeld	10	0	15	6
Sum kortsiktig gjeld	119	30	13	28
Skyldig konsernbidrag	0	0	0	0
Avdrag langsiktig gjeld	0	0	0	0
Konvertibelt lån kortsiktig	0	0	0	0
Sertifikatlån	0	0	0	0
Gjeld til kredittinstitusjoner kortsiktig	0	0	0	0
Kassekreditt	0	0	0	0
Kassekredittramme	0	0	0	0
Leverandørgjeld	15	2	0	9
Betalbar skatt	0	0	0	15
Skyldige offentlige avgifter	19	13	0	3
Konsern gjeld kortsiktig	0	0	0	0
Utbytte	0	0	0	0
Annen kortsiktig gjeld	85	15	13	1
Minoritetsinteresser	0	0	0	0

Nøkkeltall:

År	2019	2018	2017	2016
Omsetning/ansatt	436,00 'Kr	274,00 'Kr	0,00 'Kr	0,00 'Kr
Resultatgrad	-18,58 %	-67,15 %	-653,49 %	16,18 %
Kontantstrøm fra drift	-3,20 %	-58,00 %	-595,30 %	31,40 %
Rentedekningsgrad	-40,50	-184,00	-140,50	6,00
Gjeldsgrad	-8,74	222,67	0,15	0,31
Egenkapitalandel	-12,90 %	0,40 %	87,00 %	76,60 %
Likviditetsgrad I	0,60	3,37	8,92	5,36
Likviditetsgrad II	0,60	3,37	8,92	5,36
Totalrentabilitet	-13,10 %	-27,40 %	-130,70 %	10,50 %
Arbeidskapital	-48,00 'Kr	71,00 'Kr	103,00 'Kr	122,00 'Kr
Egenkapital rentabilitet	103,80 %	-6133,30 %	-151,30 %	8,30 %
Endring arbeidskapital	-67,61 %	68,93 %	84,43 %	58,65 %
Fordringsoms. hastighet	0,00	0,00	1,34	0,00
Gjeldsbetj. grad	-0,02	-0,24	-9,14	0,87
Gjennomsnittl. lånerente	0,30 %	0,00 %	2,30 %	3,30 %
Kapitalomsetningshastighet	0,64	0,49	0,10	0,37
Kreditt tid	0,00 d	0,00 d	271,63 d	0,00 d

Forklaring:

Omsetning/ansatt :	Omsetning / Antall ansatte
Resultatgrad :	(Driftsresultat / Omsetning) * 100
Kontantstrøm fra drift :	(Resultat etter finans - beregnet skatt + avskrivninger) / Omsetning
Rentedekningsgrad :	(Driftsresultat + Finansinntekter) / Finanskostnader
Gjeldsgrad :	(Kortsiktig gjeld + Langs. gjeld) / (Bunden EK + Fri EK)
Egenkapitalandel :	(Bundet EK + Fri EK) / Sum gjeld og egenkapital
Likviditetsgrad I :	(Omløpsmidler / Kortsiktig gjeld)
Likviditetsgrad II :	(Omløpsmidler - varebeholdning) / Kortsiktig gjeld
Total rentabilitet :	(Driftsresultat + Finansinntekter) / Sum gjeld og Egenkapital
Arbeidskapital :	(Omløpsmidler - Kortsiktig gjeld)
Egenkapital rentabilitet :	(Driftsres. + finansinntekter - finanskostnader -skatt) / total egenkapital
Endring arbeidskapital :	(Omløpsmidler - Kortsiktig gjeld) ÅR 0 / («samme») ÅR -1
Fordringsoms. hastighet :	1 / (Kreditt tid / 365) = omsetningshastigheten per år
Gjeldsbetj. grad :	Ordinært kontantstrøm I / Sum gjeld
Gjennomsnittl. lånerente :	(Finanskostnader / Gjennomsnittlig Total Gjeld)
Kapitalomsetningshastighet :	(Omsetning - Andre driftsinnt. - Gevinst/tap avgang anleggsmidler) / (Sum eiendeler år 0 + Sum eiendeler år -1) / 2)) * snitt eiendel»
Kreditt tid :	(Kundefordring * 365) / (Omsetning * moms 1,25) = dager snitt



Saksfremlegg

Utvalgssak	Utvalgsnavn	Møtedato
34/20	Fondsstyret	15.12.2020

Søknad om tilskudd og lån til investering- Navithytta AS

Henvising til lovverk:

Midlertidig forskrift om tilskudd til kommunale næringsfond som følge av Covid-19 utbruddet. 30.06.2020 FOR-2020-06-30-1437 <https://lovdata.no/dokument/SF/forskrift/2020-06-30-1437>

Forskrift om Kommunal- og moderniseringsdepartementets distrikts- og regionalpolitiske tilskuddsposter forvaltet av fylkeskommunene (Forskrift for distrikts- og regionalpolitiske virkemidler) FOR-2018-05-23-747 <https://lovdata.no/dokument/SF/forskrift/2018-05-23-747>

Vedtekter for lån fra Kvæningen lånefond, vedtatt i sak 81/2020 Kommunestyret i Kvæningen. Lov om offentlig støtte

Vedlegg

- 1 Søknad
- 2 Foretaksanalyse- Navithytta AS
- 3 Kredittvurdering- Navithytta AS
- 4 Skatteattest Navithytta - Unntatt offentlighet

Kommunedirektørens innstilling

1. Kvæningen kommune bevilger inntil kr. 84 000,- i bagatellmessig støtte til Navithytta AS, til investering av utstyr. Beløpet belastes Kvæningen næringsfond, kto. 14722.411.325.

Bagatellmessig støtte gis henhold til henhold til EØS statsstøtterelement og lov om offentlig støtte. Før utbetaling av støtten, må støttemottaker sende skriftlig bekreftelse om eventuell annen bagatellmessig støtte foretaket har mottatt de to forutgående budsjettår, samt inneværende budsjettår.

2. Kvænangen kommune innvilger kr. 60 000,- i lån fra Lånefondet til Navithytta AS. org nr. 919197749

Det gis følgende betingelser til lånet:

Rentesats

Rentesats for lån uten sikkerhet er p.t. 6, 82 % p.a. Renten beregnes og forfaller til betaling etterskuddsvis.

Låneomkostninger

Etableringsgebyr er p.t. kr. 1500,- og debotgebyr kr. 500,- Termingebyr er pt. Kr. 36,- pr. termin.

Nedbetalingsvilkår

Lån nedbetales med månedlige avdrag. Løpetid 5 år.

Låntakers plikter

Låntaker skal drive den virksomhet som Fondsstyret har forutsatt for lånet. Dersom prosjektet/investeringene gjennomføres delvis, reduseres lånebeløpet forholdsvis.

Akseptfrist: 3 måneder

Navithytta AS, org. 919197749 søker om finansiering til investering av vedmaskin. Firmaet søker om tilskudd fra næringsfondet og lån fra lånefondet. Selskapet vil investere i nytt utstyr for å få bedre kapasitet og mer sikker drift. Vedproduksjon i småskala som gir et godt grunnlag for fortsatt drift hvor allsidighet med flere muligheter som igjen gir grunnlag for videre drift og eksistens.

Kostnadsplan

Tittel	2020
01.Prosjektkostnader	167 750
02.	
03.	
Sum kostnad	167 750

Summen er inkl. mva. Sum uten mva er på kr. 134 200,-

Finansieringsplan

Tittel	2020	
01.Tilskudd fra næringsfondet	83 875	50%
02.Lån i bank		
03.Egenkapital	10 000	6%
04.Eget arbeid		
05.Lån i Lånefondet	73 875	44%
Sum finansiering	167 750	

Det søkes om 50 % finansiering fra Næringsfondet og 44 % finansiering fra Lånefondet.

Vurdering

Tilskudd

I henhold til midlertidig forskrift for tilskudd til kommunale næringsfond som følge av covid 19 – utbruddet, kan etter §2 det gis tilskudd til bedrifter, etablerere og andre næringsaktører. I henhold til §1 skal tilskuddet legges til rette for økt aktivitet, sysselsetting og verdiskaping basert på lokale utfordringer, behov og potensial. Måloppnåelse skal vurderes ut ifra a) utviklingen i sysselsettingen og antall arbeidsplasser b) verdiskaping og økonomisk aktivitet.

Søker skriver i søknaden at investeringen vil bidra til at selskapet drive mer effektivt og sikkert, og at det bidrar til å sikre inntektsgrunnlaget i selskapet.

Tiltaket kan iverksettes umiddelbart.

Regnskapstall viser at Navithytta AS har hatt en reduksjon i omsetningen fra 2018 til 2019. Driftsresultatet er negativ, og selskapet har forholdsvis lite gjeld. Selskapet er etablert i 2017.

Grunnlag for beregning av tilskudd er sum uten mva. Kommunedirektøren legger det som grunnlag for kapitalbehov

I henhold til forskrift skal samlet tilskudd fra næringsfondet som hovedregel ikke overstige 50 % av prosjektets kapitalbehov, og det skal aldri overstige 75 %. Med bakgrunn i en helhetlig vurdering anbefaler kommunedirektøren at Kvæningen kommune bevilger inntil 50 % av prosjektets kapitalbehov, maks 66 200,- i bagatellmessig støtte til Navithytta AS.

Lån fra Lånefondet

Lånesøknader til Kvæningen lånefond skal behandles i forhold til vedtekter for Kvæningen Lånefond, og Lov om offentlig støtte. I det følgende vil kommunedirektøren vurdere om søker oppfyller kravene til i henhold økonomiske stilling, kredittverdighet og vurdere markedsmessig rente.

I henhold til formålsparagrafen pkt 1 i vedtektene for lånefondet kan det gis lån til bedrifter i Kvæningen. Navithytta AS er et aksjeselskap, i henhold til §2-2 i Lov om aksjeselskap. Selskapet er stiftet i 2017, med selskapsadresse i Kvæningen.

I pkt 4 i vedtektene for lånefondet står det at Kvæningen lånefond gir lån til prosjekter/investeringer med et klart utviklingsperspektiv. Det kan gis lån til produkt- og markedsutvikling og investeringer i nye og/eller eksisterende bedrifter. Navithytta AS søker om lån til investering av utstyr og verktøy for å kunne effektivisere og sikre tilbudet sitt. I vedtektenes pkt 1 slås det fast at lånefondet skal supplere andre lånemuligheter som næringsdrivende måtte ha. Selskapet har søkt om lån i lånefondet 44 % av kapitalbehovet. Investeringene er planlagt finansiert med lån fra Kvæningen Lånefond, tilskudd fra Næringsfondet og egenkapital.

Søkers økonomiske stilling

I vedtektene for lånefondet, pkt. 3 forutsettes det at lånesøker skal ha sunn økonomisk drift og ha ambisjoner om vekst og utvikling. Det er et absolutt krav om at lånesøker skal ikke være i økonomisk krise eller virksomheten må ikke være konkursrammet. For vurdering av søkers økonomiske stilling, vil kommunedirektøren ta utgangspunkt i resultats- og balanseregnskap.

Siste godkjente årsregnskap er fra 2019. Resultatregnskapet viser en reduksjon i omsetningen fra 2018 til 2019, lønnsutgiftene er redusert, men andre driftskostnader har økt fra 2018 til 2019. Selskapet har et negativt resultat i 2019. Balanseregnskapet viser positiv egenkapital. Selskapet er i etableringsfasen og har forholdsvis svak økonomi.

Skatteattesten til selskapet ettersendes.

Kredittvurdering

I henhold til reglementet for lånefondet har kommunedirektøren innhentet kredittvurdering av Navithytta AS. Selskapets kredittverdighet vurderes som B- kredittverdig med sikkerhet, og det betyr at det er en viss risiko ved å yte lån til selskapet.

Markedsmessig rente

I henhold til EU kommisjonens forordning 1407/2013 kan lån som avviker fra markedsmessige lånevilkår regnes som offentlig støtte. Dersom det tilbys gunstig rente som avviker fra markedsrenten, kan fordelene behandles som bagatellmessig støtte i henhold til § 2 i lov om offentlig støtte.

For fastsetting av markedsmessig rente finnes flere metoder.

- 1) fastsette en markedsmessig rente på et lån kan dere se hen til hvilken rente som gis i kommersielle banker for et tilsvarende lån
- 2) Fastsette markedsmessig rente med utgangspunkt i EFTAs overvåkingsorgan (ESA) sin basisrente. Dere finner basisrenten og veiledning for risikopåslag her:

<https://www.eftasurv.int/state-aid/rates>.


I dette tilfellet bruker kommunedirektøren EFTA vurderingsmodell med basisrente og risikopåslag.

Basisrente fra 01.11. 2020 er på 0,32 prosentpoeng. Risikopåslag beregnes etter kredittverdighet og om det er sikkerhet i lånet. I dette tilfellet hvor kredittverdighet er vurdert til B, er risikopåslaget på 2,2 prosentpoeng for lån med sikkerhet, og 6,5 prosentpoeng for lån uten sikkerhet. Det betyr at markedsmessig rente for dette lånet er mellom 2,53 % og 6,82 %.

Den markedsmessige renten for lån uten sikkerhet er høyere enn renta som Kvæningen kommune tilbyr, i henhold til vedtektene. Kommunedirektøren anbefaler at Kvæningen kommune tilbyr lånet med markedsrenta pr 6,82 % for lån uten sikkerhet.

Konklusjon

Kommunedirektøren anbefaler at kr. 60 000,- tilbys som lån i henhold til bestemmelsene om lånevilkår i vedtektene. Lånesummen utgjør 45 % av det totale kapitalbehovet i investeringene. Lånet tilbys med 5 års nedbetalingstid. På grunn av lånesummen er forholdsvis liten, anbefaler kommunedirektøren at lånet kan gis uten sikkerhet.

 Kvænangen kommune Postmottak
3 DES 2020
Til behandling: <i>Anne RB</i>
Saksbehandler: <i>Anne RB</i>
Til orientering
Gradering

Søknad om - Bedriftsrettet-/etablererstøtte

Prosjektnavn	
Lån til kjøp av ny vedmaskin	

Kontaktopplysninger		
Prosjektansvarlig/ -eier: Reiersen Bjørn Harald		Kontaktperson: Bjørn Harald
Adresse: Kvæningsbotnveien 3046		Postnr.: 9162
		Poststed: SØRSTRAUMEN
Mobil: 92607544	Telefon: -	Telefon arbeid: -
E-post: bjornharald668@icloud.com		Bankkonto: 47505070026
Organisasjonsnummer: 919197749		Antall årsverk (heltid/deltid): 1 / 0

Prosjektinformasjon

Type virksomhet / type støttemottaker
skogbruk, ved, snekkeriprodukter, utleie av hytte og arbeidskraft.

Forretningside / mål og innhold med prosjektet

Startdato: 01.12.2020 Sluttdato: 31.01.2021

Har en 25 år gammel vedmaskin som trenger å bli skiftet ut for å få bedre kapasitet og mer sikker drift.

Vedproduksjon i småskala som igjen gir et samlet sett godt grunnlag for fortsatt drift hvor allsidighet med flere muligheter som igjen gir grunnlag for vidre drift og eksistens.

Skog er det mye av lokalt og statskog som er stor grunneier selger på rot eller kjøper ferdig levert på gården.

Slik har jeg drevet i mange år og tenker å fortsette med det.

Hvem som eier prosjektet / deltakere i prosjektet i tillegg til støttemottaker

Navithytta as står som eier og karen og Bjørn Harald Reiersen som deltakere og ansvarlig for drift.

Kostnadsplan og finansieringsplan**Kostnadsplan**

Tittel	2020	2021	SUM
01. Prosjektkostnader	167 750		167 750
02.			0
03.			0
Sum kostnad	167 750		167 750

Finansieringsplan

Tittel	2020	2021	SUM
01. Tilskudd fra næringsfondet	83 875		83 875
02. Lån i bank			0
03. Egenkapital	10 000		10 000
04. Eget arbeid			0

05.Andre finansieringskilder	73 875		73 875
Sum finansiering	167 750		167 750

Tilskudd/finansiering fra andre

Det søkes om tilskudd fra Næringsfond med 50%

Andre opplysninger

Alternativt kan egenkapital økes noe.

Har du/dere søkt andre offentlig instanser om tilskudd til prosjektet/tiltaket: Ja

Tilskudd Næringsfondet Ekstraordinære midler (covid 19)

Mottatt bagatellmessig støtte de tre siste regnskapsårene: Nei

Begrunnelse for avslaget

Geografi

1943-Kvæningen

Vedlegg		
Dokumentnavn	Filstørrelse	Dato
tilbud vedmaskin.odt	14 905	02.12.2020

Hei Bjørn Harald
Prisoverslag er som følger:

Tajfun 330JOY m. 4m transportør	124,000,-
Kniv 6 del	3,200,-
Aksel	2,000,-
Frakt estimert til Kvænangsbotn	5,000,-
Sum eks. mva å betale	134,200,-

Leasingforslag over 60 mndr. med 13,420,- i forskudd, gir kun ca. kr. 2,180,- eks. mva pr. mnd. å betale.
(Termin og etableringsgebyr tilkommer)

Mer info om maskinen finner du her: <http://tajfun.com/rca/index.html#rca-330-joy?com.dotmarketing.htmlpage.language=9>

Med vennlig hilsen/With kind regards

Geir Emil Nordby
Salgssjef landbruk/maskin
TRAASDAHL AS
Skattøravegen 58 – 62
9018 TROMSØ
Mobil: + 47 92694600
Konto nr. 8601.50.89700
E-mail: geir@traasdahl-as.no
WEB: www.traasdahl.as

TRAASDAHL AS en profesjonell leverandør av kvalitetsprodukter.

www.hcpetersen.no

www.akmaskiner.no

www.entrack.no

www.trevibenne.it

www.weidemann.de

Foretaksanalyse

Navithytta AS

Orgnr.: 919 197 749

10.12.2020 05:22



Foretaksanalysen er levert av Purehelp.no AS
32241400 - www.purehelp.no

Markedsinformasjon:

Orgnr:	919 197 749
Firmanavn:	Navithytta AS
Markedsnavn:	
Historiske navn:	
Reklameindikator:	
Bransje:	Snekkerarbeid
Besøksadresse:	Kvænangsbøtnveien 3046, 9162 Sørstraumen
Postadresse:	
Posthus:	
Fylke:	Troms og Finnmark
Kommune:	Kvæningen
E-post:	bjornharald68@icloud.com
Web:	

Juridisk informasjon:

Konserntilknytning:	N
Revisor:	
Revisorhonorar:	
Regnskapsbyrå:	Reisa Regnskap AS
Stiftet:	13.06.2017
Registrert:	26.06.2017
Formål:	Utføre snekkervirksomhet, sjåførtjenester og mekanisk arbeid, og det som naturlig følger av dette. Med sjåførtjenester menes både kjøring av anleggesmaskiner og lastebil/trailer på vei. Selskapet skal også kunne leie ut arbeidskraft innen disse områdene. Selskapet skal også kunne leie ut hytter/rorbu til turister, samt det som naturlig følger av dette. Selskapet skal også kunne dyrke og selge planter.
Selskapsform:	AS
Antall ansatte:	2
Aksjekapital:	30000
Kassekredittramme:	0
Prokura:	
Signatur:	Styret i fellesskap.

Eierposter andre selskaper:

Det er ikke registrert noe informasjon i denne seksjonen

Juridiske roller:

Tittel:	Navn:	Lønn:
Adm. direktør	Bjørn Harald Reiersen	0
Tittel:	Navn:	Styrescore:
Styrets leder	Karen Røraas Reiersen	5
Nestleder styre	Bjørn Harald Reiersen	5

Kontaktpersoner:

Det er ikke registrert noe informasjon i denne seksjonen

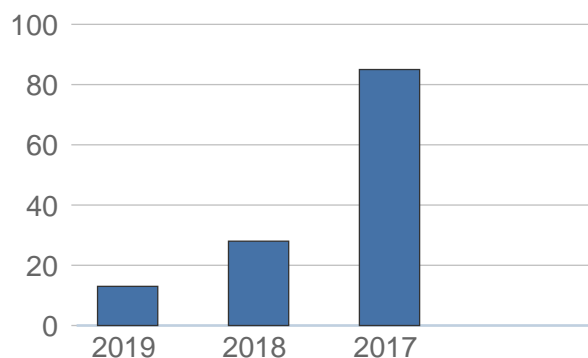
Aksjonærer:

Firmanavn/Person:	Andel Aksjer: (%)
Bjørn Harald Reiersen	50.00%
Karen Røraas Reiersen	50.00%

Aksjonærene er hentet fra siste innleverte regnskap

Driftscore:

År	2019	2018	2017
Totalrentabilitet	0	0	15
Kapitalomsetningshastighet	8	10	6
Fordringsomsetningshastighet	5	5	4
Gjeldsbetjeningsgrad	0	6	10
Resultatgrad	0	0	18
Kontantstrøm fra drift	0	5	20
Rentedekningsgrad	0	0	10
Likviditetsgrad II	0	2	2
Totalt	13	28	85



Forklaring:

Modellen gir en rask og kortfattet analyse av virksomhetens driftseffektivitet. Modellen tar ikke hensyn til konsernstrukturer og vurderer bare det enkelte objektet isolert. Fokus er på foretakets evne til å forvalte egne balanseverdier, skape likviditet, resultatmarginer samt gode driftsorienterte effektivitetstall.

Sone tabell:

0 - 20 poeng
 20 - 40 poeng
 40 - 60 poeng
 60 - 80 poeng
 80 - 100 poeng

Svak driftscore
 Middels/Svak driftscore
 Middels/God driftscore
 God driftscore
 Meget god driftscore

Bankscore:

Total Bankscore: 0.60 av 10



Nøkkeltall:	Poeng:	Gruppe:
Egenkapital	0.20	Svak score
Egenkapitalandel	0.40	Middels/svak score
Rentedekningsgrad	0.00	Dårligst score
Gjeldsbetjenings grad	0.00	Dårligst score
Kontantstrøm fra drift	0.00	Dårligst score

Forklaring:

Tilsvarende scoresystem benyttes av banker og finansinstitusjoner i hele Norden. Analysen brukes ofte for en rask, matematisk og objektiv vurdering av spesielt mindre og mellomstore virksomheter. For store komplekse virksomheter vil modellen normalt være for enkel.

Scorenivået kan understøtte en beslutning om klientprioriteringer (sikkerhet, nedbetalingstid, rentenivå), hvilken finansieringsevne virksomheten har (lånestørrelse) og om dette er en virksomhet man ønsker å finansiere samt jobbe videre med (klient attraktivitet).

Sone tabell:

0 - 2 poeng
 2 - 4 poeng
 4 - 6 poeng
 6 - 8 poeng
 8 - 10 poeng

Svak bankscore
 Middels/Svak bankscore
 Middels/God bankscore
 God bankscore
 Meget god bankscore

Konkursscore:



År	2019	2018	2017
Driftsinntekter	561	740	339
Resultat etter finansinntekter	-53	-8	55
Sum finanskostnad	0	0	0
Sum omløpsmidler	32	126	69
Sum eiendeler	136	256	204
Sum kortsiktig gjeld	110	185	119
Sum langsiktig gjeld	0	3	0
Sum egenkapital	26	68	85
Kontantstrøm fra drift	-12	23	65
Z-FACTOR POENG	2,56	3,10	4,51

Forklaring:

Z-Factor metoden danner utgangspunktet for å analysere sannsynligheten for en konkurs de neste 3 årene. Modellen er utviklet i USA av kredittspesialister og basert på et betydelig historisk tallmateriale. Utgangspunktet for modellen er virksomhetens historiske årsregnskap. Scoreanalysen har sine begrensninger i forhold til faktor bredde og må behandles med noe forsiktighet. Som et supplement til andre analysemetoder kan den fungere godt. Modellen er modifisert for Norske forhold.

Markedsandel/Ranking

Markedsandel:

Bransje:

År: 2019	0%
År: 2018	0.01%
År: 2017	0%

Kommune:

År: 2019	0.21%
År: 2018	0.36%
År: 2017	0.16%

Ranking:

Bransje:

Driftsinntekter:	1342 av 1913
Driftsresultat:	1495 av 1913
Egenkapital:	1247 av 1913
Vekstomsetning:	1516 av 1913

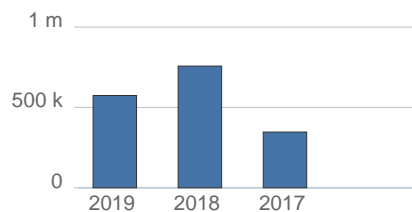
Kommune:

Driftsinntekter:	35 av 66
Driftsresultat:	46 av 66
Egenkapital:	41 av 66
Vekstomsetning:	53 av 66

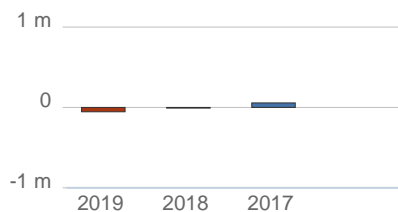
Fylke:

Driftsinntekter:	7938 av 13806
Driftsresultat:	10808 av 13806
Egenkapital:	10774 av 13806
Vekstomsetning:	11363 av 13806

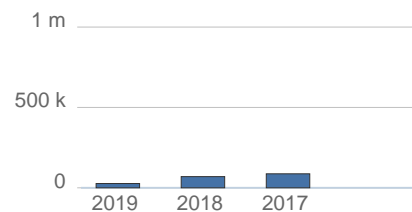
Driftsinntekter



Driftsresultat



Sum egenkapital



Resultatregnskap:

År	2019	2018	2017
Driftsinntekter	561	740	339
Salgsinntekter	502	740	339
Andre driftsinntekter	59	0	0
Vareforbruk	55	55	53
Beholdningsendring	0	0	0
Lønn	190	429	173
Avskrivning	29	29	10
Nedskrivning	0	0	0
Drifts kostnader andre	340	235	48
Driftsresultat	-53	-8	55
Inntekt på investering i datter	0	0	0
Inntekt på investering i konsern	0	0	0
Inntekt på investering i tilknyttet foretak	0	0	0
Renteinntekter konsern	0	0	0
Annen renteinntekt	0	0	0
Annen finansinntekt	0	0	0
Sum finansinntekter	0	0	0
Verdiendring omløpsmidler	0	0	0
Nedskrivning omløpsmidler	0	0	0
Nedskrivning anlegg	0	0	0
Rentekostnader konsern	0	0	0
Annen rentekostnad	0	0	0
Annen finanskostnad	0	0	0
Sum finanskostnad	0	0	0
Resultat før skatt	-53	-8	55
Skatt ordinært resultat	-12	-2	0
Ordinært resultat	-41	-6	55
Ekstraordinære inntekter	0	0	0
Ekstraordinære kostnader	0	0	0
Skatt ekstraordinært	0	0	0
Sum Skatt	-12	-2	0
Årsresultat	-41	-6	55
Utbytte	0	0	0
Konsernbidrag	0	0	0
Overføringsfond for vurderingsforskjeller	0	0	0
Tap fordringer	0	0	0

Balanseregnskap - Eiendeler:

År	2019	2018	2017
Sum anleggsmidler	104	130	135
Sum immaterielle midler	8	0	0
Forskning og utvikling	0	0	0
Patenter og lignende	0	0	0
Utsatt skattefordel	8	0	0
Goodwill	0	0	0
Sum varige driftsmidler	77	106	135
Fast eiendom	0	0	0
Maskiner	0	0	0
Skip/rigg/fly	0	0	0
Driftsløsøre	77	106	135
Sum finansielle anleggsmidler	19	24	0
Investering i datterselskap	0	0	0
Investering i annet foretak i samme konsern	0	0	0
Lån til foretak i samme konsern	0	0	0
Investering i tilknyttet selskap	0	0	0
Lån til tilknyttet selskap og felles kontrollert virksomhet	0	0	0
Aksjer/andeler	0	0	0
Obligasjoner	19	24	0
Pensjonsmidler	0	0	0
Andre anleggsmidler	0	0	0
Sum omløpsmidler	32	126	69
Sum varelager	0	0	0
Lager råvarer	0	0	0
Lager tilvirkede varer	0	0	0
Lager ferdigvarer	0	0	0
Sum fordringer	1	56	36
Kundefordringer	1	70	39
Annen fordring	0	-15	-4
Konsernfordring	0	0	0
Krav på innbetaling av selskapskapital	0	0	0
Sum investeringer	0	0	0
Aksjer og andeler i foretak i samme konsern	0	0	0
Markedsbaserte aksjer	0	0	0
Markedsbaserte obligasjoner	0	0	0
Andre markedsbaserte finansielle instrumenter	0	0	0
Andre finansielle instrumenter	0	0	0
Kassebeholdning	31	70	34
Andre omløpsmidler	0	1	0
Sum eiendeler	136	256	204

Balanseregnskap - Gjeld/egenkapital:

År	2019	2018	2017
Sum egenkapital	26	68	85
Innskutt egenkapital	30	30	30
Selskapskapital	30	30	30
Egne aksjer	0	0	0
Opptjent egenkapital	-4	38	55
Fond for vurderingsforskjeller	0	0	0
Annen egenkapital	-4	38	55
Sum gjeld	110	188	119
Sum langsiktig gjeld	0	3	0
Avsetning for forpliktelser	0	3	0
Pensjonsforpliktelser	0	0	0
Utsatt skatt	0	3	0
Andre avsetninger for forpliktelser	0	0	0
Annen langsiktig gjeld	0	0	0
Konvertible lån	0	0	0
Obligasjonslån	0	0	0
Gjeld til kredittinstitusjoner langsiktig	0	0	0
Konserngjeld langsiktig	0	0	0
Ansvarlig lånekapital	0	0	0
Øvrig langsiktig gjeld	0	0	0
Sum kortsiktig gjeld	110	185	119
Skyldig konsernbidrag	0	0	0
Avdrag langsiktig gjeld	0	0	0
Konvertibelt lån kortsiktig	0	0	0
Sertifikatlån	0	0	0
Gjeld til kredittinstitusjoner kortsiktig	0	0	0
Kassekreditt	0	0	0
Kassekredittramme	0	0	0
Leverandørgjeld	15	16	5
Betalbar skatt	0	0	0
Skyldige offentlige avgifter	12	66	29
Konsern gjeld kortsiktig	0	0	0
Utbytte	0	0	0
Annen kortsiktig gjeld	83	103	85
Minoritetsinteresser	0	0	0

Nøkkeltall:

År	2019	2018	2017
Omsetning/ansatt	280,50 'Kr	740,00 'Kr	339,00 'Kr
Resultatgrad	-9,45 %	-1,08 %	16,22 %
Kontantstrøm fra drift	-2,10 %	3,10 %	19,20 %
Rentedekningsgrad	-53,00	-8,00	55,00
Gjeldsgrad	4,23	2,77	1,40
Egenkapitalandel	19,10 %	26,60 %	41,70 %
Likviditetsgrad I	0,29	0,68	0,58
Likviditetsgrad II	0,29	0,68	0,58
Totalrentabilitet	-39,00 %	-3,10 %	27,00 %
Arbeidskapital	-78,00 'Kr	-59,00 'Kr	-50,00 'Kr
Egenkapital rentabilitet	-157,70 %	-8,80 %	64,70 %
Endring arbeidskapital	132,20 %	118,00 %	0,00 %
Fordringsoms. hastighet	701,92	13,21	10,87
Gjeldsbetj. grad	-0,11	0,12	0,55
Gjennomsnittl. lånerente	0,00 %	0,00 %	0,00 %
Kapitalomsetningshastighet	2,56	3,22	1,66
Kreditt tid	0,52 d	27,62 d	33,59 d

Forklaring:

Omsetning/ansatt :	Omsetning / Antall ansatte
Resultatgrad :	(Driftsresultat / Omsetning) * 100
Kontantstrøm fra drift :	(Resultat etter finans - beregnet skatt + avskrivninger) / Omsetning
Rentedekningsgrad :	(Driftsresultat + Finansinntekter) / Finanskostnader
Gjeldsgrad :	(Kortsiktig gjeld + Langs. gjeld) / (Bunden EK + Fri EK)
Egenkapitalandel :	(Bundet EK + Fri EK) / Sum gjeld og egenkapital
Likviditetsgrad I :	(Omløpsmidler / Kortsiktig gjeld)
Likviditetsgrad II :	(Omløpsmidler - varebeholdning) / Kortsiktig gjeld
Total rentabilitet :	(Driftsresultat + Finansinntekter) / Sum gjeld og Egenkapital
Arbeidskapital :	(Omløpsmidler - Kortsiktig gjeld)
Egenkapital rentabilitet :	(Driftsres. + finansinntekter - finanskostnader -skatt) / total egenkapital
Endring arbeidskapital :	(Omløpsmidler - Kortsiktig gjeld) ÅR 0 / («samme») ÅR -1
Fordringsoms. hastighet :	1 / (Kreditt tid / 365) = omsetningshastigheten per år
Gjeldsbetj. grad :	Ordinært kontantstrøm I / Sum gjeld
Gjennomsnittl. lånerente :	(Finanskostnader / Gjennomsnittlig Total Gjeld)
Kapitalomsetningshastighet :	(Omsetning - Andre driftsinnt. - Gevinst/tap avgang anleggsmidler) / (Sum eiendeler år 0 + Sum eiendeler år -1) / 2)) * snitt eiendel»
Kreditt tid :	(Kundefordring * 365) / (Omsetning * moms 1,25) = dager snitt

Totalrapport

NAVITHYTTA AS 919197749 - 08.des. 2020

Firmainformasjon

NAVITHYTTA AS

Orgnr: 919197749 Juridisk adresse: Kvæningsbotnveien 3046, 9162 Sørstraumen
 D-U-N-S: 346323196 Besøksadresse: Kvæningsbotnveien 3046, 9162 Sørstraumen
 Postadresse: Kvæningsbotnveien 3046, 9162 Sørstraumen
 Fylke: Troms og Finnmark

Betalingsanmerkninger	NEI
Regnskapsår: 2019 (regnskapstall i 1000 NOK)	
Sum inntekter	561
Driftsresultat	-53
Årsresultat	-41
Sum egenkapital	26

Rating

B

Kreditt mot sikkerhet

Kreditt-limit (1000): 0

Delbedømmelser

Grunnfakta	Eier/Juridisk	Økonomi	Betalingserfaring
Veletablert	Meget bra	Sterk	<u>Upåklagelig</u>
Etablert	<u>Bra</u>	God	Akseptabel
Nyetablert	Svak	Tilfredsstillende	Tvilsom
Ukjent	Meget svak	Svak	Dårlig
Likvidert	Negativ	<u>Dårlig</u>	Insolvent
		Ingen	Konkurs
		Revisoranmerkning	
		For gammelt regnskap	

Historisk rating(detaljer)

Dato	Regn.år	Rating	Kreditt-limit (1000 NOK)	Aktuell hendelse
2020-06	2019	B - Kreditt mot sikkerhet	0	NEI
2019-05	2018	A - Kredittverdigg	0	NEI
2018-01	2017	A - Kredittverdigg	0	NEI
2017-06	0	AN - Nytt foretak	0	NEI

GRUNNFAKTA

Delbedømmelse: ETABLERT

Grunnfakta

Selskapsform AS - Privat aksjeselskap
 Etableringsår 2017
 Stiftelsesdato 2017-06-13
 Aksjekapital 30000 - Fullt innbetalt
 Registreringssted Foretaksregisteret
 Registreringsdato 2017-06-26
 Revisor
 Antall ansatte 2020 2
 Hovedbransje 43320 Snekkerarbeid

Aksjonærer			
ID	Navn	Poststed	Andel
1987-12-30	REIERSEN KAREN RØRAAS	9162-SØRSTRAUMEN	50%
1968-11-17	REIERSEN BJØRN HARALD	9162-SØRSTRAUMEN	50%

Styreinformasjon				
Født	Navn	Telefonnummer	Poststed	Verv
1968-11-17	REIERSEN BJØRN HARALD		9162 - SØRSTRAUMEN	Daglig leder
1987-12-30	REIERSEN KAREN RØRAAS		9162 - SØRSTRAUMEN	Styrets leder
1968-11-17	REIERSEN BJØRN HARALD		9162 - SØRSTRAUMEN	Nestleder

Signatur
Styret i fellesskap.

Eierstruktur
Personeid over 50 %

RESULTAT			
Resultat	2019 - 12	2018 - 12	2017 - 12
Totalinntekt	561	740	339
Annen driftsinntekt	59	0	0
Varekostnad	55	55	53
Lønnskostnader	190	429	173
Avskrivninger	29	29	10
Nedskrivninger	0	0	0
Annen driftskostnad	340	235	48
Driftsresultat	-53	-8	55
Finansinntekt	0	0	0
Annen finanskostnad	0	0	0
Finanskostnad	0	0	0
Ordinært resultat før skattekostnad	-53	-8	55
Skattekostnad på ordinært resultat	-12	-2	0
Ordinært resultat	-41	-6	55
Sum skatter	-12	-2	0
Årsresultat	-41	-6	55
Utbytte	0	0	0
Konsernbidrag	0	0	0
Overført annen egenkapital	-42	-6	55
Tap fordringer	0	0	0

EIENDELER						
Eiendeler	2019 - 12		2018 - 12		2017 - 12	
Sum anleggsmidler	104		130		135	
Sum immaterielle eiendeler	8		0		0	
Utsatt saktefordel	8		0		0	
Goodwill	0		0		0	
Sum varige driftsmidler	77		106		135	
Fast eiendom	0		0		0	
Maskiner Anlegg	0		0		0	
Sum finansielle anleggsmidler	19		24		0	
Lån til foretak i samme konsern	0		0		0	
Sum omløpsmidler	32		126		69	
Sum varelager	0		0		0	
Sum fordringer	1		56		36	
Kundefordringer	1		70		39	
Sum investeringer	0		0		0	
Sum varelager	0		0		0	
Bankinnskudd	31		70		34	
Sum eiendeler	136		256		204	
Sum egenkapital	26		68		85	
Innskutt egenkapital	30		30		30	
Selskapskapital	30		30		30	
Opptjent egenkapital	-4		38		55	
Sum gjeld	110		188		119	
Sum langsiktig gjeld	0		3		0	
Annen langsiktig gjeld	0		0		0	
Konserngjeld langsiktig	0		0		0	
Ansvarlig Lanekapital	0		0		0	
Sum kortsiktig gjeld	110		185		119	
Kassekreditt	0		0		0	
Kassekredittlimit	0		0		0	
Leverandørgjeld	15		16		5	
Skyldig offentlige avgifter	12		66		29	
Utbytte	0		0		0	

NØKKELTALL						
Regnskapsår	2019 - 12		2018 - 12		2017 - 12	
INNTJENING	Foretaket	Bransjen	Foretaket	Bransjen	Foretaket	Bransjen
Overskuddsprosent	-9.45%	4.52%	-1.08%	6.03%	16.22%	5.24%
Rentedekningsgrad	0%	999.99%	0%	999.99%	0%	999.99%
Totalrentabilitet	-27.04%	11.17%	-3.48%	15.43%	26.96%	12.43%
Egenkapitalrentabilitet	-87.23%	21.81%	-7.84%	34.77%	64.71%	28.78%
SOLIDITET						
Egenkapitalandel	19.12%	32.9%	26.56%	33.32%	41.67%	29.16%
Tapsbuffer	4.63%	15.4%	9.19%	15.95%	25.07%	14.63%
Langsiktig lagerfinansiering	0%	100%	0%	100%	0%	100%
Fremmedkapitalkostnad	0%	2.78%	0%	2.94%	0%	2.05%
LIKVIDITET						
Likviditetsgrad I	0.29'	1.47'	0.68'	1.45'	0.58'	1.38'
Likviditetsgrad II	0.29'	1.34'	0.68'	1.33'	0.58'	1.25'
Likvider i % av salg	5.53%	11.22%	9.46%	11.41%	10.03%	11.63%

REVISORANMERKNINGER

Revisoranmerkninger ikke funnet på forespurt objekt.

Betalings erfaring

Summeringer

Type	Antall	Beløp
Uoppgjort	0	0
Delvis oppgjort	0	0
Frivillige pantsettelse	1	0

Frivillige pantsettelse

Type	Reg. dato	Beløp	Kilde	Referanse	Kreditor	Dagboknr
LEASINGAVTALE	28.12.2018	0	LØSØRERREGISTERET	657824	DE LAGE LANDEN FINANS NORGE	2018657824

Meldinger

Prokura ikke funnet på forespurt objekt.

Revisoranmerkninger ikke funnet på forespurt objekt.



Skatteetaten

U.off. offl. § 13, sktbl. § 3-2

Navithytta AS
Kvænangsbotnveien 3046
9162 SØRSTRAUMEN

Attest for skatt og merverdiavgift

Attesten er produsert på bakgrunn av registrerte opplysninger i skatte- og avgiftssystemene per 03.12.2020. For spørsmål kontakt Skatteetaten.

Gjelder:

Organisasjonsnummer 919 197 749

Følgende forfalte ikke betalte restanser er registrert på ovennevnte foretak/person per dags dato:

Forskuddsskatt og restskatt inkl trygdeavgift	0
Forskuddsskatt og restskatt foretak	0
Forskuddstrekk (som arbeidsgiver, inkl. trygdeavgift)	0
Utleggstrekk (som arbeidsgiver)	0
Arbeidsgiveravgift (som arbeidsgiver)	0
Ansvarskrav (skatt)	0
Renter og gebyr (skatt)	0
Merverdiavgift (som avgiftspliktig)	0
Ansvarskrav (Mva)	0
Renter og gebyr mv. (Mva)	0

Ved offentlige anskaffelser skal attesten ikke være eldre enn 6 måneder.

Dokumentet er elektronisk godkjent og er derfor ikke signert

Skatteetaten.no

Tlf 800 80000



Saksfremlegg

Utvalgssak	Utvalgsnavn	Møtedato
35/20	Fondsstyret	15.12.2020

Søknad om midler til produksjon av nytt produkt- Kvæningen gårdsprodukter AS

Henvising til lovverk:

Midlertidig forskrift om tilskudd til kommunale næringsfond som følge av Covid-19 utbruddet. 30.06.2020 FOR-2020-06-30-1437 <https://lovdata.no/dokument/SF/forskrift/2020-06-30-1437>

Forskrift om Kommunal- og moderniseringsdepartementets distrikts- og regionalpolitiske tilskuddsposter forvaltet av fylkeskommunene (Forskrift for distrikts- og regionalpolitiske virkemidler) FOR-2018-05-23-747 <https://lovdata.no/dokument/SF/forskrift/2018-05-23-747>

Vedlegg

- 1 Søknad om bedriftsrettet
- 2 Næringsoppgave 2019 -2018 - untatt offentlighet
- 3 Tilleggsopplysninger- Pølseproduksjon ved Kvæningen gårdsprodukter AS
- 4 Budsjett- testproduksjon - Kvæningen gårdsprodukter AS
- 5 Foretaksanalyse- Kvæningen gårdsprodukter AS

Kommunedirektørens innstilling

Kvæningen kommune bevilger inntil kr 75 000,- i bagatellmessig støtte til Kvæningen Gårdsprodukter AS til gjennomføring av testproduksjon av Reisasnabben. Beløpet belastes Kvæningen næringsfond, kto. 14722.411.325.

Bagatellmessig støtte gis henhold til henhold til EØS statsstøttereglement og lov om offentlig støtte. Før utbetaling av støtten, må støttemottaker sende skriftlig bekreftelse om eventuell annen bagatellmessig støtte foretaket har mottatt de to forutgående budsjettår, samt inneværende budsjettår.

Saksopplysninger

Kvæningen Gårdsprodukter AS , org.nr. 923 101 616 søker om tilskudd til å starte opp med produksjon av pølser. Kvæningen Gårdsprodukter AS har inngått et samarbeid med pølsemaker Torgrim Jensen, og vil begynne å produsere et nytt produkt, Reisasnabben. Pølsemaker Torgrim Jensen skal bistå i testproduksjon og opplæring.

Kvæningen Gårdsprodukter vil gjennomføre testproduksjon for Reisasnabben i perioden desember til februar. De beskriver at det vil være nødvendig å investere i noe utstyr, få opplæring og foreta prøveproduksjon.

Type kostnad	Sum
Kjøttkvern	15 000
Pølsestopper	10 000
Forbruksmateriell, vakuumposer	10 000
diverse utstyr til produksjon	10 000
innkjøp råvarer testproduksjon	40 000
Arbeid	65 000
Sum	150 000

Kostnadene er stipulert utifra erfaringstall.

Finansieringsplan

Finansiering	Sum
Tilskudd Kvæningen Kommune	75 000
Egeninnsats/lån	75 000
Sum	150 000

Kvæningen Gårdsprodukter har i sommer og høst fått tilskudd til produktutvikling pølser og røykeri fra Innovasjon Norge på kr. 140 000,- og kr. 135 000,- Kvæningen Næringsfabrikk AS. Prosjekt Reisasnabben er en videreføring av dette prosjektet.

Vurdering

I henhold til midlertidig forskrift for tilskudd til kommunale næringsfond som følge av covid 19 – utbruddet, kan etter §2 det gis tilskudd til bedrifter, etablerere og andre næringsaktører. I henhold til §1 skal tilskuddet legges til rette for økt aktivitet, sysselsetting og verdiskaping basert på lokale utfordringer, behov og potensial. Måloppnåelse skal vurderes ut ifra a) utviklingen i sysselsettingen og antall arbeidsplasser b) verdiskaping og økonomisk aktivitet.


Kvæningen Gårdsprodukter AS skriver i søknaden at de må utvikle produktsortimentet for å ha flere bein å stå på etter Covid-19. Selskapet har opplevd noe avbestillinger etter pandemi utbruddet. Søker skriver i søknaden at Reisasnabben er et etterspurt produkt, og det er sannsynlig at tiltaket vil bidra til økt økonomisk aktivitet og verdiskaping. På sikt vil det i være et grunnlag for sysselsetting og arbeidsplasser. Kvæningen gårdsprodukter ser for seg at de ansatte flere i deltidsstillinger. Tiltaket kan iverksettes umiddelbart og avsluttes i februar.

Kvæningen Gårdsprodukter AS er etablert i 2019, og har ikke regnskapstall å vise til. Kvæningen Gårdsprodukter AS er en videreføring av videreforedlingsvirksomheten fra Solheim villsau. Regnskapet til Solheim Villsau viser at de har hatt en omsetning på over 1 mill Nok i 2019 og 2018, og har hatt positiv årsresultat. Selskapet har gjort investeringer i 2018 og 2019, og har opparbeidet en del gjeld.

I henhold til de midlertidige forskriftene kan det gis støtte til kostnader som er nødvendig for å realisere tiltaket. I budsjettet kommer det frem at det må investeres i tilleggs utstyr som kjøttvagn, pølsestapper og annet uspesifisert småutstyr. Utstyret utgjør ca 23 % av det totale prosjektet. Kvæningen Gårdsprodukter AS har tidligere i høst fått tilskudd til å investere i utstyr til pølseproduksjon, som røykeri og større maskiner. For å kunne begynne å produsere Reisasnabben i større mengder må man det utstyret som er planlagt kjøpt inn.

Det vurderes at dette utstyret er nødvendig for å kunne gjennomføre prosjektet. 75 % av utgiftene er knyttet til selve produksjonen, og det er stipulert kostnader til materiell, råvarer og lønnsutgifter. Lønnsutgifter er opplæringskostnader. Budsjettet vurderes realistisk, og kostnadsoverslaget godkjennes slik det er lagt fram.

I henhold til forskrift skal samlet tilskudd fra næringsfondet som hovedregel ikke overstige 50 % av prosjektets kapitalbehov, og det skal aldri overstige 75 %. Med bakgrunn i en helhetlig vurdering anbefaler kommunedirektøren at Kvæningen kommune bevilger inntil 50 % av prosjektets kapitalbehov, kr 75 000,- i bagatellmessig støtte til Kvæningen Gårdsprodukter AS.

 Kvænangen kommune Postmottak
27 NOV 2020
Til behandling:
Saksbehandler: <i>Anne BB</i>
Til orientering
Gradering

Søknad om - Bedriftsrettet-/etablererstøtte

Prosjektnavn
bedriftsutvikling

Kontaktopplysninger		
Prosjektansvarlig/ -ier: Kvænangen Gårdsprodukter AS		Kontaktperson: Kurt Solheim
Adresse: Jafet Lindebergsvei 368		Postnr.: 9162
Mobil: 90016457	Telefon: -	Poststed: SØRSTRAUMEN
E-post: post@kvanangengardsprodukter.no		Telefon arbeid: -
Organisasjonsnummer: 923101616		Bankkonto: 47507411785
		Antall årsverk (heltid/deltid): 1 / 5

Prosjektinformasjon

Type virksomhet / type støttemottaker

Videreforedling av villsau, og andre kjøtt produkter

Forretningside / mål og innhold med prosjektet

Startdato: 25.11.2020 Sluttdato: 28.02.2021

På grunn av mye avbestillinger av produkter, i forbindelse med covid 19 pandemien, så har vi vært nødt til å se oss om etter flere føtter og stå på.

I den forbindelse, så har vi fått tak i en pølsemaker i fra tidligere pølsefabrikken i nordreisa, som skal hjelpe oss i gang med, flere forskjellige pølse sorter, blant annet, den veldig populære reisasnabben. den har vært etterspurt i markedet, og etter en del undersøkelser, så har vi klart å opprettet et samarbeid med opphavsmannen til oppskriften

Hvem som eier prosjektet / deltakere i prosjektet i tillegg til støttemottaker

Kvænangen Gårdsprodukter as, og Torgrim Jeensen

Kostnadsplan og finansieringsplan

Kostnadsplan

Tittel	2020	2021	SUM
01.Prosjektkostnader	100 000	50 000	150 000
02.			0
03.			0
Sum kostnad	100 000	50 000	150 000

Finansieringsplan

Tittel	2020	2021	SUM
01.Tilskudd fra næringsfondet	75 000	37 500	112 500
02.Lån i bank			0
03.Egenkapital	20 000	5 000	25 000
04.Eget arbeid	5 000	7 500	12 500
05.Andre finansieringskilder			0

Sum finansiering	100 000	50 000	150 000
-------------------------	----------------	---------------	----------------

Tilskudd/finansiering fra andre

ingen

Andre opplysninger

På grunna av covid 19 situasjonen, så har vi vært nødt til å handle raskt, når vi fikk muligheten til å starte en produksjon av disse produktene.

Har du/dere søkt andre offentlig instanser om tilskudd til prosjektet/tiltaket: Nei

Mottatt bagatellmessig støtte de tre siste regnskapsårene: Nei

Begrunnelse for avslaget

Geografi

5429-Kvænangen

Vedlegg

Dokumentnavn	Filstørrelse	Dato



Skatteetaten

RF-1167 Næringsoppgave 2 for 2019

For aksjeselskap og andre foretak som utarbeider årsregnskap etter regnskapsloven eller IFRS. Beløpene oppgis i hele kroner. Det vises til egen rettledning (RF-1168) til hjelp ved utfylling av skjemaet.

Generell informasjon

[Hjelp til utfylling](#)

Foretaksopplysninger

Navn	<input type="text" value="KVÆNANGEN GÅRDSPRODUKTER AS"/>
Forretningsadresse	<input type="text" value="Jafet Lindebergs vei 368"/>
Postnummer og poststed	<input type="text" value="9162"/> <input type="text" value="SØRSTRAUMEN"/>
Organisasjonsnummer	<input type="text" value="923101616"/>
Fødselsnummer	<input type="text"/>

Henvendelse rettes til

Navn	<input type="text" value="Kurt Arne Solheim"/>
Telefonnummer	<input type="text"/>
E-postadresse	<input type="text"/>

Om virksomheten

Næring

Virksomhetens art

Bearbeiding og konservering av kjøtt

Antall årsverk i regnskapsåret

Har foretaket årsregnskapsplikt etter regnskapsloven?

- Ja
 Nei

Hvilke regler er benyttet ved utarbeidelsen av årsregnskapet?

- Regnskapslovens alminnelige regler
 IFRS
 Forenklet IFRS
 Regnskapslovens regler for små foretak
 God regnskapsskikk for ideelle organisasjoner

Er bokføringsvalutaen en annen enn norske kroner, jf. bokføringsforskriften § 4-2?

- Ja
 Nei

Svarte du ja i spørsmålet over - oppgi i så fall

Type valuta

Regnskapsperiode fra

01.01.2019

Regnskapsperiode til

31.12.2019

Revisor

Er foretaket revisjonspliktig?

- Ja
 Valgt bort revisjon
 Nei

Revisorselskapets navn

Revisors navn

Organisasjonsnummer

Adresse

Postnummer og poststed

Regnskapsfører

Er den løpende bokføringen utført av ekstern regnskapsfører?

- Ja
 Nei

Navn

Organisasjonsnummer

Forretningsadresse

Postnummer og poststed

Hvem har fylt ut næringsoppgaven?

- Valgt revisor/ekstern regnskapsfører som har utført den løpende bokføringen gjennom året
 Foretaket selv
 Annen - oppgi hvem

Organisasjonsnummer

Navn

Postnummer og poststed

Varelager

Spesifikasjon

	Skattemessig verdi 31.12.2019	Regnskapsmessig verdi 31.12.2019 Post 1400	Skattemessig verdi 31.12.2018	Regnskapsmessig verdi 31.12.2018 Post 1400
0110 Råvarer og innkjøpte halvfabrikata				
0120 Varer under tilvirkning	+	+	+	+
0130 Ferdige egentilvirkede varer	+	+	+	+
0140 Innkjøpte varer for videresalg	+	+	+	+
0150 Buskap	+	+	+	+
0160 Selvproduserte varer som skal nyttes i egen produksjon	+	+	+	+
0170 Sum verdi av varelager	=	=	=	=

Bruttofortjeneste på innkjøpte varer for videresalg

0230 Salgsinntekter

0240 Varekostnad

-

0250 Bruttofortjeneste

=

For samvirkeforetak

0310 Skattepliktig næringsinntekt

0320 Skattepliktig næringsinntekt fra omsetning med egne medlemmer

Utrekning av skattemessig verdi på fordringer

Nyetablert virksomhet i 2017 eller senere?

Ja

Nei

2019

2018

0410 Pålydende kundefordringer og ikke fakturerte driftsinntekter

2018

2019

Kundefordringer pr. 31.12.2019

0420 Konstaterte tap på kundefordringer + x4x

Kreditsalg

 +

Nedskrivning av kundefordringer for nyetablerte

0420 Skattemessig nedskrivning av kundefordringer

-

0430 Skattemessig verdi på kundefordringer

=

Post 0410 - post 0420

0440 Andre fordringer, herunder fordringer på konsernselskap, ansatte, eiere o.l. til pålydende

+

0450 Sum skattemessig verdi på fordringer

=

Årets anskaffelser og salg av ikke avskrivbare driftsmidler

	Anskaffelse	Salg
0510 Forskning, utvikling og andre immatr. eiendeler	<input type="text"/>	<input type="text"/>
0530 Tomter og andre grunnareal	<input type="text"/>	<input type="text"/>
0540 Boliger inkl. boligtomter	<input type="text"/>	<input type="text"/>

Driftsinntekter, resultatregnskap

	2019	2018
3000 Salgsinntekt og uttak, avgiftspliktig	<input type="text"/>	<input type="text"/>
3100 Salgsinntekt og uttak, avgiftsfri	<input type="text"/>	<input type="text"/>
3200 Salgsinntekt og uttak utenfor merverdiavgiftsloven	<input type="text"/>	<input type="text"/>
3300 Spesielle offentlige avgifter vedrørende salg	- <input type="text"/>	- <input type="text"/>
3400 Offentlig tilskudd/refusjon	<input type="text"/>	<input type="text"/>
3500 Endring uopptjent inntekt	<input type="text"/>	<input type="text"/>
3600 Leieinntekt fast eiendom	<input type="text"/>	<input type="text"/>
3695 Annen leieinntekt	<input type="text"/>	<input type="text"/>
3700 Provisjonsinntekt	<input type="text"/>	<input type="text"/>
3850 Verdiendringer investeringseiendommer	<input type="text"/>	<input type="text"/>
3870 Verdiendringer biologiske eiendeler	<input type="text"/>	<input type="text"/>
3880 Gevinst ved avgang av immaterielle eiendeler og varige driftsmidler	<input type="text"/>	<input type="text"/>
3885 Gevinst ved avgang av finansielle anleggsmidler	<input type="text"/>	<input type="text"/>
3900 Annen driftsrelatert inntekt	<input type="text"/>	<input type="text"/>
9000 Sum driftsinntekter	= <input type="text"/>	= <input type="text"/>

Driftskostnader, resultatregnskap

	2019	2018
4005 Varekostnad		
4295 Beholdningsendring av varer under tilvirkning og ferdig tilvirkede varer		
4500 Fremmedytelse og underentreprise		
4995 Beholdningsendring av egentilvirkede anleggsmidler	-	-
5000 Lønn, feriepenger mv.		
5300 Annen opplysningspliktig godtgjørelse		
5400 Arbeidsgiveravgift		
5420 Opplysningspliktig pensjonskostnad		
5600 Arbeidsgodtgjørelse til eiere i ANS mv.		
5900 Annen personalkostnad		
6000 Avskrivning på varige driftsmidler og immaterielle eiendeler		
6050 Nedskrivning av varige driftsmidler og immaterielle eiendeler		
6100 Frakt og transportkostnad vedrørende salg		
6200 Energi, brensel mv. vedrørende produksjon		
6300 Leie lokaler		
6340 Lys, varme		
6395 Renovasjon, vann, avløp, renhold mv.		
6400 Leie maskiner, inventar, transportmidler o.l.		
6500 Verktøy, inventar mv. som ikke skal aktiveres		
6600 Reperasjon og vedlikehold bygning		
6695 Reparasjon og annet vedlikehold		
6700 Fremmed tjeneste Regnskap/rev.hon./rådgivning o.l.	3 200	
6995 Elektronisk kommunikasjon, porto mv.		

Driftskostnader, resultatregnskap

	2019	2018
7000 Drivstoff transportmidler		
7020 Vedlikehold mv. transportmidler		
7040 Forsikring og avgifter på transportmidler		
7080 Bilkostnader, bruk av privat bil i næring		
7099 Privat bruk av næringsbil	-	-
7155 Reise-, diett- og bilgodtgjørelse, opplysningspliktig		
7165 Reise- og diettkostnader (ikke opplysningspliktig)		
7295 Provisjonskostnad		
7330 Salgs- og reklamekostnader		
7370 Representasjonskostnader		
7490 Kontingenter		
7500 Forsikringspremie		
7565 Garanti- og servicekostnad	2 578	
7600 Lisens, patentkostnad og royalty		
7700 Annen kostnad	5 570	
7830 Tap på fordringer		
7880 Tap ved avgang av immaterielle eiendeler og varige driftsmidler		
7885 Tap ved avgang av finansielle anleggsmidler		
9010 Sum driftskostnader	11 348	
9050 Driftsresultat	-11 348	

Finansposter, resultatregnskap

Finansinntekter

	2019	2018
8005 Netto positiv resultatandel vedr. investering i DS, TS og FKV		
8030 Renteinntekt fra foretak i samme konsern		
8050 Annen renteinntekt	4	
8060 Valutagevinst (agio)		
8074 Gevinst ved realisasjon av aksjer, egenkapitalbevis og fondsandeler		
8079 Annen finansinntekt		
8080 Verdiøkning av finansielle instrumenter vurdert til virkelig verdi		
8090 Inntekt av andre investeringer/utbytte		
9060 Sum finansinntekter	4	

Finanskostnader

	2019	2018
8006 Netto negativ resultatandel vedr. investering i DS, TS, og FKV		
8100 Verdired. av finansielle instrumenter vurdert til virkelig verdi		
8115 Nedskrivning av finansielle eiendeler		
8130 Rentekostnad til foretak i samme konsern		
8150 Annen rentekostnad		
8160 Valutatap (disagio)		
8174 Tap ved realisasjon av aksjer, egenkapitalbevis og fondsandeler		
8179 Annen finanskostnad		
9070 Sum finanskostnader		

Finansposter, resultatregnskap

Årsresultat

	2019		2018
9100 Ordinært resultat før skattekostnad	-11 344		
8300 Betalbar skatt	-	-	
8320 Endring utsatt skatt/skattefordel	-	-	
9150 Ordinært resultat	-11 344		
8400 Ekstraordinær inntekt			
8500 Ekstraordinær kostnad	-	-	
8600 Betalbar skatt	-	-	
8620 Endring utsatt skatt/skattefordel	-	-	
8910 Andre resultatkomponenter for IFRS-foretak	+	+	
9200 Årsresultat/Totalresultat	-11 344		

Anleggsmidler, balanse

	2019	2018
1000 Forskning og utvikling	<input type="text"/>	<input type="text"/>
1020 Konesjoner, patenter, lisenser, varemerker o.l. rettigheter	<input type="text"/>	<input type="text"/>
1070 Utsatt skattefordel	<input type="text"/>	<input type="text"/>
1080 Goodwill (saldogruppe b)	<input type="text"/>	<input type="text"/>
1105 Forretningsbygg (saldogruppe i)	<input type="text"/>	<input type="text"/>
1115 Bygg og anlegg, hotell o.l. (saldogruppe h)	<input type="text"/>	<input type="text"/>
1117 Elektroteknisk utrustning i kraftforetak mv. (saldogruppe g)	<input type="text"/>	<input type="text"/>
1120 Fast teknisk installasjon i bygninger (saldogruppe j)	<input type="text"/>	<input type="text"/>
1130 Anlegg, maskiner under utførelse	<input type="text"/>	<input type="text"/>
1150 Tomter og andre grunnarealer	<input type="text"/>	<input type="text"/>
1160 Bolig inkl. boligtomter, hytter mv.	<input type="text"/>	<input type="text"/>
1180 Investeringseiendommer	<input type="text"/>	<input type="text"/>
1205 Personbiler, maskiner, inventar mv. (saldogruppe d)	<input type="text"/>	<input type="text"/>
1221 Skip, rigger mv. (saldogruppe e)	<input type="text"/>	<input type="text"/>
1225 Fly, helikopter mv. (saldogruppe f)	<input type="text"/>	<input type="text"/>
1238 Vare- og lastebiler, busser m.v. (saldogruppe c)	<input type="text"/>	<input type="text"/>
1239 Varebiler med nullutslipp (saldogruppe c)	<input type="text"/>	<input type="text"/>
1280 Kontormaskiner o.l. (saldogruppe a)	<input type="text"/>	<input type="text"/>
1290 Andre driftsmidler	<input type="text"/>	<input type="text"/>

Anleggsmidler, balanse

	2019	2018
1312 Investeringer i datter- og konsernselskap med deltakerfastsetting		
1313 Investeringer i andre datter- og konsernselskap		
1320 Lån til foretak i samme konsern		
1331 Investeringer i tilknyttede selskap med deltakerfastsetting		
1332 Investeringer i andre tilknyttede selskap		
1340 Lån til tilknyttet selskap og felles kontrollert virksomhet		
1350 Investeringer i aksjer, andeler og verdipapirfundsandeler		
1360 Obligasjoner		
1370 Fordringer på personlige eiere, styremedl. o.l.		
1380 Fordringer på ansatte		
1390 Andre fordringer		
1395 Netto pensjonsmidler		
9300 Sum anleggsmidler		

Omløpsmidler, balanse

	2019	2018
1400 Varelager		
1490 Biologiske eiendeler		
1500 Kundefordringer eksklusive på selskap i samme konsern		
1501 Kundefordringer på selskap i samme konsern		
1530 Opptjent, ikke fakturert driftsinntekt		
1560 Andre fordringer på selskap i samme konsern		
1565 Kortsiktige fordringer mot personlig eier/styrmedl. o.l.	24 044	
1570 Andre kortsiktige fordringer		
1780 Krav på innbetaling av selskapskapital		
1800 Ikke-markedsbaserte aksjer og andeler		
1810 Markedsbaserte aksjer og verdipapirfondsandeler		
1830 Markedsbaserte obligasjoner, sertifikater mv.		
1840 Andre obligasjoner og sertifikater		
1880 Andre finansielle instrumenter		
1900 Kontanter		
1920 Bankinnskudd	182	
9350 Sum omløpsmidler	24 226	
9400 Sum eiendeler	24 226	

Egenkapital, balanse

Innskutt egenkapital

	2019	2018
2000 Aksjekap./EK andre foretak	30 000	
2010 Egne aksjer (negativt beløp)		
2020 Overkurs		
2030 Annen innskutt egenkapital		

Opptjent egenkapital

	2019	2018
2043 Fond for vurderingsforskjeller		
2045 Fond for urealiserte gevinster		
2055 Avsatt utbytte (jf IFRS)		
2059 Annen egenkapital. Felleseid andelskapital		
2080 Udekket tap	11 344	
9450 Sum egenkapital	18 656	

Langsiktig gjeld, balanse

	2019	2018
2100 Pensjonsforpliktelser	<input type="text"/>	<input type="text"/>
2120 Utsatt skatt	<input type="text"/>	<input type="text"/>
2130 Derivater	<input type="text"/>	<input type="text"/>
2160 Uopptjent inntekt	<input type="text"/>	<input type="text"/>
2180 Avsetninger for forpliktelser	<input type="text"/>	<input type="text"/>
2200 Konvertible lån	<input type="text"/>	<input type="text"/>
2210 Obligasjonslån	<input type="text"/>	<input type="text"/>
2220 Gjeld til kredittinstitusjoner	<input type="text"/>	<input type="text"/>
2250 Gjeld til ansatte og personlige eiere	<input type="text"/>	<input type="text"/>
2260 Gjeld til selskap i samme konsern	<input type="text"/>	<input type="text"/>
2280 Stille interessetinnskudd og ansvarlig lånekapital	<input type="text"/>	<input type="text"/>
2290 Annen langsiktig gjeld	<input type="text"/>	<input type="text"/>
9500 Sum langsiktig gjeld	<input type="text"/>	<input type="text"/>

Kortsiktig gjeld, balanse

	2019	2018
2310 Konvertible lån		
2320 Obligasjonslån		
2330 Derivater		
2380 Gjeld til kredittinstitusjoner		
2400 Leverandørgjeld	5 570	
2460 Leverandørgjeld til selskap i samme konsern		
2500 Betalbar skatt, ikke fastsatt		
2510 Betalbar skatt, fastsatt		
2600 Skattetrekk og andre trekk		
2740 Skyldig merverdiavgift		
2770 Skyldig arbeidsgiveravgift		
2790 Andre offentlige avgifter		
2800 Avsatt utbytte		
2900 Forskudd fra kunder		
2910 Gjeld til ansatte og personlige eiere		
2920 Gjeld til selskap i samme konsern		
2949 Lønn, feriepenger o.l.		
2950 Påløpt rente		
2970 Uopptjent inntekt		
2980 Avsetninger for forpliktelser		
2990 Annen kortsiktig gjeld		
9550 Sum kortsiktig gjeld	5 570	
9650 Sum egenkapital og gjeld	24 226	

Tilbakeføring av enkelte inntekter og kostnader fra resultatregnskapet

I Tillegg i næringsinntekt

0610 Ikke fradragsberettigede representasjonskostnader	<input type="text"/>
0611 Ikke fradragsberettigede kontingenter	<input type="text"/>
0620 Skattekostnad	<input type="text"/>
0621 Rentekostnad på fastsatt skatt	<input type="text"/>
0630 Underskuddsandel av investering i DS, TS og FKV Se post 8006	<input type="text"/>
0631 Verdireduksjon av finansielle instrumenter vurdert til virkelig verdi	<input type="text"/>
0632 Nedskrivning på aksjer og andre verdipapir kostnadsført i året	<input type="text"/>
0633 Regnskapsmessig tap ved realisjon av aksjer og andre finansielle instrumenter	<input type="text"/>
0635 Andel av regnskapsmessig underskudd i selskap med deltakerfastsetting	<input type="text"/>
0636 Regnskapsmessig tap ved realisasjon av andel i selskap med deltakerfastsetting	<input type="text"/>
0640 Andre ikke fradragsberettigede kostnader inkl. resultatførte gaver	<input type="text"/>
0645 Tilbakeførte gjeldsrenter etter sktl §§ 2-39 (2) og 6-91	<input type="text"/>

II Fradrag i næringsinntekt

0815 Tilbakeføring av inntektsført utbytte Fylles ut av både selskap og andre	<input type="text"/>
0816 Resultatført konsernbidrag	<input type="text"/>
0820 Negativ skattekostnad	<input type="text"/>
0821 Renteinntekt på tilbakebetalt skatt	<input type="text"/>
0830 Overskuddsandel av investering i DS, TS og FKV Se post 8005	<input type="text"/>
0831 Verdiøkning av finansielle instrumenter vurdert til virkelig verdi	<input type="text"/>
0832 Reversering av tidligere nedskrivning på aksjer og andre verdipapir inntektsført i året	<input type="text"/>
0833 Regnskapsmessig gevinst ved realisasjon av aksjer og andre finansielle instrumenter	<input type="text"/>
0835 Andel av regnskapsmessig overskudd i selskap med deltakerfastsetting	<input type="text"/>
0836 Regnskapsmessig gevinst ved realisasjon av andel i selskap med deltakerfastsetting	<input type="text"/>
0840 Andre skattefrie inntekter	<input type="text"/>

Poster som ikke fylles ut av enkeltpersonforetak. Slike inntekter og fradrag fylles ut direkte i skattemeldingen for personlige skattytere.

I Tillegg i næringsinntekt

0650 Skattepliktig gevinst fra RF-1359

0652 Skattepliktig utbytte på aksjer mv. inklusiv tillegg etter skatteloven § 16-30 femte ledd

0653 3 % av netto skattefrie inntekter etter fritaksmetoden og 3 % av utdeling fra selskap med deltakerfastsetting

0655 Skattemessig overskudd på andel i selskap med deltakerfastsetting

0656 Skattepliktig gevinst ved realisasjon av andel i selskap med deltakerfastsetting

II Fradrag i næringsinntekt

0850 Fradragsberettiget tap fra RF-1359

0855 Skattemessig underskudd på andel i selskap med deltakerfastsetting

0856 Fradragsberettiget tap ved realisasjon av andel i selskap med deltakerfastsetting

Poster som bare fylles ut av enkeltpersonforetak. (Enkelte AS, se rettledn.)

I Tillegg i næringsinntekt

0660 Rentekostnader ført i resultatregnskapet

II Fradrag i næringsinntekt

0860 Renteinntekter ført i resultatregnskapet

0861 Avkastning på livsforsikring ført i resultatregnskapet

0865 Egne sykepenges ført som inntekt i resultatregnskapet

Andre poster

I Tillegg i næringsinntekt

0670 Endring i midlertidige forskjeller fra post 100 i RF-1217

0671 Korleksjon for foreslått utbytte fra DS og TS ved bruk av egenkapitalmetoden.
(kun skattepliktig utbytte)

0675 Skattepliktig gevinst fra RF-1109

0678 Inntektstillegg for privat bruk av næringsbil

0679 Andre inntekter

II Fradrag i næringsinntekt

0870 Endring i midlertidige forskjeller fra post 100 i RF-1217

0875 Fradragsberettiget tap fra RF-1109

0877 Emisjons- og stiftelseskostnader

0879 Andre fradrag

Beregning av næringsinntekt

0920 Årsresultat/totalresultat fra post 9200		-11 344
0900 Sum tillegg i næringsinntekten	+	
0910 Sum fradrag i næringsinntekten	-	
0970 Sum	=	-11 344
0980 For samvirkeforetak. Etterbetaling, bonus ekskl. MVA til andelseiere/medlemmer	-	
Overstiger utdelingene fradragssrammen, jf. post 0320, føres differansen til inntekt i skattemeldingen (RF-1028) post 233		
0999 Næringsinntekt/-underskudd	=	-11 344
Aksjeselskaper mv. overfører beløpet til skattemeldingen (unntak: AS mv. som gjennomsnittfastsetter inntekt av skogbruk og/eller reindrift må bruke tabellen på neste side).		
Selskap med deltakerfastsetting overfører beløpet til selskapsmeldingen		

Fordeling på næringer

0999 Næringsinntekt/underskudd

-11 344

0402 Fordeling på næringer

A Type næring

ID

B - Post 0999 fordelt på næringer

C - Korreksjoner for primærnæringer

E - Skattepliktig inntekt fordelt på næringer

Beløp under E overføres til RF-1224 eller RF-1341, og RF-1030

Postnummer i skattemeldingen RF-1030

F - Fordeling på innehaver

G - Fordelt på ektefelle/registrert partner

0403 Kontrollsum

Sum E - Skattepliktig inntekt fordelt på næringer

Sum F - Fordeling på innehaver

Sum G - Fordelt på ektefelle/registrert partner

Kvæningen Gårdsprodukter balanse pr 31.12.19

Kontonummer	Kontonavn	Beløp debet	Beløp kredit
1920	Bankinnskudd	182	
2000	Aksjekapital		30 000
2400	Leverandørgjeld		5 570
2912	Skyldig Snekker Solheim ENK	24 044	
	Sum	24 226	35 570
	Udisponert resultat	11 344	
6705	Revisjon	3 200	
7770	Gebyr bank	2 578	
7798	Annen kostnad fradragsberettiget	5 570	
8051	Renteinntekt		4
	Sum	11 348	4
	Underskudd	11 344	



Skatteetaten

RF-1175 Næringsoppgave 1 for 2019

Innledning

For enkeltpersoner og samvirkeforetak mv. som driver virksomhet uten å være årsregnskapspliktige etter regnskapsloven, men som har bokføringsplikt etter bokføringsloven. For mer informasjon, se RF-1176

Avgiver

Foretakets navn	SOLHEIM VILLSAU
Forretningsadresse	Dorras
Postnr.	9162
Poststed	SØRSTRAUMEN
Organisasjonsnr.	970426299
Fødselsnr.	27096836134
Henvendelse rettes til	Kurt Solheim
Telefonnr.	90016457
E-postadresse	snekkersolheim@outlook.com

Om selskapet

- Har virksomheten skiftet næringsadresse i løpet av inntektsåret? Ja Nei
- Har virksomheten plikt til å ha pensjonsordning etter reglene for obligatorisk tjenstepensjon? Ja Nei
- Hvis ja, har virksomheten etablert ordningen i tråd med kravene i loven? Ja Nei
- Antall årsverk utført av ansatte
- Regnskapsperiode fra dd.mm.åååå
- Regnskapsperiode til dd.mm.åååå

Regnskapsfører

Er næringsoppgaven fylt ut av ekstern regnskapsfører? Ja Nei

Er regnskapet ført av ekstern regnskapsfører? Ja Nei

Navn

Organisasjonsnr.

Adresse

Postnr.

Poststed

Varelager

	31.12.2019	31.12.2018
0110 Råvarer og innkjøpte halvfabrikata	<input type="text"/>	<input type="text"/>
0120 Varer under tilvirkning	<input type="text"/>	<input type="text"/>
0130 Ferdig egentilvirkede varer	<input type="text"/>	<input type="text"/>
0140 Innkjøpte varer for videresalg	<input type="text"/>	<input type="text"/>
Kun for jordbruk		
0150 Buskap - overføres til skattemeldingen post 4.4.2	<input type="text"/>	<input type="text"/>
0160 Selvproduserte varer som skal benyttes i egen produksjon - føres ikke i skattemeldingen	<input type="text"/>	<input type="text"/>
0165 Rein, pelsdyr og pelsdyrskinn på lager	<input type="text"/>	<input type="text"/>
0170 Sum varelager	= <input type="text"/>	<input type="text"/>
Overføres av alle til post 1495 og (unntatt jordbruk) til post 4.4.3 i skattemeldingen		

Bruttofortjeneste på innkjøpte varer for videresalg

0240 Totale salgsinntekter		256 606
0250 Varekostnader på innkjøpte varer for videresalg	-	226 080
0260 Bruttofortjeneste	=	30 525

For samvirkeforetak

Som krever fradrag i henhold til sktl. § 10-50

0270 Skattepliktig næringsinntekt		
0280 Skattepliktig næringsinntekt Fra omsetning med egne medlemmer		

Kundefordringer, skattemessig

0300 Nyetablert virksomhet i 2017 eller senere?

Ja Nei

0310 Samlet verdi fra regnskapet

2019

2018

78 296

12 113

0320 Konstaterte tap på kundefordringer

2018

2019

+

x 4 x

Fra post 0310 siste år

Kredittsalg

+

Nedskrivning av kundefordringer for nyetablerte

0320 Skattemessig nedskrivning av kundefordringer

-

0330 Skattemessig verdi

=

78 296

12 113

Fordeles i balansen mellom postene 1500 og 1530

0331 Andel av post 0330 som er kundefordringer

78 296

12 113

Overføres til post 1500

0332 Andel av post 0330 som er opptjente ikke fakturerte kundefordringer

Overføres til post 1530

Driftsinntekter, skattemessig resultatregnskap

	2019	2018
3000 Salgsinntekt og uttak, avgiftspliktig	720 682	1 251 465
3100 Salgsinntekt og uttak, avgiftsfritt innenfor merverdiavgiftsloven	225	
3200 Salgsinntekt og uttak, utenfor merverdiavgiftsloven		
3300 Offentlige avgifter vedrørende salg	-	
3400 Offentlig tilskudd/refusjon	395 710	577 979
3600 Leieinntekt fast eiendom		
3605 Leieinntekt fast eiendom, avgiftspliktig		
3650 Leieinntekt av rettigheter - jakt, fiske mv.		
3695 Andre utleieinntekter		
3700 Provisjonsinntekter		
3890 Inntektsføring fra positiv gevinst-/tapskonto RF-1219		
3895 Inntektsføring fra saldo		
3900 Andre driftsinntekter	53 005	
3910 Årets inntekts-/kostnadsføring fra tømmerkonto		
9900 Sum driftsinntekter	= 1 169 622	1 829 444

Driftskostnader, skattemessig resultatregnskap

	2019	2018
4005 Varekostnad	202 322	544 417
4295 Beholdningsendring av varer under tilvirkning og ferdig tilvirkede varer		
4500 Fremmedytelse og underentreprise	23 758	182 349
4995 Beholdningsendring av egentilvirkede anleggsmidler	-	
5000 Lønn, feriepenger mv.	106 980	82 985
5300 Annen opplysningspliktig godtgjørelse		
5400 Arbeidsgiveravgift		
5420 Opplysningspliktig pensjonskostnad		
5900 Annen personalkostnad	-21 000	633
5950 Egen pensjonsordning	25 199	35 346
6000 Avskrivninger	19 571	10 610
6100 Frakt og transportkostnad vedrørende salg		5 000
6200 Energi, brensel mv. vedrørende produksjon	7 136	
6300 Leie av lokaler		
6310 Leasingleie av bil		
6340 Lys, varme	5 051	2 427
6395 Renovasjon, vann, avløp, renhold, mv		
6400 Andre leiekostnader	84 226	71 621
6500 Verktøy, inventar mv. som ikke skal aktiveres	54 441	94 184
6600 Reparasjon og vedlikehold av bygninger	240	6 846
6695 Reparasjon og vedlikehold annet	34 838	1 895
6700 Fremmed tjeneste Regnskap/revisjon/rådgivning o.l.	42 150	151 785
6995 Kontorkostnader - bl.a. til el. kommunikasjon som inkluderer kostnader til privat bruk	11 955	7 308
7000 Drivstoff transportmidler	15 088	23 222
7020 Vedlikehold mv. transportmidler	187	13 592
7040 Forsikring og avgifter på transportmidler	14 387	
7080 Bilkostnader, bruk av privat bil i næring		
7098 Privat bruk av elektronisk kommunikasjon	- 4 392	3 599
7099 Privat bruk av næringsbil	-	
7155 Reise-/diett- og bilgodtgjørelse, opplysningspliktig		
7165 Reise- og diettkostnader (ikke opplysningspliktig)		6 492
7295 Provisjonskostnad		
7330 Salgs- og reklamekostnad	9 000	1 104
7350 Representasjonskostnader (med fradragsrett)		
7495 Kontingenter (med fradragsrett)	8 865	17 659
7500 Forsikringspremie	249	
7565 Garanti- og servicekostnader		

7700 Annen kostnad, fradragsberettiget		3 617	4 885
7890 Fradragsføring fra negativ gevinst-/tapskonto (RF-1219)			
7895 Konstaterte tap på fordringer			
7896 Andre konstaterte tap Tap på kontrakter m.v.			
7897 Endring i skattemessig nedskrivning på kundefordringer			
7910 Overført til tømmerkonto av årets overskudd/underskudd			
9910 Sum driftskostnad	=	643 868	1 260 761
9920 Driftsresultat	=	525 754	568 683

Kapitalposter, skattemessig resultatregnskap

	2019	2018
8060 Valutagevinst (agio)	<input type="text"/>	<input type="text"/>
8099 Annen kapitalinntekt som ikke er spesifisert i RF-1084 og/eller RF-1219	<input type="text"/>	<input type="text"/>
9925 Sum kapitalinntekt	= <input type="text"/>	<input type="text"/>

	2019	2018
8160 Valutatap (disagio)	<input type="text"/>	<input type="text"/>
8199 Andre kapitalkostnader som ikke er spesifisert i RF-1219	<input type="text"/>	<input type="text"/>
9928 Sum kapitalkostnad	= <input type="text"/>	<input type="text"/>
9930 Resultatet overføres: enkeltpersonforetak til post 0401, samvirkeforetak til post 0410	= <input type="text" value="525 754"/>	<input type="text" value="568 683"/>

Eiendeler, balanse- Skattemessige verdier

	31.12.2019	31.12.2018
1000 Forskning og utvikling		
1020 Immaterielle eiendeler, konsesjoner/melkekvote o.l.		
1080 Goodwill (saldogruppe b)		
1105 Forretningsbygg (saldogruppe i)	472 341	
1115 Bygg og anlegg, hotell o.l. (saldogruppe h)		
1117 Elektroteknisk utrustning i kraftforetak mv. (saldogruppe g)		
1120 Fast teknisk installasjon i bygninger (saldogruppe j)	149 175	
1130 Bygg, anlegg, maskiner under bygging - til eget bruk		
1131 Bygg, anlegg, maskiner under bygging - for salg		
1140 Jord- og skogverdier		
1150 Tomter og andre grunnarealer		
1160 Boliger inkl. tomter, hytter mv.		
1205 Maskiner, personbiler, inventar (saldogruppe d)	1 380	14 720
1221 Skip, rigger mv. (saldogruppe e)		
1225 Fly, helikopter mv. (saldogruppe f)		
1238 Vare-, lastebiler, busser m.v. (saldogruppe c)		
1239 Varebiler med nullutslipp (saldogruppe c)		
1280 Kontormaskiner (saldogruppe a)	9 816	16 170
1290 Andre driftsmidler		
1295 Avskrivbare eiendeler utenom saldosystemet Kostnadsfordeling		
1296 Negativ gevinst- og tapskonto		
1298 Negativ tømmerkonto		
1495 Varelager		
1500 Kundefordringer	78 296	12 113
1530 Opptjente, ikke fakturerte kundefordringer		
1577 Fordringer på ansatte		
1578 Fordringer på eiere, styremedlemmer o.l.		
1595 Langsiktige fordringer i utenlandsk valuta		
1599 Andre fordringer	342 295	-48 640
1780 Krav på innbetaling av selskapskapital		
1829 Aksjer og verdipapirfondsandeler		
1869 Obligasjoner og sertifikater		
1880 Andre finansielle instrumenter		
1895 Andel i selskap med deltakerfastsetting		
1900 Kontanter		19 473
1920 Bankinnskudd		2 574 048
1950 Bankinnskudd for skattetrekk		-8 043
9950 Sum eiendeler	1 053 303	2 579 841

Egenkapital, balanse

Skattemessig egenkapital

	31.12.2019	31.12.2018
2015 Felleseid andelskapital i samvirkeforetak		
2050 Annen egenkapital		699 184
2045 Avsatt utbytte		
2080 Udekket tap	654 981	
9960 Sum skattemessig egenkapital	= -654 981	699 184

Ubeskattet egenkapital

	31.12.2019	31.12.2018
2095 Negativ saldo		
2096 Positiv gevinst- og tapskonto		
2097 Betinget avsatt gevinst (sktl §§ 14-70 til 14-73)		
2098 Positiv tømmerkonto		
9970 Sum ubeskattet egenkapital	=	

Gjeld, balanse

	31.12.2019	31.12.2018
2220 Langsiktig foretaksgjeld til kredittinstitusjoner	1 059 450	159 450
2275 Langsiktig lån i utenlandsk valuta		
2289 Stille interessentinskudd og ansvarlig lånekapital		
2380 Kortsiktig foretaksgjeld til kredittinstitusjoner		
2400 Leverandørgjeld	192 621	1 705 383
2600 Skattetrekk og andre trekk		-8 043
2740 Oppgjørskonto merverdiavgift		3 010
2770 Skyldig arbeidsgiveravgift		
2790 Andre offentlige avgifter		
2800 Avsatt utbytte		
2900 Forskudd fra kunder		
2910 Gjeld til ansatte og eiere		
2949 Lønn, feriepenger o.l.	11 462	20 857
2950 Påløpt rente		
2995 Annen gjeld	444 750	
9990 Sum gjeld	= 1 708 283	1 880 657

Sum egenkapital og gjeld

9995 Sum egenkapital og gjeld	=	1 053 303	2 579 841
-------------------------------	---	-----------	-----------

Fylles bare ut av de som benyttet næringsoppgave 2 (RF-1167) forrige år

9996 Egenkapital 31.12.2018	
9997 Midlertidige forskjeller 31.12.2018, jf. RF-1217	
9998 Korrigert egenkapital 01.01.2019	

Spesifikasjon av beløp som skal overføres til RF-1224, RF-1341 og RF-1030 Skattemeldingen

I enkeltpersonforetak skal kolonnene A, B og E nyttes. I kolonne merket ID skal næringen(-e) nummereres løpende, men med samme nummer for næringer med felles beregning av personinntekt. Kolonne C gjelder bare for skogbruk, reindrift og for overføring av inntekt fra biomasseproduksjon til jordbruk, se den spesielle rettledningen for disse næringene, RF-1178. Inntekter/underskudd fra jordbruk, skogbruk og fiske i kolonne E overføres til spesifiserte poster i skattemeldingen.

0401 Overført fra post 9930

525 754

0402 Fordeling på næringer

A - Type næring

Annen næring

ID Eks. 1, 2, 3 mv.

1

B - Post 0401 fordelt på næringer

414 132

C - Korreksjoner for primærnæringer, se rettledningen.

E - Skattepliktig inntekt fordelt på næringer

414 132

Overført til post nr. i RF-1030

Annen næring

F - Hovedutøver

414 132

Fordeling av overskudd/underskudd. Se rettledningen.

G - Fordelt på ektefelle/registrert partner

A - Type næring

Jordbruk

ID Eks. 1, 2, 3 mv.

1

B - Post 0401 fordelt på næringer

111 622

C - Korreksjoner for primærnæringer, se rettledningen.

E - Skattepliktig inntekt fordelt på næringer

111 622

Overført til post nr. i RF-1030

Jordbruk, gartneri, pelsdyr

F - Hovedutøver

111 622

Fordeling av overskudd/underskudd. Se rettledningen.

G - Fordelt på ektefelle/registrert partner

0403 Kontrollsum

Sum B - Post 0401 fordelt på næringer

Sum E - Skattepliktig inntekt fordelt på næringer

Sum F - Hovedutøver

Sum G - Fordelt på ektefelle/registrert partner

525 754

525 754

Årsresultat

0410 Resultat fra post 9930		525 754
0411 Skattepliktig utbytte på aksjer mv.	+	
0412 Renteinntekt	+	
0413 Rentekostnader	-	12 753
0414 Skattepliktig gevinst/ fradragsberettiget tap ved realisasjon av aksjer mv.	+/-	
0416 Andel overskudd/underskudd og eventuelt gevinst/tap knyttet til andel i selskap med deltakerfastsetting Posten skal nyttes kun av enkeltpersonforetak, se rettledningen	+/-	
9940 Årsresultat	=	513 001
9980 For samvirke: Etterbetalinger, bonus mv. ekskl. MVA til andelseiere/medl.	-	
9985 For samvirke: Næringsinntekt/-underskudd - beløpet overføres til post 201 eller post 222 i RF-1028 (skattemeldingen for aksjeselskap mv)	=	

Næringskostnader

Næringskostnader uten fradragsrett

	2019
2051 Ikke fradragsberettigede representasjonskostnader	<input type="text"/>
2052 Ikke fradragsberettigede kontingenter/gaver	<input type="text"/>
2053 Andre ikke fradragsberettigede kostnader	<input type="text"/>
2060 Sum næringskostnader uten fradragsrett	= <input type="text"/>

Egenkapitalkorleksjoner

	2019
2054 Skattefrie inntekter	<input type="text"/>
2055 Innskudd kontanter	<input type="text"/>
2056 Innskudd andre eiendeler	<input type="text"/>
2057 Fradragsført bruk av privat bil etter sats	<input type="text"/>
2058 Positive egenkapitalkorleksjoner	<input type="text"/>
2059 Negative egenkapitalkorleksjoner	- <input type="text"/>
2070 Sum egenkapitalkorleksjoner	= <input type="text"/>

Spesifikasjon av privatkonto

	2019
2061 Kontantuttak	1 902 651
2063 Uttak av driftsmidler	
2064 Uttak av varer og tjenester	
2065 Bolig i næringsbygg	
2067 Lys og varme privat	
2068 Private kostnader til elektronisk kommunikasjon	4 392
2069 Diverse andre private kostnader	
2072 Skatter	
2075 Privat bruk av næringsbil	
2077 Premie til egen syke og ulykkesforsikring	
2078 Premie til tilleggstrygd for sykepengen	
2079 Sum privatkonto	= 1 907 043

Egenkapitalavstemming

0420 Skattemessig egenkapital per 31.12.2018 fra post 9960		699 184
0421 Årsresultat fra post 9940	+/-	513 001
0422 Privatkonto (fra post 2079)	-	1 907 043
0423 Næringskostnader uten fradragrett (fra post 2060)	-	
0424 Egenkapitalkorreksjon (fra post 2070)	+/-	
0425 Skattemessig egenkapital per 31.12.2019 - Skal være lik post 9960	=	-694 858

Snekker Solheim villsau

Resultatregnskap for perioden 01.01.2019 - 31.12.2019

Driftsinntekter		Denne perioden	Forrige periode	Endring	
3000	Salgsinntekt handelsvarer, avgiftspliktig, høy sats	93 198,00	263 365,13	-170 167,13	-65 %
3001	Salg av livdyr SAU	49 667,95	0,00	49 667,95	-
3010	Salgsinntekt egentilvirkede varer, avgiftspliktig, høy sats	23 980,00	65 806,04	-41 826,04	-64 %
3020	Salgsinntekt tjenester, avgiftspliktig, høy sats	459 836,00	922 294,00	-462 458,00	-50 %
3021	Salgsinntekt brøytetjeneste, høy sats	4 240,00	0,00	4 240,00	-
3030	Salgsinntekt handelsvarer, avgiftspliktig, middels sats	18 393,30	0,00	18 393,30	-
3031	Salgsinntekt handelsvarer, middel sats SAU	58 927,83	0,00	58 927,83	-
3040	Salgsinntekt egentilvirkede varer, avgiftspliktig, middels sats	12 438,43	0,00	12 438,43	-
3120	Salgsinntekt tjenester, avgiftsfri	225,00	0,00	225,00	-
3400	Spesielt offentlig tilskudd for tilvirkede/solgte varer	168 210,00	270 279,56	-102 069,56	-38 %
3440	Spesielt offentlig tilskudd for tjeneste	227 500,00	307 700,00	-80 200,00	-26 %
3900	Annen driftsrelatert inntekt	3 840,00	0,00	3 840,00	-
3901	Rovdyrstatning SAU	22 255,00	0,00	22 255,00	-
3902	Offentlig tilskudd jordbruk SAU	26 910,00	0,00	26 910,00	-
Sum driftsinntekter		1 169 621,51	1 829 444,73	-659 823,22	-36 %
Driftskostnader		Denne perioden	Forrige periode	Endring	
4000	Innkjøp av råvarer og halvfabrikata, høy avgiftssats	-10 556,00	-139 606,35	129 050,35	92 %
4001	Innkjøp av råvarer og halvfabrikat, 25% SAU	-22 363,54	0,00	-22 363,54	-
4005	Kraftfor SAU	-43 107,56	0,00	-43 107,56	-
4030	Innkjøp av råvarer og halvfabrikata, middels avgiftssats	-39 959,31	-36 626,09	-3 333,22	-9.1 %
4100	Innkjøp varer under tilvirkning, høy avgiftssats	-1 277,60	-58 594,61	57 317,01	98 %
4300	Innkjøp av varer for videresalg, høy avgiftssats	-80 242,22	-309 591,04	229 348,82	74 %
4331	Innkjøp av varer for videresalg 15% SAU	-4 815,58	0,00	-4 815,58	-
4500	Fremmedytelse og underentreprise	-5 773,60	-133 050,50	127 276,90	96 %
4501	Veterinær SAU	-5 568,72	0,00	-5 568,72	-
4550	Fremmedytelse og underentreprise, opplysningspliktig	0,00	-49 299,00	49 299,00	100 %
4551	Annen fremmed tjeneste SAU	-12 416,00	0,00	-12 416,00	-
5001	Lønn til ansatte	-95 517,50	-89 005,00	-6 512,50	-7.3 %
5092	Feriepenger	-11 462,10	-10 680,60	-781,50	-7.3 %
5700	Lærlingtilskudd	21 000,00	0,00	21 000,00	-
5750	Annet lønnstilskudd	0,00	16 700,00	-16 700,00	-100 %
5911	Kantinekostnad	0,00	-633,00	633,00	100 %
5950	Obligatorisk tjenestepensjon (OTP)	-25 199,38	-35 346,00	10 146,62	29 %
6011	Avskrivning på transportmidler	-19 571,00	0,00	-19 571,00	-
6015	Avskrivning på maskiner	0,00	-4 599,96	4 599,96	100 %
6017	Avskrivning på inventar	-1,00	-11 000,00	10 999,00	100 %
6100	Frakt, transportkostnad og forsikring ved vareforsendelse	0,00	-5 000,00	5 000,00	100 %

6250	Bensin, dieselolje	-859,67	0,00	-859,67	-
6251	Diesel, olje SAU	-6 275,99	0,00	-6 275,99	-
6341	Lys	-3 343,41	-2 427,56	-915,85	-38 %
6342	Strøm produksjonslokale SNEKKER	-1 707,82	0,00	-1 707,82	-
6400	Leie maskiner	0,00	-3 015,20	3 015,20	100 %
6440	Leie transportmidler	-28 872,96	-68 606,59	39 733,63	58 %
6441	Leie Traktor, SAU	-55 352,60	0,00	-55 352,60	-
6510	Håndverktøy	-574,37	-4 990,40	4 416,03	88 %
6511	Håndverktøy SAU	-3 389,95	0,00	-3 389,95	-
6520	Hjelpeverktøy	-1 486,56	-76 536,84	75 050,28	98 %
6530	Spesialverktøy	-977,60	0,00	-977,60	-
6540	Inventar	-1 499,04	0,00	-1 499,04	-
6541	Inventar SAU	-23 420,80	0,00	-23 420,80	-
6549	Driftmateriale SAU	-2 448,51	0,00	-2 448,51	-
6550	Driftmateriale SNEKKER	-6 624,26	0,00	-6 624,26	-
6551	Datautstyr	-1 920,80	0,00	-1 920,80	-
6553	Programvare årlig vedlikehold	-6 259,00	-2 418,00	-3 841,00	-159 %
6560	Rekvisita	-485,44	-5 204,26	4 718,82	91 %
6571	Arbeidsklær, opplysningspliktig	0,00	-3 065,33	3 065,33	100 %
6572	Arbeidsklær, ikke opplysningspliktig	-4 475,01	-1 599,20	-2 875,81	-180 %
6573	Arbeidsklær, ikke oppgavepliktig SAU	-879,20	0,00	-879,20	-
6590	Annet driftsmateriale	0,00	-372,80	372,80	100 %
6600	Reparasjon og vedlikehold bygninger	-240,00	-6 846,10	6 606,10	96 %
6620	Reparasjon og vedlikehold utstyr	-3 272,80	-1 895,00	-1 377,80	-73 %
6621	Reparasjon og vedlikehold SAU	-31 565,05	0,00	-31 565,05	-
6705	Regnskapshonorar	-27 290,24	-2 600,00	-24 690,24	-950 %
6706	Regnskapstjeneste SAU	-11 660,16	0,00	-11 660,16	-
6721	Honorar for økonomisk rådgivning	-3 200,00	-2 290,00	-910,00	-40 %
6791	Annen fremmed tjeneste, opplysningspliktig	0,00	-146 895,26	146 895,26	100 %
6800	Kontorrekvisita	-2 182,00	-867,20	-1 314,80	-152 %
6840	Aviser, tidsskrifter, bøker o.l.	-1 049,00	-349,00	-700,00	-201 %
6860	Møte, kurs, oppdatering o.l.	-4 000,00	0,00	-4 000,00	-
6901	Telefon	-4 568,36	-5 099,11	530,75	10 %
6940	Porto	-155,92	-993,52	837,60	84 %
7001	Drivstoff transportmiddel 1	-15 087,52	-23 222,16	8 134,64	35 %
7021	Vedlikehold transportmiddel 1	-187,12	-13 592,32	13 405,20	99 %
7041	Forsikring transportmiddel 1	-14 387,00	0,00	-14 387,00	-
7098	Privat bruk av elektronisk kommunikasjon	4 392,00	3 599,11	792,89	22 %
7140	Reisekostnad, ikke opplysningspliktig	0,00	-110,00	110,00	100 %
7160	Diettkostnad, ikke opplysningspliktig	0,00	-6 382,41	6 382,41	100 %
7329	Annen reklamekostnad	-9 000,00	-1 104,80	-7 895,20	-715 %
7360	Representasjon, ikke fradragsberettiget	0,00	-95,90	95,90	100 %
7400	Kontingent, fradragsberettiget	-7 865,00	-17 659,50	9 794,50	55 %
7401	Kontingent, fradragsberettiget SAU	-1 000,00	0,00	-1 000,00	-
7500	Forsikringspremie	-249,00	0,00	-249,00	-
7740	Øreavrunding	0,49	0,52	-0,03	-5.8 %
7770	Bank- og kortgebyr	0,00	-233,98	233,98	100 %
7790	Annen kostnad, fradragsrett SAU	-2 020,40	0,00	-2 020,40	-

7798	Annen kostnad, fradragsberettiget	-1 597,55	-4 775,53	3 177,98	67 %
Sum driftskostnader		-643 868,73	-1 265 980,49	622 111,76	49 %
Driftsresultat		Denne perioden	Forrige periode	Endring	
Sum driftsresultat		525 752,78	563 464,24	-37 711,46	-6,7 %
Finansinntekt og finanskostnad, ekstraordinære poster		Denne perioden	Forrige periode	Endring	
8151	Rentekostnad banklån	-10 308,15	-13 167,71	2 859,56	22 %
8152	Rentekostnad SAU	-1 773,52	0,00	-1 773,52	-
8155	Rentekostnad leverandørgjeld	-670,95	-1 188,10	517,15	44 %
Sum finansinntekt og finanskostnad, ekstraordinære poster		-12 752,62	-14 355,81	1 603,19	11 %
Resultat		Denne perioden	Forrige periode	Endring	
Sum resultat		513 000,16	549 108,43	-36 108,27	-6,6 %

Balanserapport 01.01.2019 til 31.12.2019

Kontonr	Konto	Inngående 01.01.2019	Endring	Utgående 31.12.2019
1101	Produksjonbygg, (saldo H), SNEKKER	0,00	472 341,40	472 341,40
1111	Fast teknisk installasjon (saldo J) SNEKKER	0,00	149 174,72	149 174,72
11	<u>Tømtor, bygninger og annen fast eiendom</u>	0,00	621 516,12	621 516,12
1200	Maskiner og anlegg	16 100,06	-14 720,00	1 380,06
1270	Verktøy o.l.	14 666,64	-10 999,98	3 666,66
1280	Kontormaskiner	0,00	6 147,98	6 147,98
12	Transportmidler, inventar og maskiner mv.	30 766,70	-19 572,00	11 194,70
1398	Til gode merverdiavgift	-18 640,00	18 640,00	0,00
1500	Kundefordringer	12 113,97	66 181,71	78 295,68
1579	Andre kortsiktige fordringer	0,00	244 250,00	244 250,00
15	Kortsiktige fordringer	12 113,97	310 431,71	322 545,68
1670	Krav på offentlige tilskudd	-30 000,00	30 000,00	0,00
1901	Kontanter, NOK	19 473,96	-19 473,96	0,00
1920	Kurt (47402851453)	1 004 860,35	-1 004 860,35	0,00
1920	Mva konto (47505081117)	-25 129,00	25 129,00	0,00
1920	konto (47402851453)	1 604 022,43	-1 604 022,43	0,00
1920	lønn privat (49011329364)	-9 705,25	9 705,25	0,00
1950	skatt (47505869768)	-8 043,00	8 043,00	0,00
19	Bankinnskudd, kontanter o.l.	2 585 479,49	-2 585 479,49	0,00
1	Eiendeler	2 579 720,16	-1 624 463,66	955 256,50
2050	Annen egenkapital	-739 061,37	739 062,56	1,19
2080	Udekket tap	0,00	654 980,59	654 980,59
20	Egenkapital	-739 061,37	1 394 043,15	654 981,78
	Sum egenkapital (2000-2099)	-739 061,37	1 394 043,15	654 981,78
2220	Gjeld til kredittinstitusjoner	-159 450,00	0,00	-159 450,00
2221	Lån Kvænanen Kommune, SNEKKER	0,00	-800 000,00	-800 000,00
2222	Lån SNN SAU	0,00	-100 000,00	-100 000,00
2400	Leverandørgjeld	-1 705 383,69	1 512 762,51	-192 621,18
2500	Betalbar skatt, ikke fastsatt	40 000,00	-40 000,00	0,00
2600	Forskuddstrekk	8 043,00	-8 043,00	0,00
2740	Oppgjørskonto merverdiavgift	-3 010,00	101 055,00	98 045,00
2930	Skyldig lønn	-10 177,50	10 177,50	0,00
2941	Skyldige feriepenger	-10 680,60	-781,50	-11 462,10
2965	Forskuddsbetalt inntekt	0,00	-429 500,00	-429 500,00
2966	Forskuddsbetalt inntekt, bedriftstilskudd	0,00	-15 250,00	-15 250,00
29	Annen kortsiktig gjeld	-20 858,10	-435 354,00	-456 212,10
	Sum gjeld (2100-2999)	-1 840 658,79	230 420,51	-1 610 238,28
2	Egenkapital og gjeld	-2 579 720,16	1 624 463,66	-955 256,50
	Udisponert resultat	0,00	0,00	0,00



Skatteetaten

RF-1175 Næringsoppgave 1 for 2018

Innledning

For enkeltpersoner og samvirkeforetak mv. som driver virksomhet uten å være årsregnskapspliktige etter regnskapsloven, men som har bokføringsplikt etter bokføringsloven. For mer informasjon, se RF-1176

Avgiver

Foretakets navn	Snekker Solheim villsau
Forretningsadresse	Dorras
Postnr.	9162
Poststed	SØRSTRAUMEN
Organisasjonsnr.	970426299
Fødselsnr.	27096836134
Henvendelse rettes til	Kurt Solheim
Telefonnr.	90016457
E-postadresse	snekkersolheim@outlook.com

Om selskapet

- Har virksomheten skiftet næringsadresse i løpet av inntektsåret? Ja Nei
- Har virksomheten plikt til å ha pensjonsordning etter reglene for obligatorisk tjenstepensjon? Ja Nei
- Hvis ja, har virksomheten etablert ordningen i tråd med kravene i loven? Ja Nei
- Antall årsverk utført av ansatte
- Regnskapsperiode fra dd.mm.åååå
- Regnskapsperiode til dd.mm.åååå

Regnskapsfører

Er næringsoppgaven fylt ut av ekstern regnskapsfører? Ja Nei

Er regnskapet ført av ekstern regnskapsfører? Ja Nei

Navn

Organisasjonsnr.

Adresse

Postnr.

Poststed

Varelager

	31.12.2018	31.12.2017
0110 Råvarer og innkjøpte halvfabrikata	<input type="text"/>	<input type="text"/>
0120 Varer under tilvirkning	<input type="text"/>	<input type="text"/>
0130 Ferdig egentilvirkede varer	<input type="text"/>	<input type="text"/>
0140 Innkjøpte varer for videresalg	<input type="text"/>	<input type="text"/>
Kun for jordbruk		
0150 Buskap - overføres til skattemeldingen post 4.4.2	<input type="text"/>	<input type="text"/>
0160 Selvproduserte varer som skal benyttes i egen produksjon - føres ikke i skattemeldingen	<input type="text"/>	<input type="text"/>
0165 Rein, pelsdyr og pelsdyrskinn på lager	<input type="text"/>	<input type="text"/>
0170 Sum varelager	= <input type="text"/>	<input type="text"/>
Overføres av alle til post 1495 og (unntatt jordbruk) til post 4.4.3 i skattemeldingen		

Bruttofortjeneste på innkjøpte varer for videresalg

0240 Totale salgsinntekter		263 365
0250 Varekostnader på innkjøpte varer for videresalg	-	-544 417
0260 Bruttofortjeneste	=	-281 052

For samvirkeforetak

Som krever fradrag i henhold til sktl. § 10-50

0270 Skattepliktig næringsinntekt		
0280 Skattepliktig næringsinntekt Fra omsetning med egne medlemmer		

Kundefordringer, skattemessig

0300 Nyetablert virksomhet i 2016 eller senere?

Ja Nei

0310 Samlet verdi fra regnskapet

2018

2017

12 113

0320 Konstaterte tap på kundefordringer

2017

2018

+

x 4 x

Kredittsalg

+

Fra post 0310 siste år

Nedskrivning av kundefordringer for nyetablerte

0320 Skattemessig nedskrivning av kundefordringer

-

0330 Skattemessig verdi

=

12 113

Fordeles i balansen mellom postene 1500 og 1530

0331 Andel av post 0330 som er kundefordringer
Overføres til post 1500

12 113

0332 Andel av post 0330 som er opptjente ikke fakturerte kundefordringer
Overføres til post 1530

Driftsinntekter, skattemessig resultatregnskap

	2018	2017
3000 Salgsinntekt og uttak, avgiftspliktig	1 251 465	
3100 Salgsinntekt og uttak, avgiftsfritt innenfor merverdiavgiftsloven		
3200 Salgsinntekt og uttak, utenfor merverdiavgiftsloven		
3300 Offentlige avgifter vedrørende salg	-	
3400 Offentlig tilskudd/refusjon	577 979	
3600 Leieinntekt fast eiendom		
3605 Leieinntekt fast eiendom, avgiftspliktig		
3650 Leieinntekt av rettigheter - jakt, fiske mv.		
3695 Andre utleieinntekter		
3700 Provisjonsinntekter		
3890 Inntektsføring fra positiv gevinst-/tapskonto RF-1219		
3895 Inntektsføring fra saldo		
3900 Andre driftsinntekter		
3910 Årets inntekts-/kostnadsføring fra tømmerkonto		
9900 Sum driftsinntekter	= 1 829 444	

Driftskostnader, skattemessig resultatregnskap

	2018	2017
4005 Varekostnad	544 417	
4295 Beholdningsendring av varer under tilvirkning og ferdig tilvirkede varer		
4500 Fremmedytelse og underentreprise	182 349	
4995 Beholdningsendring av egentilvirkede anleggsmidler	-	
5000 Lønn, feriepenger mv.	82 985	
5300 Annen opplysningspliktig godtgjørelse		
5400 Arbeidsgiveravgift		
5420 Opplysningspliktig pensjonskostnad		
5900 Annen personalkostnad	633	
5950 Egen pensjonsordning	35 346	
6000 Avskrivninger	10 610	
6100 Frakt og transportkostnad vedrørende salg	5 000	
6200 Energi, brensel mv. vedrørende produksjon		
6300 Leie av lokaler		
6310 Leasingleie av bil		
6340 Lys, varme	2 427	
6395 Renovasjon, vann, avløp, renhold, mv		
6400 Andre leiekostnader	71 621	
6500 Verktøy, inventar mv. som ikke skal aktiveres	94 184	
6600 Reparasjon og vedlikehold av bygninger	6 846	
6695 Reparasjon og vedlikehold annet	1 895	
6700 Fremmed tjeneste Regnskap/revisjon/rådgivning o.l.	151 785	
6995 Kontorkostnader - bl.a. til el. kommunikasjon som inkluderer kostnader til privat bruk	7 308	
7000 Drivstoff transportmidler	23 222	
7020 Vedlikehold mv. transportmidler	13 592	
7040 Forsikring og avgifter på transportmidler		
7080 Bilkostnader, bruk av privat bil i næring		
7098 Privat bruk av elektronisk kommunikasjon	- 3 599	
7099 Privat bruk av næringsbil	-	
7155 Reise-/diett- og bilgodtgjørelse, opplysningspliktig		
7165 Reise- og diettkostnader (ikke opplysningspliktig)	6 492	
7295 Provisjonskostnad		
7330 Salgs- og reklamekostnad	1 104	
7350 Representasjonskostnader (med fradragsrett)		
7495 Kontingenter (med fradragsrett)	17 659	
7500 Forsikringspremie		
7565 Garanti- og servicekostnader		

7700 Annen kostnad, fradragsberettiget		5 008	
7890 Fradragsføring fra negativ gevinst-/tapskonto (RF-1219)			
7895 Konstaterte tap på fordringer			
7896 Andre konstaterte tap Tap på kontrakter m.v.			
7897 Endring i skattemessig nedskrivning på kundefordringer			
7910 Overført til tømmerkonto av årets overskudd/underskudd			
9910 Sum driftskostnad	=	1 260 884	
9920 Driftsresultat	=	568 560	

Kapitalposter, skattemessig resultatregnskap

	2018	2017
8060 Valutagevinst (agio)	<input type="text"/>	<input type="text"/>
8099 Annen kapitalinntekt som ikke er spesifisert i RF-1084 og/eller RF-1219	<input type="text"/>	<input type="text"/>
9925 Sum kapitalinntekt	= <input type="text"/>	<input type="text"/>

	2018	2017
8160 Valutatap (disagio)	<input type="text"/>	<input type="text"/>
8199 Andre kapitalkostnader som ikke er spesifisert i RF-1219	<input type="text"/>	<input type="text"/>
9928 Sum kapitalkostnad	= <input type="text"/>	<input type="text"/>
9930 Resultatet overføres: enkeltpersonforetak til post 0401, samvirkeforetak til post 0410	= <input type="text" value="568 560"/>	<input type="text"/>

Eiendeler, balanse- Skattemessige verdier

	31.12.2018	31.12.2017
1000 Forskning og utvikling		
1020 Immaterielle eiendeler, konsesjoner/melkekvote o.l.		
1080 Goodwill (saldogruppe b)		
1105 Forretningsbygg (saldogruppe i)		
1115 Bygg og anlegg, hotell o.l. (saldogruppe h)		
1117 Elektroteknisk utrustning i kraftforetak mv. (saldogruppe g)		
1120 Fast teknisk installasjon i bygninger (saldogruppe j)		
1130 Bygg, anlegg, maskiner under bygging - til eget bruk		
1131 Bygg, anlegg, maskiner under bygging - for salg		
1140 Jord- og skogverdier		
1150 Tomter og andre grunnarealer		
1160 Boliger inkl. tomter, hytter mv.		
1205 Maskiner, personbiler, inventar (saldogruppe d)	14 720	18 400
1221 Skip, rigger mv. (saldogruppe e)		
1225 Fly, helikopter mv. (saldogruppe f)		
1238 Vare-, lastebiler, busser m.v. (saldogruppe c)		
1239 Varebiler med nullutslipp (saldogruppe c)		
1280 Kontormaskiner (saldogruppe a)	16 170	23 100
1290 Andre driftsmidler		
1295 Avskrivbare eiendeler utenom saldosystemet Kostnadsfordeling		
1296 Negativ gevinst- og tapskonto		
1298 Negativ tømmerkonto		
1495 Varelager		
1500 Kundefordringer	12 113	
1530 Opptjente, ikke fakturerte kundefordringer		
1577 Fordringer på ansatte		
1578 Fordringer på eiere, styremedlemmer o.l.		
1595 Langsiktige fordringer i utenlandsk valuta		
1599 Andre fordringer	-48 640	
1780 Krav på innbetaling av selskapskapital		
1829 Aksjer og verdipapirfondsandeler		
1869 Obligasjoner og sertifikater		
1880 Andre finansielle instrumenter		
1895 Andel i selskap med deltakerfastsetting		
1900 Kontanter	19 473	
1920 Bankinnskudd	2 574 048	
1950 Bankinnskudd for skattetrekk	-8 043	
9950 Sum eiendeler	2 579 841	41 500

Egenkapital, balanse

Skattemessig egenkapital

	31.12.2018	31.12.2017
2015 Felleseid andelskapital i samvirkeforetak	<input type="text"/>	<input type="text"/>
2050 Annen egenkapital	739 184	<input type="text"/>
2045 Avsatt utbytte	<input type="text"/>	<input type="text"/>
2080 Udekket tap	<input type="text"/>	<input type="text"/>
9960 Sum skattemessig egenkapital	= 739 184	<input type="text"/>

Ubeskattet egenkapital

	31.12.2018	31.12.2017
2095 Negativ saldo	<input type="text"/>	<input type="text"/>
2096 Positiv gevinst- og tapskonto	<input type="text"/>	<input type="text"/>
2097 Betinget avsatt gevinst (sktl §§ 14-70 til 14-73)	<input type="text"/>	<input type="text"/>
2098 Positiv tømmerkonto	<input type="text"/>	<input type="text"/>
9970 Sum ubeskattet egenkapital	= <input type="text"/>	<input type="text"/>

Gjeld, balanse

	31.12.2018	31.12.2017
2220 Langsiktig foretaksgjeld til kredittinstitusjoner	159 450	
2275 Langsiktig lån i utenlandsk valuta		
2289 Stille interessentinskudd og ansvarlig lånekapital		
2380 Kortsiktig foretaksgjeld til kredittinstitusjoner		
2400 Leverandørgjeld	1 705 383	
2600 Skattetrekk og andre trekk	-8 043	
2740 Oppgjørskonto merverdiavgift	3 010	
2770 Skyldig arbeidsgiveravgift		
2790 Andre offentlige avgifter		
2800 Avsatt utbytte		
2900 Forskudd fra kunder		
2910 Gjeld til ansatte og eiere		
2949 Lønn, feriepenger o.l.	20 857	
2950 Påløpt rente		
2995 Annen gjeld		
9990 Sum gjeld	= 1 880 657	

Sum egenkapital og gjeld

9995 Sum egenkapital og gjeld	=	2 619 841	
-------------------------------	---	-----------	--

Fylles bare ut av de som benyttet næringsoppgave 2 (RF-1167) forrige år

9996 Egenkapital 31.12.2017	
9997 Midlertidige forskjeller 31.12.2017, jf. RF-1217	
9998 Korrigert egenkapital 01.01.2018	

Spesifikasjon av beløp som skal overføres til RF-1224, RF-1341 og RF-1030 Skattemeldingen

I enkeltpersonforetak skal kolonnene A, B og E nyttes. I kolonne merket ID skal næringen(-e) nummereres løpende, men med samme nummer for næringer med felles beregning av personinntekt. Kolonne C gjelder bare for skogbruk, reindrift og for overføring av inntekt fra biomasseproduksjon til jordbruk, se den spesielle rettledningen for disse næringene, RF-1178. Inntekter/underskudd fra jordbruk, skogbruk og fiske i kolonne E overføres til spesifiserte poster i skattemeldingen.

0401 Overført fra post 9930

568 560

0402 Fordeling på næringer

A - Type næring

JORDBRUK_GARTNERI

ID Eks. 1, 2, 3 mv.

1

B - Post 0401 fordelt på næringer

568 560

C - Korreksjoner for primærnæringer, se rettledningen.

E - Skattepliktig inntekt fordelt på næringer

568 560

Overført til post nr. i RF-1030

Jordbruk, gartneri, pelsdyr

F - Hovedutøver

568 560

Fordeling av overskudd/underskudd. Se rettledningen.

G - Fordelt på ektefelle/registrert partner

0

0403 Kontrollsum

Sum B - Post 0401 fordelt på næringer

Sum E - Skattepliktig inntekt fordelt på næringer

Sum F - Hovedutøver

Sum G - Fordelt på ektefelle/registrert partner

568 560

568 560

Årsresultat

0410 Resultat fra post 9930		568 560
0411 Skattepliktig utbytte på aksjer mv.	+	
0412 Renteinntekt	+	
0413 Rentekostnader	-	14 355
0414 Skattepliktig gevinst/ fradragsberettiget tap ved realisasjon av aksjer mv.	+/-	
0416 Andel overskudd/underskudd og eventuelt gevinst/tap knyttet til andel i selskap med deltakerfastsetting	+/-	
Posten skal nyttes kun av enkeltpersonforetak, se rettledningen		
9940 Årsresultat	=	554 205
9980 For samvirke: Etterbetalinger, bonus mv. ekskl. MVA til andelseiere/medl.	-	
9985 For samvirke: Næringsinntekt/-underskudd - beløpet overføres til post 201 eller post 222 i RF-1028 (skattemeldingen for aksjeselskap mv)	=	

Næringskostnader

Næringskostnader uten fradragsrett

	2018
2051 Ikke fradragsberettigede representasjonskostnader	<input type="text" value="95"/>
2052 Ikke fradragsberettigede kontingenter/gaver	<input type="text"/>
2053 Andre ikke fradragsberettigede kostnader	<input type="text"/>
2060 Sum næringskostnader uten fradragsrett	= <input type="text" value="95"/>

Egenkapitalkorleksjoner

	2018
2054 Skattefrie inntekter	<input type="text"/>
2055 Innskudd kontanter	<input type="text"/>
2056 Innskudd andre eiendeler	<input type="text"/>
2057 Fradragsført bruk av privat bil etter sats	<input type="text"/>
2058 Positive egenkapitalkorleksjoner	<input type="text"/>
2059 Negative egenkapitalkorleksjoner	- <input type="text"/>
2070 Sum egenkapitalkorleksjoner	= <input type="text"/>

Spesifikasjon av privatkonto

	2018
2061 Kontantuttak	51 000
2063 Uttak av driftsmidler	
2064 Uttak av varer og tjenester	
2065 Bolig i næringsbygg	
2067 Lys og varme privat	
2068 Private kostnader til elektronisk kommunikasjon	3 599
2069 Diverse andre private kostnader	
2072 Skatter	-40 000
2075 Privat bruk av næringsbil	
2077 Premie til egen syke og ulykkesforsikring	
2078 Premie til tilleggstrygd for sykepenges	
2079 Sum privatkonto	= 14 599

Egenkapitalavstemming

0420 Skattemessig egenkapital per 31.12.2017 fra post 9960		
0421 Årsresultat fra post 9940	+/-	554 205
0422 Privatkonto (fra post 2079)	-	14 599
0423 Næringskostnader uten fradragrett (fra post 2060)	-	95
0424 Egenkapitalkorreksjon (fra post 2070)	+/-	
0425 Skattemessig egenkapital per 31.12.2018 - Skal være lik post 9960	=	539 511

Snekker Solheim villsau

Resultatregnskap for perioden 01.01.2018 - 31.12.2018

Driftsinntekter		Denne perioden	Forrige periode	Endring	
3000	Salgsinntekt handelsvarer, avgiftspliktig, høy sats	263 365,13	209 497,41	53 867,72	26 %
3010	Salgsinntekt egentilvirkede varer, avgiftspliktig, høy sats	65 806,04	21 055,80	44 750,24	213 %
3020	Salgsinntekt tjenester, avgiftspliktig, høy sats	922 294,00	280 631,00	641 663,00	229 %
3071	Uttak av tjenester, avgiftspliktig, høy sats	0,00	240,00	-240,00	-100 %
3400	Spesielt offentlig tilskudd for tilvirkede/solgte varer	270 279,56	80 826,00	189 453,56	234 %
3440	Spesielt offentlig tilskudd for tjeneste	307 700,00	306 924,00	776,00	0,25 %
Sum driftsinntekter		1 829 444,73	899 174,21	930 270,52	103 %
Driftskostnader		Denne perioden	Forrige periode	Endring	
4000	Innkjøp av råvarer og halvfabrikata, høy avgiftssats	-139 606,35	-183 324,14	43 717,79	24 %
4030	Innkjøp av råvarer og halvfabrikata, middels avgiftssats	-36 626,09	0,00	-36 626,09	-
4060	Frakt, toll og spedisjon på innkjøp av råvarer og halvfabrikata	0,00	-1 550,00	1 550,00	100 %
4100	Innkjøp varer under tilvirkning, høy avgiftssats	-58 594,61	-6 470,20	-52 124,41	-806 %
4160	Frakt, toll og spedisjon på innkjøp varer under tilvirkning	0,00	-2 294,00	2 294,00	100 %
4300	Innkjøp av varer for videresalg, høy avgiftssats	-309 591,04	-164 300,78	-145 290,26	-88 %
4330	Innkjøp av varer for videresalg, middels avgiftssats	0,00	-10 315,96	10 315,96	100 %
4500	Fremmedytelse og underentreprise	-133 050,50	-8 324,80	-124 725,70	-1498 %
4550	Fremmedytelse og underentreprise, opplysningspliktig	-49 299,00	-2 875,00	-46 424,00	-1615 %
5001	Lønn til ansatte	-89 005,00	0,00	-89 005,00	-
5092	Feriepenger	-10 680,60	0,00	-10 680,60	-
5750	Annet lønnstilskudd	16 700,00	0,00	16 700,00	-
5911	Kantinekostnad	-633,00	0,00	-633,00	-
5930	Annen ikke arbeidsgiveravgiftspliktig forsikring	0,00	-3 261,00	3 261,00	100 %
5950	Obligatorisk tjenestepensjon (OTP)	-35 346,00	0,00	-35 346,00	-
6015	Avskrivning på maskiner	-4 599,96	-2 299,98	-2 299,98	-100 %
6017	Avskrivning på inventar	-11 000,00	-7 333,36	-3 666,64	-50 %
6100	Frakt, transportkostnad og forsikring ved vareforsendelse	-5 000,00	0,00	-5 000,00	-
6341	Lys	-2 427,56	0,00	-2 427,56	-
6400	Leie maskiner	-3 015,20	-7 460,00	4 444,80	60 %
6440	Leie transportmidler	-68 606,59	-61 750,67	-6 855,92	-11 %
6510	Håndverktøy	-4 990,40	-26 741,63	21 751,23	81 %
6520	Hjelpeverktøy	-76 536,84	-18 214,42	-58 322,42	-320 %
6551	Datautstyr	0,00	-6 027,40	6 027,40	100 %
6553	Programvare årlig vedlikehold	-2 418,00	-4 728,00	2 310,00	49 %
6560	Rekvisita	-5 204,26	-320,00	-4 884,26	-1526 %
6571	Arbeidsklær, opplysningspliktig	-3 065,33	0,00	-3 065,33	-
6572	Arbeidsklær, ikke opplysningspliktig	-1 599,20	0,00	-1 599,20	-
6590	Annet driftsmateriale	-372,80	0,00	-372,80	-

6600	Reparasjon og vedlikehold bygninger	-6 846,10	0,00	-6 846,10	-
6620	Reparasjon og vedlikehold utstyr	-1 895,00	0,00	-1 895,00	-
6705	Regnskapshonorar	-2 600,00	0,00	-2 600,00	-
6721	Honorar for økonomisk rådgivning	-2 290,00	-774,26	-1 515,74	-196 %
6791	Annen fremmed tjeneste, opplysningspliktig	-146 895,26	-68 887,50	-78 007,76	-113 %
6795	Annen fremmed tjeneste, ikke opplysningspliktig	0,00	-5 461,00	5 461,00	100 %
6800	Kontorrekvisita	-867,20	0,00	-867,20	-
6840	Aviser, tidsskrifter, bøker o.l.	-349,00	0,00	-349,00	-
6901	Telefon	-5 099,11	0,00	-5 099,11	-
6903	Mobiltelefon	0,00	-772,65	772,65	100 %
6940	Porto	-993,52	0,00	-993,52	-
7001	Drivstoff transportmiddel 1	-23 222,16	-12 963,01	-10 259,15	-79 %
7021	Vedlikehold transportmiddel 1	-13 592,32	-1 573,74	-12 018,58	-764 %
7041	Forsikring transportmiddel 1	0,00	-1 050,00	1 050,00	100 %
7051	Annen kostnad transportmiddel 1	0,00	-2 920,00	2 920,00	100 %
7098	Privat bruk av elektronisk kommunikasjon	3 599,11	772,65	2 826,46	366 %
7140	Reisekostnad, ikke opplysningspliktig	-110,00	0,00	-110,00	-
7160	Diettkostnad, ikke opplysningspliktig	-6 382,41	-717,90	-5 664,51	-789 %
7329	Annen reklamekostnad	-1 104,80	-1 070,40	-34,40	-3.2 %
7360	Representasjon, ikke fradragsberettiget	-95,90	0,00	-95,90	-
7400	Kontingent, fradragsberettiget	-17 659,50	-17 492,50	-167,00	-0.95 %
7420	Gave, fradragsberettiget	0,00	-300,00	300,00	100 %
7740	Øreavrunding	0,52	-2,44	2,96	121 %
7770	Bank- og kortgebyr	-233,98	-5,25	-228,73	-4357 %
7798	Annen kostnad, fradragsberettiget	-4 775,53	-4 242,61	-532,92	-13 %
Sum driftskostnader		-1 265 980,49	-635 051,95	-630 928,54	-99 %
Driftsresultat					
		Denne perioden	Forrige periode	Endring	
Sum driftsresultat		563 464,24	264 122,26	299 341,98	113 %
Finansinntekt og finanskostnad, ekstraordinære poster					
		Denne perioden	Forrige periode	Endring	
8151	Rentekostnad banklån	-13 167,71	0,00	-13 167,71	-
8155	Rentekostnad leverandørgjeld	-1 188,10	-191,77	-996,33	-520 %
Sum finansinntekt og finanskostnad, ekstraordinære poster		-14 355,81	-191,77	-14 164,04	-7386 %
Resultat					
		Denne perioden	Forrige periode	Endring	
Sum resultat		549 108,43	263 930,49	285 177,94	108 %

Balanserapport 01.01.2018 til 31.12.2018

Kontonr	Konto	Inngående 01.01.2018	Endring	Utgående 31.12.2018
1200	Maskiner og anlegg	20 700,02	-4 599,96	16 100,06
1270	Verktøy o.l.	25 666,64	-11 000,00	14 666,64
12	Transportmidler, inventar og maskiner mv.	46 366,66	-15 599,96	30 766,70
1398	Til gode merverdiavgift	-18 640,00	0,00	-18 640,00
1500	Kundefordringer	1 468,75	10 645,22	12 113,97
1670	Krav på offentlige tilskudd	0,00	-30 000,00	-30 000,00
1901	Kontanter, NOK	19 473,96	0,00	19 473,96
1920	Kurt (47402851453)	436 047,51	568 812,84	1 004 860,35
1920	Mva konto (47505081117)	0,00	-25 129,00	-25 129,00
1920	konto (47402851453)	332 230,79	1 271 791,64	1 604 022,43
1920	Lønn privat (49011329364)	-9 705,25	0,00	-9 705,25
1950	skatt (47505869768)	0,00	-8 043,00	-8 043,00
19	Bankinnskudd, kontanter o.l.	778 047,01	1 807 432,48	2 585 479,49
1	Eiendeler	807 242,42	1 772 477,74	2 579 720,16
2050	Annen egenkapital	-244 552,05	-494 509,32	-739 061,37
	Sum egenkapital (2000-2099)	-244 552,05	-494 509,32	-739 061,37
2220	Gjeld til kredittinstitusjoner	-159 450,00	0,00	-159 450,00
2400	Leverandørgjeld	-474 891,37	-1 230 492,32	-1 705 383,69
2500	Betalbar skatt, ikke fastsatt	40 000,00	0,00	40 000,00
2600	Forskuddstrekk	0,00	8 043,00	8 043,00
2740	Oppgjørskonto merverdiavgift	31 651,00	-34 661,00	-3 010,00
2930	Skyldig lønn	0,00	-10 177,50	-10 177,50
2941	Skyldige feriepenger	0,00	-10 680,60	-10 680,60
29	Annen kortsiktig gjeld	0,00	-20 858,10	-20 858,10
	Sum gjeld (2100-2999)	-562 690,37	-1 277 968,42	-1 840 658,79
2	Egenkapital og gjeld	-807 242,42	-1 772 477,74	-2 579 720,16
	Udisponert resultat	0,00	0,00	0,00

Oppstart produksjon av Reisasnabben, og andre pølser.

Da vi litt tilfeldigvis fikk forespørsel om å sette i gang med en testproduksjon av den populære spekepølsa, Reisasnabben, og i tillegg fikk med oss en av dem som jobbet på Nord Troms pølsefabrikk, så kunne vi ikke sitte stille i båten, og la den muligheten gå fra oss,

Derfor så har vi satt i gang prosessen, og fått tak i en del utstyr vi trenger til den produksjonen, men det er noe vi i utgangspunktet ikke hadde kapital til, men på tross av det, så tok vi sjansen å satse, og håper Kvæningen Kommune kan være med å støtte oss i denne saken.

Vi har hittil investert ca 2,2 millioner i lokale og utstyr for den produksjonen vi har på foredlede produkter, og som en liten bedrift, med stort potensiale, så trenger vi mere hjelp for å lykkes.

Kvæningen Gårdsprodukter as, har siden vi startet planleggingen av bedriften, fått tilskudd fra innovasjon Norge og sametinget, med følgende beløp

Innovasjon Norge	680000,-
Sametinget	138000,-
Til sammen	818000,-

Finansieringsplan oppstart produksjon av reisasnabben og andre pølser

Type kostnad	Sum
kjøttkvern	15,000
pøsestopper	10,000
forbruksmateriell	10,000
diverse utstyr til produksjon	10,000
innkjøp råvarer testproduksjon	40,000
arbeid	65,000
Sum	150,000

Finansiering	Sum
Tilskudd Kvæningen Kommune	75,000
Egeninnsats/lån	75,000
Sum	150,000

Foretaksanalyse

Kvænangen Gårdsprodukter AS

Orgnr.: 923 101 616

09.12.2020 08:03



Foretaksanalysen er levert av Purehelp.no AS
32241400 - www.purehelp.no

Markedsinformasjon:

Orgnr:	923 101 616
Firmanavn:	Kvæningen Gårdsprodukter AS
Markedsnavn:	
Historiske navn:	
Reklameindikator:	
Bransje:	Bearbeiding og konservering av kjøtt
Besøksadresse:	Jafet Lindebergs vei 368, 9162 Sørstraumen
Postadresse:	
Posthus:	
Fylke:	Troms og Finnmark
Kommune:	Kvæningen
E-post:	
Web:	

Juridisk informasjon:

Konserntilknytning:	N
Revisor:	
Revisorhonorar:	
Regnskapsbyrå:	Leif Kielsen Regnskapskontor
Stiftet:	25.06.2019
Registrert:	17.07.2019
Formål:	Å drive med videreforedling av kjøtt av villsau og andre kjøttprodukter, salg av andre produkter i forbindelse med landbruk og dyrehold, tilby snekker og byggingstjeneste, samt andre produkter/tjenester som naturlig hører sammen med dette.
Selskapsform:	AS
Antall ansatte:	5
Aksjekapital:	30000
Kassekredittramme:	0
Prokura:	
Signatur:	

Eierposter andre selskaper:

Det er ikke registrert noe informasjon i denne seksjonen

Juridiske roller:

Tittel:	Navn:	Lønn:
Adm. direktør	Kurt Arne Solheim	0
Tittel:	Navn:	Styrescore:
Styrets leder	Kurt Arne Solheim	8

Kontaktpersoner:

Det er ikke registrert noe informasjon i denne seksjonen

Aksjonærer:

Firmanavn/Person:	Andel Aksjer: (%)
Kurt Arne Solheim	100.00%
Aksjonærene er hentet fra siste innleverte regnskap	

Driftscore:

År	2019	
Totalrentabilitet	0	100
Kapitalomsetningshastighet	0	80
Fordringsomsetningshastighet	0	60
Gjeldsbetjeningsgrad	0	40
Resultatgrad	0	20
Kontantstrøm fra drift	0	0
Rentedekningsgrad	0	0
Likviditetsgrad II	10	0
Totalt	10	2019

Forklaring:

Modellen gir en rask og kortfattet analyse av virksomhetens driftseffektivitet. Modellen tar ikke hensyn til konsernstrukturer og vurderer bare det enkelte objektet isolert. Fokus er på foretakets evne til å forvalte egne balanseverdier, skape likviditet, resultatmarginer samt gode driftsorienterte effektivitetstall.

Sone tabell:

0 - 20 poeng
20 - 40 poeng
40 - 60 poeng
60 - 80 poeng
80 - 100 poeng

Svak driftscore
Middels/Svak driftscore
Middels/God driftscore
God driftscore
Meget god driftscore

Bankscore:

Total Bankscore: 1.20 av 10



Nøkkeltall:	Poeng:	Gruppe:
Egenkapital	0.20	Svak score
Egenkapitalandel	1.00	Beste score
Rentedekningsgrad	0.00	Dårligst score
Gjeldsbetjenings grad	0.00	Dårligst score
Kontantstrøm fra drift	0.00	Dårligst score

Forklaring:

Tilsvarende scoresystem benyttes av banker og finansinstitusjoner i hele Norden. Analysen brukes ofte for en rask, matematisk og objektiv vurdering av spesielt mindre og mellomstore virksomheter. For store komplekse virksomheter vil modellen normalt være for enkel.

Scorenivået kan understøtte en beslutning om klientprioriteringer (sikkerhet, nedbetalingstid, rentenivå), hvilken finansieringsevne virksomheten har (lånestørrelse) og om dette er en virksomhet man ønsker å finansiere samt jobbe videre med (klient attraktivitet).

Sone tabell:

0 - 2 poeng
2 - 4 poeng
4 - 6 poeng
6 - 8 poeng
8 - 10 poeng

Svak bankscore
Middels/Svak bankscore
Middels/God bankscore
God bankscore
Meget god bankscore

Konkursscore:

Zone	2019		
Trend			
 <1,50 = Meget høy risiko	 1,51 - 1,99 = Medium/høy risiko	 2,00 - 2,99 = Mindre risiko	 >3,00 = Lav risiko

År	2019
Driftsinntekter	0
Resultat etter finansinntekter	-11
Sum finanskostnad	0
Sum omløpsmidler	24
Sum eiendeler	24
Sum kortsiktig gjeld	6
Sum langsiktig gjeld	0
Sum egenkapital	19
Kontantstrøm fra drift	-11
Z-FACTOR POENG	2,37

Forklaring:

Z-Factor metoden danner utgangspunktet for å analysere sannsynligheten for en konkurs de neste 3 årene. Modellen er utviklet i USA av kredittspesialister og basert på et betydelig historisk tallmateriale. Utgangspunktet for modellen er virksomhetens historiske årsregnskap. Scoreanalysen har sine begrensninger i forhold til faktor bredde og må behandles med noe forsiktighet. Som et supplement til andre analysemetoder kan den fungere godt. Modellen er modifisert for Norske forhold.

Markedsandel/Ranking

Markedsandel:

Bransje:	
År: 2019	0%


Kommune:	
År: 2019	0%

Ranking:

Bransje:	
Driftsinntekter:	144 av 149
Driftsresultat:	96 av 149
Egenkapital:	112 av 149
Vekstomsetning:	98 av 149

Kommune:	
Driftsinntekter:	59 av 66
Driftsresultat:	36 av 66
Egenkapital:	43 av 66
Vekstomsetning:	37 av 66

Fylke:	
Driftsinntekter:	13370 av 13806
Driftsresultat:	9095 av 13806
Egenkapital:	11062 av 13806
Vekstomsetning:	8856 av 13806



Resultatregnskap:

År	2019
Driftsinntekter	0
Salgsinntekter	0
Andre driftsinntekter	0
Vareforbruk	0
Beholdningsendring	0
Lønn	0
Avskrivning	0
Nedskrivning	0
Drifts kostnader andre	11
Driftsresultat	-11
Inntekt på investering i datter	0
Inntekt på investering i konsern	0
Inntekt på investering i tilknyttet foretak	0
Renteinntekter konsern	0
Annen renteinntekt	0
Annen finansinntekt	0
Sum finansinntekter	0
Verdiendring omløpsmidler	0
Nedskrivning omløpsmidler	0
Nedskrivning anlegg	0
Rentekostnader konsern	0
Annen rentekostnad	0
Annen finanskostnad	0
Sum finanskostnad	0
Resultat før skatt	-11
Skatt ordinært resultat	0
Ordinært resultat	-11
Ekstraordinære inntekter	0
Ekstraordinære kostnader	0
Skatt ekstraordinært	0
Sum Skatt	0
Årsresultat	-11
Utbytte	0
Konsernbidrag	0
Overføringsfond for vurderingsforskjeller	0
Tap fordringer	0

Balanseregnskap - Eiendeler:

År	2019
Sum anleggsmidler	0
Sum immaterielle midler	0
Forskning og utvikling	0
Patenter og lignende	0
Utsatt skattefordel	0
Goodwill	0
Sum varige driftsmidler	0
Fast eiendom	0
Maskiner	0
Skip/rigg/fly	0
Driftsløsøre	0
Sum finansielle anleggsmidler	0
Investering i datterselskap	0
Investering i annet foretak i samme konsern	0
Lån til foretak i samme konsern	0
Investering i tilknyttet selskap	0
Lån til tilknyttet selskap og felles kontrollert virksomhet	0
Aksjer/andeler	0
Obligasjoner	0
Pensjonsmidler	0
Andre anleggsmidler	0
Sum omløpsmidler	24
Sum varelager	0
Lager råvarer	0
Lager tilvirkede varer	0
Lager ferdigvarer	0
Sum fordringer	24
Kundefordringer	0
Annen fordring	24
Konsernfordring	0
Krav på innbetaling av selskapskapital	0
Sum investeringer	0
Aksjer og andeler i foretak i samme konsern	0
Markedsbaserte aksjer	0
Markedsbaserte obligasjoner	0
Andre markedsbaserte finansielle instrumenter	0
Andre finansielle instrumenter	0
Kassebeholdning	0
Andre omløpsmidler	0
Sum eiendeler	24

Balanseregnskap - Gjeld/egenkapital:

År	2019
Sum egenkapital	19
Innskutt egenkapital	30
Selskapskapital	30
Egne aksjer	0
Opptjent egenkapital	-11
Fond for vurderingsforskjeller	0
Annen egenkapital	-11
Sum gjeld	6
Sum langsiktig gjeld	0
Avsetning for forpliktelser	0
Pensjonsforpliktelser	0
Utsatt skatt	0
Andre avsetninger for forpliktelser	0
Annen langsiktig gjeld	0
Konvertible lån	0
Obligasjonslån	0
Gjeld til kredittinstitusjoner langsiktig	0
Konserngjeld langsiktig	0
Ansvarlig lånekapital	0
Øvrig langsiktig gjeld	0
Sum kortsiktig gjeld	6
Skyldig konsernbidrag	0
Avdrag langsiktig gjeld	0
Konvertibelt lån kortsiktig	0
Sertifikatlån	0
Gjeld til kredittinstitusjoner kortsiktig	0
Kassekreditt	0
Kassekredittramme	0
Leverandørgjeld	6
Betalbar skatt	0
Skyldige offentlige avgifter	0
Konsern gjeld kortsiktig	0
Utbytte	0
Annen kortsiktig gjeld	0
Minoritetsinteresser	0

Nøkkeltall:

År	2019
Omsetning/ansatt	0,00 'Kr
Resultatgrad	0,00 %
Kontantstrøm fra drift	0,00 %
Rentedekningsgrad	-11,00
Gjeldsgrad	0,32
Egenkapitalandel	76,00 %
Likviditetsgrad I	4,00
Likviditetsgrad II	4,00
Totalrentabilitet	-44,00 %
Arbeidskapital	18,00 'Kr
Egenkapital rentabilitet	-57,90 %
Endring arbeidskapital	0,00 %
Fordringsoms. hastighet	0,00
Gjeldsbetj. grad	-1,83
Gjennomsnittl. lånerente	0,00 %
Kapitalomsetningshastighet	0,00
Kreditt tid	0,00 d

Forklaring:

Omsetning/ansatt :	Omsetning / Antall ansatte
Resultatgrad :	(Driftsresultat / Omsetning) * 100
Kontantstrøm fra drift :	(Resultat etter finans - beregnet skatt + avskrivninger) / Omsetning
Rentedekningsgrad :	(Driftsresultat + Finansinntekter) / Finanskostnader
Gjeldsgrad :	(Kortsiktig gjeld + Langs. gjeld) / (Bunden EK + Fri EK)
Egenkapitalandel :	(Bundet EK + Fri EK) / Sum gjeld og egenkapital
Likviditetsgrad I :	(Omløpsmidler / Kortsiktig gjeld)
Likviditetsgrad II :	(Omløpsmidler - varebeholdning) / Kortsiktig gjeld)
Total rentabilitet :	(Driftsresultat + Finansinntekter) / Sum gjeld og Egenkapital
Arbeidskapital :	(Omløpsmidler - Kortsiktig gjeld)
Egenkapital rentabilitet :	(Driftsres. + finansinntekter - finanskostnader -skatt) / total egenkapital
Endring arbeidskapital :	(Omløpsmidler - Kortsiktig gjeld) ÅR 0 / («samme») ÅR -1
Fordringsoms. hastighet :	1 / (Kreditt tid / 365) = omsetningshastigheten per år
Gjeldsbetj. grad :	Ordinært kontantstrøm I / Sum gjeld
Gjennomsnittl. lånerente :	(Finanskostnader / Gjennomsnittlig Total Gjeld)
Kapitalomsetningshastighet :	(Omsetning - Andre driftsinnt. - Gevinst/tap avgang anleggsmidler) / (Sum eiendeler år 0 + Sum eiendeler år -1) / 2)) * snitt eiendel»
Kreditt tid :	(Kundefordring * 365) / (Omsetning * moms 1,25) = dager snitt



Saksfremlegg

Utvalgssak	Utvalgsnavn	Møtedato
36/20	Fondsstyret	15.12.2020

Søknad om midler til bedriftsutvikling - Mekonomen - Badderer Servicesenter AS -

Henvising til lovverk:

Midlertidig forskrift om tilskudd til kommunale næringsfond som følge av Covid-19 utbruddet.
30.06.2020 FOR-2020-06-30-1437 <https://lovdata.no/dokument/SF/forskrift/2020-06-30-1437>

Forskrift om Kommunal- og moderniseringsdepartementets distrikts- og regionalpolitiske tilskuddsposter forvaltet av fylkeskommunene (Forskrift for distrikts- og regionalpolitiske virkemidler) FOR-2018-05-23-747 <https://lovdata.no/dokument/SF/forskrift/2018-05-23-747>

Vedlegg

- 1 Søknad- unntatt off.
- 2 Foretaksanalyse- Badderer Servicesenter AS -
- 3 Tilbud fra JB Elektro- unntatt off
- 4 Tilbud Motor Norge AS –Unntatt off
- 5 Prisoverslag Nordlaft AS- Unntatt off

Kommunedirektørens innstilling

Kvæningen kommune bevilger inntil kr. 150 000,- i bagatellmessig støtte til Badderer Servicesenter AS, til investeringer og oppgradering i verksted. Beløpet belastes Kvæningen næringsfond, kto. 14722.411.325.

Bagatellmessig støtte gis henhold til henhold til EØS statsstøttereglement og lov om offentlig støtte. Før utbetaling av støtten, må støttemottaker sende skriftlig bekreftelse om eventuell annen bagatellmessig støtte foretaket har mottatt de to forutgående budsjettår, samt inneværende budsjettår.

Saksopplysninger

Mekonomen Badden Servicesenter , orgnr. 912354830 søker om midler til bedriftsutvikling. De ønsker å gjøre investeringer og tilrettelegge verkstedet for fremtidige behov. Endringer bilbransjen påkrever en endring i tjenestene og tilbudet ved servicesenteret.

I søknaden er følgende utgifter til stipulert:

Tittel	2020
01.Prosjektkostnader	50 000
02.Utstyr/verktøy	150 000
03.Lader	100 000
Utdanning	100 000
Sum kostnad	400 000

Summene er eksklusiv mva.

Finansieringsplan

Tittel	2020
01.Tilskudd fra næringsfondet	200 000
02.Lån i bank	
03.Egenkapital	100 000
04.Eget arbeid	100 000
05.Andre finansieringskilder	
Sum finansiering	400 000

Det søkes om 50 % finansiering fra næringsfondet.

Vurdering

I henhold til midlertidig forskrift for tilskudd til kommunale næringsfond som følge av Covid - 19 – utbruddet, kan det i henhold til §2 gis tilskudd til bedrifter, etablerere og andre næringsaktører. I henhold til §1 skal tilskuddet legges til rette for økt aktivitet, sysselsetting og verdiskapning basert på lokale utfordringer, behov og potensial. Måloppnåelse skal vurderes ut ifra a) utviklingen i sysselsettingen og antall arbeidsplasser b) verdiskapning og økonomisk aktivitet.

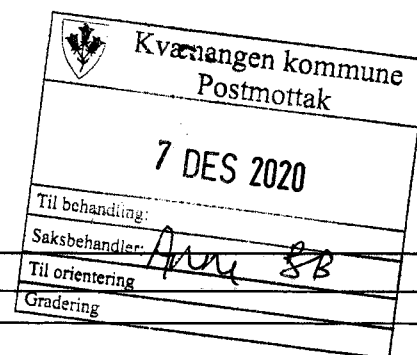
Badden servicesenter AS driver med bilverksted. De ønsker å tilpasse sin virksomhet til endringer i bilbransjen. Det forutsetter tilpasning av tjenester og investering av utstyr, samt kompetanse utvikling. Bedriften har nesten fordoblet omsetningen fra 2018 til 2019, og har positiv årsresultat. Bedriften har solid økonomi.

Dette tiltaket vil føre til at bedriften har mulighet for å posisjonere seg i markedet, som igjen vil bidra til økt verdiskapning og økonomisk aktivitet. Når det gjelder sysselsetting kan dette prosjektet bidra til økning i sysselsetting, Hensikten er med dette ekstraordinære tilskuddet til de kommunale næringsfondene er blant annet at det skal bidra til næringsutvikling og vekst.

I henhold til de midlertidige forskriftene kan det gis støtte til kostnader som er nødvendig for å realisere tiltaket. I dette tilfellet er tiltaket investering av utstyr som har som mål å drive bærekraftig og tilpasse sin virksomhet til utvikling i samfunnet og i bilbransjen. Kommunedirektøren kan godkjenne følgende kostnader, med bakgrunn i innhentede tilbud.

Tittel	2020
01.Prosjektkostnader-Mekonomen	25 000
02.Utstyr/verktøy	45 673
03.Lader	59 448
Ombygging	210 000
Sum kostnad	340 121

I henhold til forskrift skal samlet tilskudd fra næringsfondet som hovedregel ikke overstige 50 % av prosjektets kapitalbehov, og det skal aldri overstige 75 %. På bakgrunn av en helhetlig vurdering tilrår kommunedirektøren at det gis inntil 45 %, inntil kr. 150 000,- i bagatellmessig støtte til tilskudd til Badderer Servicesenter AS.



Søknad om - Bedriftsrettet-/etablererstøtte

Prosjektnavn
Søknad støtte fremtidsrettede tiltak

Kontaktopplysninger			
Prosjektansvarlig/ -eier: Mekonomen Badderén		Kontaktperson: Tor Johnny Josefsen	
Adresse: Kvæangsveien 2380		Postnr.: 9162	Poststed: SØRSTRAUMEN
Mobil: 90075933	Telefon: -	Telefon arbeid: 90075933	
E-post: tor@badderén.no		Bankkonto: 15033963316	
Organisasjonsnummer: 912354830		Antall årsverk (heltid/deltid): 2 / 1	

Prosjektinformasjon

Type virksomhet / type støttemottaker
Verksted/Salg

Forretningside / mål og innhold med prosjektet

Startdato: 01.10.2020 Sluttdato: 31.12.2020

Forretningsideen vår er og bli mere bærekraftig og møte utviklingen i samfunnet.

Hvem som eier prosjektet / deltakere i prosjektet i tillegg til støttemottaker

Tor Johnny Josefsen eier 100%

Kostnadsplan og finansieringsplan

Kostnadsplan

Tittel	2020	2021	SUM
01.Prosjektkostnader	50 000		50 000
02.Utstyr/verktøy	150 000		150 000
03.Lader	100 000		100 000
Utdanning	100 000		100 000
Sum kostnad	400 000		400 000

Finansieringsplan

Tittel	2020	2021	SUM
01.Tilskudd fra næringsfondet	200 000		200 000
02.Lån i bank			0
03.Egenkapital	100 000		100 000
04.Eget arbeid	100 000		100 000
05.Andre finansieringskilder			0
Sum finansiering	400 000		400 000

Tilskudd/finansiering fra andre

Ingen

Andre opplysninger

Vi ser at vi er nødt og omstille oss med tanke på El og hybridbilene som er på full fart inn i markedet nå, både med tanke på salg og service/vedlikehold av disse. Dette utgjør en stor kostnad for oss i tillegg til alle andre kostnader vi har for å drive et godkjent verksted.

Vi ser også at flere bilfabrikanter nå ikke vil tilby fossilt brennstoff på sine biler i fremtiden og ser derav nødvendigheten og komme raskt igang med dette.

Den miljømessige gevinsten vil og være stor med tanke på mindre utslipp av klimagasser, dette vil og gjøre det enklere og mere miljøvennlig for våre kunder som vil slippe og kjøre lengere strekninger for vedlikehold av disse bilene.

Dette vil og gjøre vår bedrift mer bærekraftig og sikre arbeidsplasser samt mulighet for flere. Vi vil og montere lader ved vårt verksted i forbindelse med dette.

Har du/dere søkt andre offentlig instanser om tilskudd til prosjektet/tiltaket: Nei

Mottatt bagatelmessig støtte de tre siste regnskapsårene: Ja

Corona støtte 22000. Motatt 2020

Begrunnelse for avslaget

Geografi

5429-Kvæningen

Vedlegg

Dokumentnavn	Filstørrelse	Dato

Foretaksanalyse

Badderen Servicesenter AS

Orgnr.: 912 354 830

09.12.2020 18:53



Foretaksanalysen er levert av Purehelp.no AS
32241400 - www.purehelp.no

Markedsinformasjon:

Orgnr:	912 354 830
Firmanavn:	Badderer Servicesenter AS
Markedsnavn:	
Historiske navn:	
Reklameindikator:	
Bransje:	Detaljhandel med biler og lette motorvogner, unntatt motorsykler
Besøksadresse:	Badderer, 9162 Sørstraumen
Postadresse:	
Posthus:	
Fylke:	Troms og Finnmark
Kommune:	Kvæningen
E-post:	tor@badderer.no
Web:	www.badderer.no

Juridisk informasjon:

Konserntilknytning:	N
Revisor:	Revigo Harstad AS
Revisorhonorar:	
Regnskapsbyrå:	Vsk Regnskap AS
Stiftet:	06.07.2013
Registrert:	03.09.2013
Formål:	Reparasjon og vedlikehold av kjøretøy samt salg av tilhørende produkter og tjenester. I tillegg skal selskapet selge kjøretøy. Selskapet skal også kunne delta i andre selskaper med økonomisk formål
Selskapsform:	AS
Antall ansatte:	2
Aksjekapital:	100000
Kassekredittramme:	0
Prokura:	
Signatur:	Daglig leder alene.

Eierposter andre selskaper:

Det er ikke registrert noe informasjon i denne seksjonen

Juridiske roller:

Tittel:	Navn:	Lønn:
Adm. direktør	Tor Johnny Josefsen	549
Tittel:	Navn:	Styrescore:
Styrets leder	Tor Johnny Josefsen	18

Kontaktpersoner:

Det er ikke registrert noe informasjon i denne seksjonen

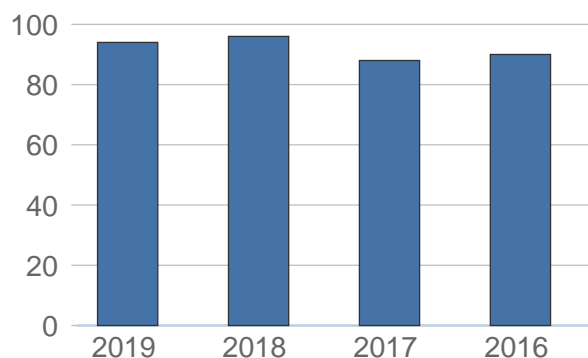
Aksjonærer:

Firmanavn/Person:	Andel Aksjer: (%)
Tor Johnny Josefsen	100.00%

Aksjonærene er hentet fra siste innleverte regnskap

Driftscore:

År	2019	2018	2017	2016
Totalrentabilitet	15	15	13	15
Kapitalomsetningshastighet	6	6	6	6
Fordringsomsetningshastighet	5	5	5	5
Gjeldsbetjeningsgrad	10	10	10	10
Resultatgrad	18	20	18	18
Kontantstrøm fra drift	20	20	18	18
Rentedekningsgrad	10	10	10	10
Likviditetsgrad II	10	10	8	8
Totalt	94	96	88	90



Forklaring:

Modellen gir en rask og kortfattet analyse av virksomhetens driftseffektivitet. Modellen tar ikke hensyn til konsernstrukturer og vurderer bare det enkelte objektet isolert. Fokus er på foretakets evne til å forvalte egne balanseverdier, skape likviditet, resultatmarginer samt gode driftsorienterte effektivitetstall.

Sone tabell:

0 - 20 poeng
 20 - 40 poeng
 40 - 60 poeng
 60 - 80 poeng
 80 - 100 poeng

Svak driftscore
 Middels/Svak driftscore
 Middels/God driftscore
 God driftscore
 Meget god driftscore

Bankscore:

Total Bankscore: 9.30 av 10



Nøkkeltall:	Poeng:	Gruppe:
Egenkapital	1.50	Middels/god score
Egenkapitalandel	1.00	Beste score
Rentedekningsgrad	2.50	Beste score
Gjeldsbetjenings grad	2.30	Meget god score
Kontantstrøm fra drift	2.00	Beste score

Forklaring:

Tilsvarende scoresystem benyttes av banker og finansinstitusjoner i hele Norden. Analysen brukes ofte for en rask, matematisk og objektiv vurdering av spesielt mindre og mellomstore virksomheter. For store komplekse virksomheter vil modellen normalt være for enkel.

Scorenivået kan understøtte en beslutning om klientprioriteringer (sikkerhet, nedbetalingstid, rentenivå), hvilken finansieringsevne virksomheten har (lånestørrelse) og om dette er en virksomhet man ønsker å finansiere samt jobbe videre med (klient attraktivitet).

Sone tabell:

0 - 2 poeng
 2 - 4 poeng
 4 - 6 poeng
 6 - 8 poeng
 8 - 10 poeng

Svak bankscore
 Middels/Svak bankscore
 Middels/God bankscore
 God bankscore
 Meget god bankscore

Konkursscore:

Zone	2019	2018	2017	2016			
Trend							
							
	<1,50 = Meget høy risiko		1,51 - 1,99 = Medium/høy risiko		2,00 - 2,99 = Mindre risiko		>3,00 = Lav risiko

År	2019	2018	2017	2016
Driftsinntekter	9 704	5 826	4 928	4 916
Resultat etter finansinntekter	1 878	1 425	654	873
Sum finanskostnad	1	0	0	0
Sum omløpsmidler	5 911	4 279	2 885	2 835
Sum eiendeler	6 077	4 532	3 203	3 239
Sum kortsiktig gjeld	1 766	1 340	1 163	1 691
Sum langsiktig gjeld	0	0	0	0
Sum egenkapital	4 311	3 193	2 040	1 548
Kontantstrøm fra drift	1 501	1 240	579	710
Z-FACTOR POENG	7,32	7,18	5,27	4,89

Forklaring:

Z-Factor metoden danner utgangspunktet for å analysere sannsynligheten for en konkurs de neste 3 årene. Modellen er utviklet i USA av kredittspesialister og basert på et betydelig historisk tallmateriale. Utgangspunktet for modellen er virksomhetens historiske årsregnskap. Scoreanalysen har sine begrensninger i forhold til faktor bredde og må behandles med noe forsiktighet. Som et supplement til andre analysemetoder kan den fungere godt. Modellen er modifisert for Norske forhold.

Markedsandel/Ranking

Markedsandel:

Bransje:

År: 2019	0.01%
År: 2018	0.01%
År: 2017	0.01%
År: 2016	0.01%

Kommune:

År: 2019	3.55%
År: 2018	2.8%
År: 2017	2.27%
År: 2016	2.69%

Ranking:

Bransje:

Driftsinntekter:	841 av 2167
Driftsresultat:	317 av 2167
Egenkapital:	560 av 2167
Vekstomsetning:	335 av 2167

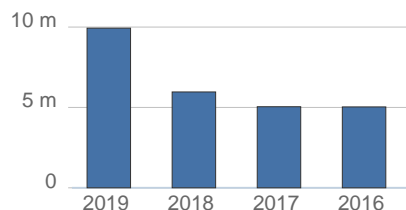
Kommune:

Driftsinntekter:	8 av 66
Driftsresultat:	3 av 66
Egenkapital:	6 av 66
Vekstomsetning:	3 av 66

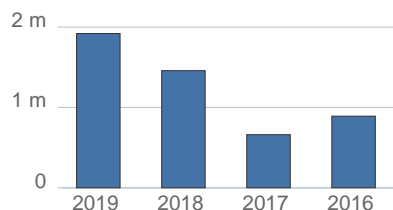
Fylke:

Driftsinntekter:	1979 av 13806
Driftsresultat:	1069 av 13806
Egenkapital:	2500 av 13806
Vekstomsetning:	685 av 13806

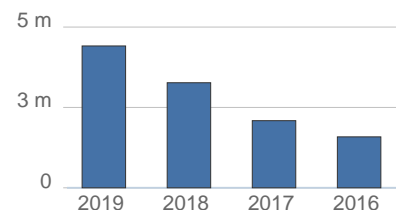
Driftsinntekter



Driftsresultat



Sum egenkapital



Resultatregnskap:

År	2019	2018	2017	2016
Driftsinntekter	9 704	5 826	4 928	4 916
Salgsinntekter	9 638	5 826	4 918	4 869
Andre driftsinntekter	66	0	10	47
Vareforbruk	5 123	2 619	2 644	2 369
Beholdningsendring	0	0	0	0
Lønn	1 125	1 072	1 129	1 020
Avskrivning	83	87	87	57
Nedskrivning	0	0	0	0
Drifts kostnader andre	1 497	624	422	599
Driftsresultat	1 876	1 424	646	871
Inntekt på investering i datter	0	0	0	0
Inntekt på investering i konsern	0	0	0	0
Inntekt på investering i tilknyttet foretak	0	0	0	0
Renteinntekter konsern	0	0	0	0
Annen renteinntekt	2	1	8	2
Annen finansinntekt	0	0	0	0
Sum finansinntekter	2	1	8	2
Verdiendring omløpsmidler	0	0	0	0
Nedskrivning omløpsmidler	0	0	0	0
Nedskrivning anlegg	0	0	0	0
Rentekostnader konsern	0	0	0	0
Annen rentekostnad	1	0	0	0
Annen finanskostnad	0	0	0	0
Sum finanskostnad	1	0	0	0
Resultat før skatt	1 877	1 425	654	873
Skatt ordinært resultat	459	272	162	220
Ordinært resultat	1 418	1 153	492	653
Ekstraordinære inntekter	0	0	0	0
Ekstraordinære kostnader	0	0	0	0
Skatt ekstraordinært	0	0	0	0
Sum Skatt	459	272	162	220
Årsresultat	1 418	1 153	492	653
Utbytte	300	0	0	0
Konsernbidrag	0	0	0	0
Overføringsfond for vurderingsforskjeller	0	0	0	0
Tap fordringer	0	0	0	0

Balanseregnskap - Eiendeler:

År	2019	2018	2017	2016
Sum anleggsmidler	167	253	317	405
Sum immaterielle midler	19	23	0	0
Forskning og utvikling	0	0	0	0
Patenter og lignende	0	0	0	0
Utsatt skattefordel	19	23	0	0
Goodwill	0	0	0	0
Sum varige driftsmidler	148	231	317	405
Fast eiendom	0	0	0	0
Maskiner	0	0	0	0
Skip/rigg/fly	0	0	0	0
Driftsløsøre	148	231	317	405
Sum finansielle anleggsmidler	0	0	0	0
Investering i datterselskap	0	0	0	0
Investering i annet foretak i samme konsern	0	0	0	0
Lån til foretak i samme konsern	0	0	0	0
Investering i tilknyttet selskap	0	0	0	0
Lån til tilknyttet selskap og felles kontrollert virksomhet	0	0	0	0
Aksjer/andeler	0	0	0	0
Obligasjoner	0	0	0	0
Pensjonsmidler	0	0	0	0
Andre anleggsmidler	0	-1	0	0
Sum omløpsmidler	5 911	4 279	2 885	2 835
Sum varelager	121	69	69	88
Lager råvarer	0	0	0	0
Lager tilvirkede varer	0	0	0	0
Lager ferdigvarer	121	69	69	88
Sum fordringer	151	305	153	180
Kundefordringer	151	305	153	180
Annen fordring	0	0	0	0
Konsernfordring	0	0	0	0
Krav på innbetaling av selskapskapital	0	0	0	0
Sum investeringer	0	0	0	0
Aksjer og andeler i foretak i samme konsern	0	0	0	0
Markedsbaserte aksjer	0	0	0	0
Markedsbaserte obligasjoner	0	0	0	0
Andre markedsbaserte finansielle instrumenter	0	0	0	0
Andre finansielle instrumenter	0	0	0	0
Kassebeholdning	5 639	3 905	2 663	2 567
Andre omløpsmidler	0	0	0	0
Sum eiendeler	6 077	4 532	3 203	3 239

Balanseregnskap - Gjeld/egenkapital:

År	2019	2018	2017	2016
Sum egenkapital	4 311	3 193	2 040	1 548
Innskutt egenkapital	100	100	100	100
Selskapskapital	100	100	100	100
Egne aksjer	0	0	0	0
Opptjent egenkapital	4 211	3 093	1 940	1 448
Fond for vurderingsforskjeller	0	0	0	0
Annen egenkapital	4 211	3 093	1 940	1 448
Sum gjeld	1 766	1 340	1 163	1 691
Sum langsiktig gjeld	0	0	0	0
Avsetning for forpliktelser	0	0	0	0
Pensjonsforpliktelser	0	0	0	0
Utsatt skatt	0	0	0	0
Andre avsetninger for forpliktelser	0	0	0	0
Annen langsiktig gjeld	0	0	0	0
Konvertible lån	0	0	0	0
Obligasjonslån	0	0	0	0
Gjeld til kredittinstitusjoner langsiktig	0	0	0	0
Konserngjeld langsiktig	0	0	0	0
Ansvarlig lånekapital	0	0	0	0
Øvrig langsiktig gjeld	0	0	0	0
Sum kortsiktig gjeld	1 766	1 340	1 163	1 691
Skyldig konsernbidrag	0	0	0	0
Avdrag langsiktig gjeld	0	0	0	0
Konvertibelt lån kortsiktig	0	0	0	0
Sertifikatlån	0	0	0	0
Gjeld til kredittinstitusjoner kortsiktig	0	0	0	0
Kassekreditt	0	0	0	0
Kassekredittramme	0	0	0	0
Leverandørgjeld	403	527	449	570
Betalbar skatt	409	341	162	220
Skyldige offentlige avgifter	135	73	133	148
Konsern gjeld kortsiktig	0	0	0	0
Utbytte	300	0	0	0
Annen kortsiktig gjeld	519	399	419	753
Minoritetsinteresser	0	0	0	0

Nøkkeltall:

År	2019	2018	2017	2016
Omsetning/ansatt	4 852,00 'Kr	5 826,00 'Kr	4 928,00 'Kr	2 458,00 'Kr
Resultatgrad	19,33 %	24,44 %	13,11 %	17,72 %
Kontantstrøm fra drift	15,50 %	21,30 %	11,70 %	14,40 %
Rentedekningsgrad	1878,00	1425,00	654,00	873,00
Gjeldsgrad	0,41	0,42	0,57	1,09
Egenkapitalandel	70,90 %	70,40 %	63,70 %	47,80 %
Likviditetsgrad I	3,35	3,19	2,48	1,68
Likviditetsgrad II	3,28	3,14	2,42	1,62
Totalrentabilitet	30,90 %	31,40 %	20,40 %	27,00 %
Arbeidskapital	4 145,00 'Kr	2 939,00 'Kr	1 722,00 'Kr	1 144,00 'Kr
Egenkapital rentabilitet	32,90 %	36,10 %	24,10 %	42,20 %
Endring arbeidskapital	141,03 %	170,67 %	150,52 %	156,07 %
Fordringsoms. hastighet	80,33	23,88	40,26	34,14
Gjeldsbetj. grad	0,85	0,93	0,50	0,42
Gjennomsnittl. lånerente	0,10 %	0,00 %	0,00 %	0,00 %
Kapitalomsetningshastighet	1,82	1,51	1,53	1,59
Kreditt tid	4,54 d	15,29 d	9,07 d	10,69 d

Forklaring:

Omsetning/ansatt :	Omsetning / Antall ansatte
Resultatgrad :	(Driftsresultat / Omsetning) * 100
Kontantstrøm fra drift :	(Resultat etter finans - beregnet skatt + avskrivninger) / Omsetning
Rentedekningsgrad :	(Driftsresultat + Finansinntekter) / Finanskostnader
Gjeldsgrad :	(Kortsiktig gjeld + Langs. gjeld) / (Bundet EK + Fri EK)
Egenkapitalandel :	(Bundet EK + Fri EK) / Sum gjeld og egenkapital
Likviditetsgrad I :	(Omløpsmidler / Kortsiktig gjeld)
Likviditetsgrad II :	(Omløpsmidler - varebeholdning) / Kortsiktig gjeld
Total rentabilitet :	(Driftsresultat + Finansinntekter) / Sum gjeld og Egenkapital
Arbeidskapital :	(Omløpsmidler - Kortsiktig gjeld)
Egenkapital rentabilitet :	(Driftsres. + finansinntekter - finanskostnader -skatt) / total egenkapital
Endring arbeidskapital :	(Omløpsmidler - Kortsiktig gjeld) ÅR 0 / («samme») ÅR -1
Fordringsoms. hastighet :	1 / (Kreditt tid / 365) = omsetningshastigheten per år
Gjeldsbetj. grad :	Ordinært kontantstrøm I / Sum gjeld
Gjennomsnittl. lånerente :	(Finanskostnader / Gjennomsnittlig Total Gjeld)
Kapitalomsetningshastighet :	(Omsetning - Andre driftsinnt. - Gevinst/tap avgang anleggsmidler) / (Sum eiendeler år 0 + Sum eiendeler år -1) / 2)) * snitt eiendel»
Kreditt tid :	(Kundefordring * 365) / (Omsetning * moms 1,25) = dager snitt

JB Elektro AS
Ringveien 6 - 8
9018 TROMSØ

Foretaksreg. 999027903MVA
Telefon 93 83 40 00
Telefax 40 77 21 21

Tor Johnny Josefsen Badderer Servicesenter
Badderer havn
9162 SØRSTRAUMEN
9162 SØRSTRAUMEN

TILBUD

Tilbud nr. 9376

DATO 07.12.20

Roy A. Reinnøk
JB Elektro AS, Avd. Burfjord
Stajordveien 153, 9161 Burfjord
Mob: 91514090
Mail: roy-arnfinn@jbelektro.no

Opplegg og montering av El. Billader.

Hovedpost	Beskrivelse	Mengde	Beløp
	SALTOBOX 552 T2-UTA 3F 32A EXR	1,00	16 024,40
	FAZ-B32/3 INDUSTRIAUTOMAT 32A	1,00	518,70
	FRCDM-40/4/003-G/B JORDF.BRYTE	1,00	5 143,74
	PFXP 500V 4G6 MMØ FR 500M T	20,00	1 318,75
	Arbeid	8,00	7 900,00
Forbehold om plass i tavle til sikring og jordfeilbryter. Det er beregnet 20 meter med kabel.			
TOTALT EKSKL. MVA.			24 724,00
TOTALT INKL. MVA.			30 905,00

Hei,
Legger ved prisene på verktøy her.

2 Stk ladere kommer på 61810,-

-----Opprinnelig melding-----

Fra: Werner Solheim <werner@motornorge.no>

Sendt: mandag 7. desember 2020 10.45

Til: 'Badderer Servicesenter (tor@badderer.no)' <tor@badderer.no>

Emne: El.bil.

Hei.

Pris på tilgjengelig el.bil verktøy.

42-117.1890 Verktøysett 1000V kr.11802,- FSA 050 Bosch multimeter 1000V
kr.16400,-

42-PT903670 Pipenøkkelsett kr.3180,-

42-PT493004 Skrutrekker sett 1000V kr.186,-

42-PT493005 Pipetrekker sett 1000V kr.244,-

42-6700 Sikkerhetspakke avsperring kr.1241,-

42-6769 Sikkerhetspakke avsperring XL kr.9300,-

42-6639 Varselskilt kr.367,-

42-6622 Isolert gulvmatte kr.1001,-

42-7521 Sikkerhetsbukk kr.256,-

42-6638 Redningststang kr.1696,-

42-8850010510 Hanske 1000V kr.2384,-

42-6636 Sikkerhetshjelm m/visir kr1090,-

Mva. tilkommer alle priser.

Prisene kan endres uten varsel avhengig av valuta.

Med vennlig hilsen

Werner Solheim
Salg / Sale

[cid:image001.jpg@01D19970.84B757D0]

Mobile: +47 97 01 19 29

Phone: +47 78 44 98 66

E-mail: werner.solheim@mekonomen.no<mailto:werner.solheim@mekonomen.no>

Besøksadresse:

Markveien 39, 9510 Alta

Postboks 1612, 9509 Alta

www.motornorge.no<<http://www.motornorge.no>>
www.mekonomen.no<<http://www.mekonomen.no>>

[signature_1935594261]

This e-mail and any attachments may contain confidential and privileged information. If you are not the intended recipient, please notify the sender immediately by return e-mail, delete this e-mail and destroy any copies. Any dissemination or use of this information by a person other than the intended recipient is unauthorized and may be illegal. E-mails sent to us will be processed in accordance with our Privacy Policy. Our processing of your personal information may differ depending on which channels or services you choose to use. To access the full Privacy Policy please contact the sender of this e-mail.



Mekonomen
Bilverksted



Hvorfor Godkjent elbilverksted?

Markedet for service, reparasjoner og ikke minst EU-kontroller er økende innenfor elbilsegmentet. Salget holder seg stabilt høyt, og det begynner å komme mange biler inn i det som tradisjonelt er «vårt marked», biler som er utenfor nybilgaranti.

Konseptet innebærer at vi ønsker å sikre oss at de som tilslutter seg konseptet har nødvendig kompetanse, riktig verktøy samt tilfredsstillende nødvendige myndighetskrav for å kunne serve denne kundegruppen. Det er mange som allerede har hatt sine første møter med elbilene, men som synes de mangler de nødvendige rammene for å kunne håndtere denne gruppen på en tilfredsstillende måte.

En sak er å kunne reparere og dokumentere skikkelig, en annen er å ha nok kunnskap hos kundemottaker til å håndtere denne kundegruppen. Vårt konsept er satt sammen av ulike elementer som gjør oss i stand til å gå bredt ut i kjedens kanaler for de som ønsker å tilslutte seg konseptet. Det er frivillig om man vil delta, men det er et krav for de som skal være med på markedsføringen som vil bli stilt til rådighet gjennom våre kanaler.



Godkjenning av verkstedet

For å sikre lik kvalitet og samme gode opplevelse for bileier, har vi satt sammen et godkjenningskrav som må tilfredsstilles før verkstedet kan inngå i konseptet.

1. Verkstedet må ha signert vår nye kjede-avtale (revidert høsten 2019).
2. Verkstedet må ha gjennomgått nødvendig opplæring innen el- og hybridteknikk.
- 2a. Minimum en mekaniker må ha gjennomgått elbil-kurs gjennom ProMeister Academy eller tilsvarende undervisningsorgan.
- 2b. KSV-test for dokumentasjon av kompetanse må bestås. Denne tas i regi av Promeister Academy.
3. Verkstedet må ha riktig verktøy og utstyr for betjening av høyspent-batteri.
- 3a. Verkstedet må ha håndverktøykoffert for el-biler (ProMeister/Facom), samt kjøretøysystemanalyse Bosch hybrid-multimeter FSA050 eller tilsvarende.
Se egen verktøykatalog for elbil og hybrid!
4. Verkstedet må kunne tilby ladeboks/ ladefasiliteter for elbil.
5. Verkstedet oppfyller forventede sikkerhetskrav.
6. Verkstedet plikter å alltid tegne mobilitetsgaranti for elbiler som er inne til årsservice.

Når verkstedet oppfyller samtlige kriterier vil det bli et Mekonomen godkjent elbil-verksted. Dette innebærer eget skilt for bruk i kundemottak, synlighet på hjemmesider, tilgang til markedsmateriell etc.

Hva tilbyr Mekonomen

Vi bistår verkstedet med utstyr og løsninger. Våre salgskonsulenter sørger for at alle brikkene faller på plass gjennom egne leveranser og bistand fra samarbeidspartnere.

Verktøy og utstyr

Sjekk ut vår spesialkatalog over verktøy og verkstedutstyr for elbiler. Vi leverer alt du behøver for å kunne komme i gang. Deler av dette gjøres i samarbeid med Preqas og andre samarbeidspartnere.

Lading

Et av kravene i konseptet er tilgang til lade-fasiliteter. Vi har inngått et samarbeid med leverandører av komplette ladesystemer. De tilbyr ladesystemene ferdig montert til forhandlerpriser direkte mot verkstedet. Se egen folder for dette.



Kurs og kompetanse

Vi tilbyr kursing gjennom ProMeister Academy, enten man har behov for påfyll fra tidligere kursing eller komplett teknikerkurs.


På akademiets hjemmesider kan man lese mer om de enkelte kursene, og i øyeblikket er disse aktuelle:

- 7.0 Tekniker hybrid og elbil
- 7.1 Innføring i hybrid og EV teknikk
- 7.2 El- og hybrid kurs for kundemottaker

Ikke glem kundemottakeren!

Kundemottakeren har den viktigste rollen når det kommer til møte med bileieren.

Vi kan regne med at elbilkundene våre har mange spørsmål og at det finnes noe usikkerhet med tanke på at dette er «nytt» for oss og at vi har mye å bevise i konkurransen med OE på akkurat dette feltet.



Skilt og markedsføring

Alle som knytter seg til konseptet får et skilt til bruk i kundemottak. Skiltet er i 50 x 50 cm og monteres på vegg med avstandsstykker. Det blir også gjort tilgjengelig en dekal for montering på inngangsdør.

Vi stiller også til disposisjon brosjyremateriell for disk, ferdige annonsemaler til bruk på trykk eller digitalt. Verkstedets infoside på kjedens websider vil også være vise at verkstedet er godkjent av kjeden til å håndtere elbiler.

Sikkerhetskrav

Fokus på sikkerhet og HMS er viktig når vi skal arbeide på elbiler. Først og fremst er dette viktig av hensyn til mekanikeren som jobber på kjøretøyet. Samtidig blir restriksjoner og sikkerhetstiltak stadig strengere, noe bileier også er klar over. Ved aktivt å forholde seg til de retningslinjer som finnes ved høyspent-arbeid, kan vi aktivt bruke dette i vår markedsføring av konseptet. Sikkerhet ved arbeid på høyspent er et gjennomgående tema i kursoppsettet til ProMeister Academy.

Når det gjelder særskilt arbeidstøy ved arbeid på elbil så finnes det ulike anbefalinger fra de forskjellige bilfabrikantene. På generelt grunnlag dreier dette seg om multinormklær som er brannhemmende og antistatiske.

Vi oppfordrer våre verksteder til å sette seg inn i de retningslinjer som finnes hos aktuell fabrikant. Ved arbeid på elbil skal dette tydelig markeres ved bruk av varselskilt som plasseres på taket av bilen under arbeid.

Preqas AS leverer blant annet løftebukker med en spesiell lakk som hindrer elektrostatisk utlading (ESD-sikker). Spesiellakk på utstyr og verktøy er ikke et formelt krav i dag, men vi vet ikke hvordan dette vil utvikle seg i årene som kommer.

”

Vi bistår verkstedet med utstyr og løsninger. Våre salgskonsulenter sørger for at alle brikkene faller på plass gjennom egne leveranser og bistand fra samarbeidspartnere.

**Ta kontakt med din
salgskonsulent for
å komme i gang!**



JB Elektro AS
Ringveien 6 - 8
9018 TROMSØ

Foretaksreg. 999027903MVA
Telefon 93 83 40 00
Telefax 40 77 21 21

Tor Johnny Josefsen Badderer Servicesenter
Badderer havn
9162 SØRSTRAUMEN
9162 SØRSTRAUMEN

TILBUD

Tilbud nr. 9376

DATO 07.12.20

Roy A. Reinnøk
JB Elektro AS, Avd. Burfjord
Stajordveien 153, 9161 Burfjord
Mob: 91514090
Mail: roy-arnfinn@jbelektro.no

Opplegg og montering av El. Billader.

Hovedpost	Beskrivelse	Mengde	Beløp
	SALTOBOX 552 T2-UTA 3F 32A EXR	1,00	16 024,40
	FAZ-B32/3 INDUSTRIAUTOMAT 32A	1,00	518,70
	FRCDM-40/4/003-G/B JORDF.BRYTE	1,00	5 143,74
	PFXP 500V 4G6 MMØ FR 500M T	20,00	1 318,75
	Arbeid	8,00	7 900,00
Forbehold om plass i tavle til sikring og jordfeilbryter. Det er beregnet 20 meter med kabel.			
TOTALT EKSKL. MVA.			24 724,00
TOTALT INKL. MVA.			30 905,00

Hei,

Nedenfor er priser for ombygginger og montering i forbindelse med elbilverksted.

Tor J

-----Opprinnelig melding-----

Fra: Bjørn Inge Mo <bjorn.inge.mo@gmail.com>

Sendt: mandag 7. desember 2020 21.57

Til: Tor Jonny Badderer Servicesenter (Mekonomen) <post@badderer.no>

Emne: Prosjektering/ ombygginger for ladestasjon

Hei

Viser til deres forespørsel til Nordlaft A.S Vedrørende ovenfornevnte tiltak. Har beregnet følgende kostnads estimat i samarbeid med byggeleder Povilas Marčiulaitis. Vi har beregnet totale kostnader til kr 210 000,- eks mva.

Mvh

Nordlaft A.S

Bjørn Inge Mo



Saksfremlegg

Utvalgssak	Utvalgsnavn	Møtedato
37/20	Fondsstyret	15.12.2020

Søknad om midler til investeringer- Aquamek AS

Henvising til lovverk:

Midlertidig forskrift om tilskudd til kommunale næringsfond som følge av Covid-19 utbruddet. 30.06.2020 FOR-2020-06-30-1437 <https://lovdata.no/dokument/SF/forskrift/2020-06-30-1437>

Forskrift om Kommunal- og moderniseringsdepartementets distrikts- og regionalpolitiske tilskuddsposter forvaltet av fylkeskommunene (Forskrift for distrikts- og regionalpolitiske virkemidler) FOR-2018-05-23-747 <https://lovdata.no/dokument/SF/forskrift/2018-05-23-747>

Vedlegg

- 1 Søknad
- 2 Foretaksanalyse- Aquamek AS

Kommunedirektørens innstilling

Kvæningen kommune bevilger inntil kr. 82 000,- i bagatellmessig støtte til Aquamek AS, til investering av utstyr. Beløpet belastes Kvæningen næringsfond, kto. 14722.411.325.

Bagatellmessig støtte gis henhold til henhold til EØS statsstøttereglement og lov om offentlig støtte. Før utbetaling av støtten, må støttemottaker sende skriftlig bekreftelse om eventuell annen bagatellmessig støtte foretaket har mottatt de to forutgående budsjettår, samt inneværende budsjettår.

Saksopplysninger

Aquamek AS, orgnr 988 263 656 søker om midler til investering av produksjonsutstyr. Aquamek AS ønsker å fornye utstyret som er i bruk produksjonen.

Kostnadsplan

Tittel	2020
01.Elektrisk rørbøyle	122 000
02. Verktøy	37 190
03. Frakt	4 900
Sum kostnad	164 090

Summene er ekskl. mva

Finansieringsplan

Tittel	2020
01.Tilskudd fra næringsfondet	123 067
02.Lån i bank	
03.Egenkapital	41 023
04.Eget arbeid	
05.Andre finansieringskilder	
Sum finansiering	164 090

Aquamek AS søker om 75 % finansiering.

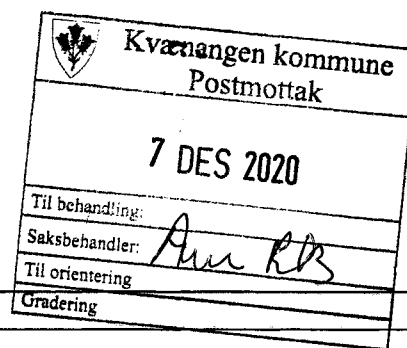
Vurdering

I henhold til midlertidig forskrift for tilskudd til kommunale næringsfond som følge av Covid 19 – utbruddet, kan etter §2 det gis tilskudd til bedrifter, etablerere og andre næringsaktører. I henhold til §1 skal tilskuddet legges til rette for økt aktivitet, sysselsetting og verdiskapning basert på lokale utfordringer, behov og potensial. Måloppnåelse skal vurderes ut ifra a) utviklingen i sysselsettingen og antall arbeidsplasser b) verdiskapning og økonomisk aktivitet.

Søker skriver i søknaden at rørbøyle er i bruk i daglig drift, og er en viktig del av opprettholdelse av driften og av bedriftens driftsgrunnlag. Nytt utstyr kan bidra til økt effektivitet og dermed øke verdiskapning og økonomisk aktivitet.

Regnskapstall viser at Aquamek AS har hatt en nedgang i omsetningen og driftsresultat i 2019 i forhold til året før. Selskapet har positiv egenkapital og har solid økonomi Selskapet opplyser at de har 2 arbeidsplasser på heltid og 2 deltidsarbeidsplasser.

I henhold til forskrift skal samlet tilskudd fra næringsfondet som hovedregel ikke overstige 50 % av prosjektets kapitalbehov, og det skal aldri overstige 75 %. Med bakgrunn i en helhetlig vurdering anbefaler kommunedirektøren at Kvæningen kommune bevilger inntil 50 % av prosjektets kapitalbehov, kr. 82 000,- i bagatellmessig støtte til Aquamek AS.



Søknad om - Bedriftsrettet-/etablererstøtte

Prosjektnavn
søker støtte til kjøp av Rørbøyer.

Kontaktopplysninger			
Prosjektansvarlig/ -eier: Aquamek as		Kontaktperson: Geir Harald Johnsen	
Adresse: Toppelbukta veien 337		Postnr.: 9162	Poststed: SØRSTRAUMEN
Mobil: 90596199	Telefon: -	Telefon arbeid: 90596199	
E-post: aquamek@online.no		Bankkonto: 47402709398	
Organisasjonsnummer: 988263656		Antall årsverk (heltid/deltid): 2 / 2	

Prosjektinformasjon

Type virksomhet / type støttemottaker
Mekanisk/ plate/ sveis.

Forretningside / mål og innhold med prosjektet

Startdato: 03.12.2020 Sluttdato: 31.01.2021

Invistering av rørbøyer, for å kunne bøye rør til rekkverk / Hydraulisk rør, etc

Blir brukt daglig i produksjon. Da min gamle rørbøye er defekt. Ved ytligere spørsmål ta kontakt.

Hvem som eier prosjektet / deltakere i prosjektet i tillegg til støttemottaker

Geir Harald Johnsen Daglig leder i Aquamek AS

Kostnadsplan og finansieringsplan**Kostnadsplan**

Tittel	2020	2021	SUM
01.Prosjektkostnader	164 090		164 090
02.			0
03.			0
Sum kostnad	164 090		164 090

Finansieringsplan

Tittel	2020	2021	SUM
01.Tilskudd fra næringsfondet	123 067		123 067
02.Lån i bank			0
03.Egenkapital	41 023		41 023
04.Eget arbeid			0
05.Andre finansieringskilder			0
Sum finansiering	164 090		164 090

Tilskudd/finansiering fra andre
Ingen.

Andre opplysninger
Ingen.

Har du/dere søkt andre offentlige instanser om tilskudd til prosjektet/tiltaket: Nei

Mottatt bagatelmessig støtte de tre siste regnskapsårene: Nei

Begrunnelse for avslaget

Geografi
5429-Kvæningen

Vedlegg

Dokumentnavn	Filstørrelse	Dato
Aquamek - AMOB PT 76 - revidert[3601].pdf	226 121	03.12.2020

Aquamek as
Toppelbuktveien 337
9162 Sørstraumen

P. Meidell AS
Stålfjæra 16
0975 Oslo
22 20 20 25 (T)
post@meidell.no

Deres ref:
Geir Harald Johnsen
aquamek@online.no
Mobil 90642432

Vår ref.:
Frank Sjøgaard
fs@meidell.no
Mobil 41412675

Dato:
02.12.2020

Tilbud på AMOB elektrisk rørbøymaskin modell PT-76

Vi takker for Deres forespørsel, og har gleden av i tilby:

AMOB elektrisk rørbøymaskin modell PT-76 – 400 volt-3fas kr. 122.000,-



AMOB presentasjon:



AMOB er en av verdens ledene fabrikker som er spesialisert i produksjon av alt innen rørbøying samt profilbøying. Fabrikken ble grunnlagt i 1960 av Antonio Martins Oliviera Barros (AMOB). I dag er det hans sønn samt barnebarn som driver fabrikken med stor suksess. Produksjonen består av alt i fra enkle rørbøyer, hydrauliske samt helelektriske dor-bøymaskiner og profilbøymaskiner. AMOB har produsert noen av de største maskiner levert noen gang i begge disse klasser. En flott fabrikk med lange og stolte familietradisjoner.

FABRIKKEN



Fabrikken ligger i Porto i Portugal, og har ca 140 ansatte. Fabrikken produserer selv det meste av det de trenger for sine maskiner. Maskinparken består av blant annet bor- og freseverk, maskineringscenter, CNC dreiebenker, skjærebord samt bøymaskiner for knekking av plater. AMOB har egne kontorer i Russland, Brasil, Benelux, Frankrike og Spania, samt agenter i over 70 land.

Maskin beskrivelse:

Elektrisk rørbører modell PT-76 uten dor og en fast radius i verktøy.

Automatisk bøyesyklus.

Bøying Y-akse automatisk programmerbar NC-akse

Maskinen er vedlikeholdsfri utførelse, elektromekanisk, for bøying av flere vinkler.

Kapasitet maks 76x4 mm på stålrør ($R_m=50 \text{ N/mm}^2$)

Ved repeterende bøying ligger nøyaktigheten innenfor 0,5 grader.

Maks bøjevinkel er 180 grader.

Bøyehastighet er 8,4 °/s., nødstoppbryter og fotpedal med integrert nødstop.

Maskinen har hjul i understell for enkel forflytting.

Maskinvekt med stender ca. 385 kg.

Dimensjoner L=1200 W=800 H=1500.

Priser på verktøy for stålrør/alurør – komplett

Rør Ø 32,0 CLR 82 mm	kr.	5.820,-
Rør Ø 33,7 CLR 82 mm	kr.	5.820,-
Rør Ø 40,0 CLR 112 mm	kr.	7.800,-
Rør Ø 42,4 CLR 112 mm	kr.	7.950,-
Rør Ø 50,0 CLR 130 mm	kr.	9.800,-

Totalpris for verktøy	kr.	37.190,-
------------------------------	------------	-----------------

Totalpris for maskin og verktøy	kr.	159.190,-
---------------------------------	-----	-----------

Frakt til Sørstraumen	kr.	4.900,-
-----------------------	-----	---------

Totalpris fritt levert til deg eks. mva.	kr.	164.090,-
---	------------	------------------

Materialet må være godt bøytbart.

Type rustfritt stål – 1.4301 glødd materiale (ca. 1050°)

Stål: Bløtt stål med gode bøye egenskaper

Presisjonsrør i henhold til EN10305-3 + A eller + N i E235

Generelle betingelser:

Maskinen leveres med **12 mnd. garanti.**

Garantien dekker deler og arbeid.

Leveringstid:

For øyeblikket ca. 8 uker fra ordre

Leveringsbetingelser:

Fritt levert vårt lager i Oslo eks mva

Montasje:

Ikke inkludert.

Justering, oppretting, kontroll og opplæring:

Ikke inkludert

Betalings- og salgsbet.:

Netto pr. 30 dager etter levering, , for øvrig i henhold til MGFs betingelser.
Oppgitte priser er eksklusiv mva.

Vi tar forbehold mot uforutsette endringer i pris fra produsenten, og forandringer i valutakurs og tollsatser. **Tilbudet er gyldig i 30 dager.**

Tilbudet er basert på følgende valutakurser

1 EURO = 11,00 NOK

Ved forandring av valutakursen utover $\pm 2\%$ vil prisen kurs justeres.
Dette forhold gjelder selv om det oppstår endringer i avtalte leveringstidspunkt underveis.
Dersom det er ønskelig kan valuta-kurs låses når som helst i tidsperioden etter bestilling.
Vi må i så fall ha skriftlig melding om dette.

Salgspant:

Selger har salgspant i de leverte varer inntil kjøpesummen er fullt betalt.

Vi håper tilbudet er av interesse og står gjerne til tjeneste med ytterligere informasjon.

P. Meidell AS.



Frank Sogaard

Salgsingeniør

(+47) 22 20 20 25

(+47) 41 41 26 75

Foretaksanalyse

Aquamek AS

Orgnr.: 988 263 656

10.12.2020 05:16



Foretaksanalysen er levert av Purehelp.no AS
32241400 - www.purehelp.no

Markedsinformasjon:

Orgnr:	988 263 656
Firmanavn:	Aquamek AS
Markedsnavn:	
Historiske navn:	
Reklameindikator:	
Bransje:	Bearbeiding av metaller
Besøksadresse:	Kvænangsveien 2383, 9162 Sørstraumen
Postadresse:	Toppelbuktveien 337, 9162 Sørstraumen
Posthus:	
Fylke:	Troms og Finnmark
Kommune:	Kvæningen
E-post:	aquamek@online.no
Web:	

Juridisk informasjon:

Konserntilknytning:	N
Revisor:	
Revisorhonorar:	
Regnskapsbyrå:	Ok Bedriftsconsult AS
Stiftet:	25.05.2005
Registrert:	02.06.2005
Formål:	Drive mekanisk verksted samt det som naturlig faller under dette. Selskapet skal også kunne delta i andre selskaper med økonomisk formål.
Selskapsform:	AS
Antall ansatte:	3
Aksjekapital:	100000
Kassekredittramme:	0
Prokura:	Daglig leder alene.
Signatur:	Styrets leder alene.

Eierposter andre selskaper:

Det er ikke registrert noe informasjon i denne seksjonen

Juridiske roller:

Tittel:	Navn:	Lønn:
Adm. direktør	Geir Harald Johnsen	611
Tittel:	Navn:	Styrescore:
Styrets leder	Geir Harald Johnsen	15
Vara­medlem	Anne-Berit Holst	0

Kontaktpersoner:

Det er ikke registrert noe informasjon i denne seksjonen

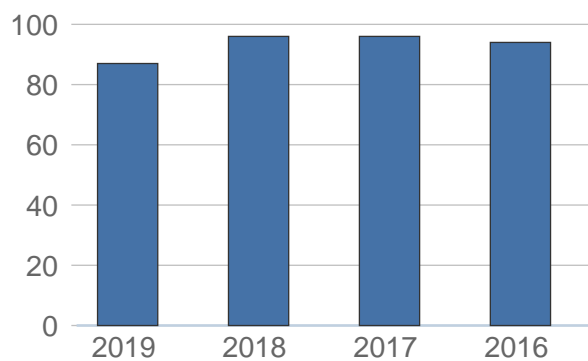
Aksjonærer:

Firmanavn/Person:	Andel Aksjer: (%)
Geir Harald Johnsen	100.00%

Aksjonærene er hentet fra siste innleverte regnskap

Driftscore:

År	2019	2018	2017	2016
Totalrentabilitet	12	15	15	15
Kapitalomsetningshastighet	2	6	6	8
Fordringsomsetningshastighet	5	5	5	3
Gjeldsbetjeningsgrad	10	10	10	10
Resultatgrad	18	20	20	20
Kontantstrøm fra drift	20	20	20	20
Rentedekningsgrad	10	10	10	10
Likviditetsgrad II	10	10	10	8
Totalt	87	96	96	94



Forklaring:

Modellen gir en rask og kortfattet analyse av virksomhetens driftseffektivitet. Modellen tar ikke hensyn til konsernstrukturer og vurderer bare det enkelte objektet isolert. Fokus er på foretakets evne til å forvalte egne balanseverdier, skape likviditet, resultatmarginer samt gode driftsorienterte effektivitetstall.

Sone tabell:

0 - 20 poeng
20 - 40 poeng
40 - 60 poeng
60 - 80 poeng
80 - 100 poeng

Svak driftscore
Middels/Svak driftscore
Middels/God driftscore
God driftscore
Meget god driftscore

Bankscore:

Total Bankscore: 9.50 av 10



Nøkkeltall:	Poeng:	Gruppe:
Egenkapital	1.50	Middels/god score
Egenkapitalandel	1.00	Beste score
Rentedekningsgrad	2.50	Beste score
Gjeldsbetjenings grad	2.50	Beste score
Kontantstrøm fra drift	2.00	Beste score

Forklaring:

Tilsvarende scoresystem benyttes av banker og finansinstitusjoner i hele Norden. Analysen brukes ofte for en rask, matematisk og objektiv vurdering av spesielt mindre og mellomstore virksomheter. For store komplekse virksomheter vil modellen normalt være for enkel.

Scorenivået kan understøtte en beslutning om klientprioriteringer (sikkerhet, nedbetalingstid, rentenivå), hvilken finansieringsevne virksomheten har (lånestørrelse) og om dette er en virksomhet man ønsker å finansiere samt jobbe videre med (klient attraktivitet).

Sone tabell:

0 - 2 poeng
2 - 4 poeng
4 - 6 poeng
6 - 8 poeng
8 - 10 poeng

Svak bankscore
Middels/Svak bankscore
Middels/God bankscore
God bankscore
Meget god bankscore

Konkursscore:

Zone	2019	2018	2017	2016
Trend				
 <1,50 = Meget høy risiko	 1,51 - 1,99 = Medium/høy risiko	 2,00 - 2,99 = Mindre risiko	 >3,00 = Lav risiko	

År	2019	2018	2017	2016
Driftsinntekter	2 669	3 887	2 932	2 156
Resultat etter finansinntekter	534	1 310	706	757
Sum finanskostnad	3	2	1	0
Sum omløpsmidler	2 473	2 240	1 407	1 088
Sum eiendeler	3 199	2 962	1 734	1 234
Sum kortsiktig gjeld	432	611	398	445
Sum langsiktig gjeld	19	17	11	0
Sum egenkapital	2 748	2 334	1 326	789
Kontantstrøm fra drift	495	1 063	580	604
Z-FACTOR POENG	7,01	10,31	9,53	9,89

Forklaring:

Z-Factor metoden danner utgangspunktet for å analysere sannsynligheten for en konkurs de neste 3 årene. Modellen er utviklet i USA av kredittspesialister og basert på et betydelig historisk tallmateriale. Utgangspunktet for modellen er virksomhetens historiske årsregnskap. Scoreanalysen har sine begrensninger i forhold til faktor bredde og må behandles med noe forsiktighet. Som et supplement til andre analysemetoder kan den fungere godt. Modellen er modifisert for Norske forhold.

Markedsandel/Ranking

Markedsandel:

Bransje:

År: 2019	0.02%
År: 2018	0.03%
År: 2017	0.02%
År: 2016	0.02%

Kommune:

År: 2019	0.98%
År: 2018	1.87%
År: 2017	1.35%
År: 2016	1.18%

Ranking:

Bransje:

Driftsinntekter:	357 av 716
Driftsresultat:	235 av 716
Egenkapital:	214 av 716
Vekstomsetning:	657 av 716

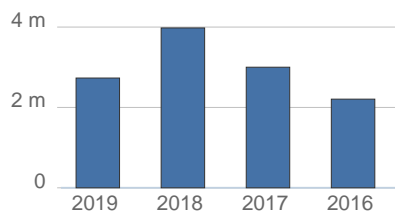
Kommune:

Driftsinntekter:	19 av 66
Driftsresultat:	7 av 66
Egenkapital:	7 av 66
Vekstomsetning:	64 av 66

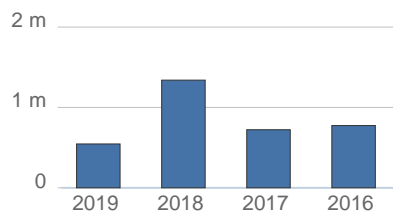
Fylke:

Driftsinntekter:	4387 av 13806
Driftsresultat:	2654 av 13806
Egenkapital:	3372 av 13806
Vekstomsetning:	12955 av 13806

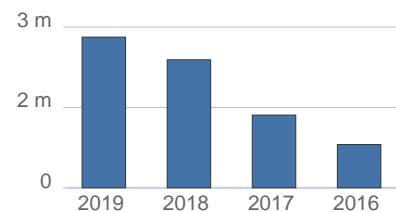
Driftsinntekter



Driftsresultat



Sum egenkapital



Resultatregnskap:

År	2019	2018	2017	2016
Driftsinntekter	2 669	3 887	2 932	2 156
Salgsinntekter	2 658	3 887	2 932	2 156
Andre driftsinntekter	10	0	0	0
Vareforbruk	805	1 532	1 461	643
Beholdningsendring	0	0	0	0
Lønn	650	600	406	443
Avskrivning	81	54	43	36
Nedskrivning	0	0	0	0
Drifts kostnader andre	600	392	316	277
Driftsresultat	533	1 309	706	757
Inntekt på investering i datter	0	0	0	0
Inntekt på investering i konsern	0	0	0	0
Inntekt på investering i tilknyttet foretak	0	0	0	0
Renteinntekter konsern	0	0	0	0
Annen renteinntekt	1	1	0	0
Annen finansinntekt	0	0	0	0
Sum finansinntekter	1	1	0	0
Verdiendring omløpsmidler	0	0	0	0
Nedskrivning omløpsmidler	0	0	0	0
Nedskrivning anlegg	0	0	0	0
Rentekostnader konsern	0	0	0	0
Annen rentekostnad	3	2	1	0
Annen finanskostnad	0	0	0	0
Sum finanskostnad	3	2	1	0
Resultat før skatt	531	1 309	706	757
Skatt ordinært resultat	117	300	169	189
Ordinært resultat	414	1 008	537	568
Ekstraordinære inntekter	0	0	0	0
Ekstraordinære kostnader	0	0	0	0
Skatt ekstraordinært	0	0	0	0
Sum Skatt	117	300	169	189
Årsresultat	414	1 008	537	568
Utbytte	0	0	0	0
Konsernbidrag	0	0	0	0
Overføringsfond for vurderingsforskjeller	0	0	0	0
Tap fordringer	0	0	0	0

Balanseregnskap - Eiendeler:

År	2019	2018	2017	2016
Sum anleggsmidler	726	721	327	145
Sum immaterielle midler	0	0	0	1
Forskning og utvikling	0	0	0	0
Patenter og lignende	0	0	0	0
Utsatt skattefordel	0	0	0	1
Goodwill	0	0	0	0
Sum varige driftsmidler	726	721	327	144
Fast eiendom	426	429	0	0
Maskiner	153	104	113	96
Skip/rigg/fly	0	0	0	0
Driftsløsøre	148	189	214	49
Sum finansielle anleggsmidler	0	0	0	0
Investering i datterselskap	0	0	0	0
Investering i annet foretak i samme konsern	0	0	0	0
Lån til foretak i samme konsern	0	0	0	0
Investering i tilknyttet selskap	0	0	0	0
Lån til tilknyttet selskap og felles kontrollert virksomhet	0	0	0	0
Aksjer/andeler	0	0	0	0
Obligasjoner	0	0	0	0
Pensjonsmidler	0	0	0	0
Andre anleggsmidler	-1	-1	0	-1
Sum omløpsmidler	2 473	2 240	1 407	1 088
Sum varelager	21	25	24	51
Lager råvarer	0	0	0	0
Lager tilvirkede varer	0	0	0	0
Lager ferdigvarer	21	25	24	51
Sum fordringer	72	187	162	445
Kundefordringer	34	156	133	430
Annen fordring	39	31	29	16
Konsernfordring	0	0	0	0
Krav på innbetaling av selskapskapital	0	0	0	0
Sum investeringer	0	0	0	0
Aksjer og andeler i foretak i samme konsern	0	0	0	0
Markedsbaserte aksjer	0	0	0	0
Markedsbaserte obligasjoner	0	0	0	0
Andre markedsbaserte finansielle instrumenter	0	0	0	0
Andre finansielle instrumenter	0	0	0	0
Kassebeholdning	2 380	2 028	1 221	592
Andre omløpsmidler	-1	0	0	-1
Sum eiendeler	3 199	2 962	1 734	1 234

Balanseregnskap - Gjeld/egenkapital:

År	2019	2018	2017	2016
Sum egenkapital	2 748	2 334	1 326	789
Innskutt egenkapital	100	100	100	100
Selskapskapital	100	100	100	100
Egne aksjer	0	0	0	0
Opptjent egenkapital	2 648	2 234	1 226	689
Fond for vurderingsforskjeller	0	0	0	0
Annen egenkapital	2 648	2 234	1 226	689
Sum gjeld	451	628	409	445
Sum langsiktig gjeld	19	17	11	0
Avsetning for forpliktelser	19	17	11	0
Pensjonsforpliktelser	0	0	0	0
Utsatt skatt	19	17	11	0
Andre avsetninger for forpliktelser	0	0	0	0
Annen langsiktig gjeld	0	0	0	0
Konvertible lån	0	0	0	0
Obligasjonslån	0	0	0	0
Gjeld til kredittinstitusjoner langsiktig	0	0	0	0
Konserngjeld langsiktig	0	0	0	0
Ansvarlig lånekapital	0	0	0	0
Øvrig langsiktig gjeld	0	0	0	0
Sum kortsiktig gjeld	432	611	398	445
Skyldig konsernbidrag	0	0	0	0
Avdrag langsiktig gjeld	0	0	0	0
Konvertibelt lån kortsiktig	0	0	0	0
Sertifikatlån	0	0	0	0
Gjeld til kredittinstitusjoner kortsiktig	0	0	0	0
Kassekreditt	0	0	0	0
Kassekredittramme	0	0	0	0
Leverandørgjeld	212	192	84	101
Betalbar skatt	115	294	157	123
Skyldige offentlige avgifter	39	61	114	94
Konsern gjeld kortsiktig	0	0	0	0
Utbytte	0	0	0	0
Annen kortsiktig gjeld	66	64	43	127
Minoritetsinteresser	0	0	0	0

Nøkkeltall:

År	2019	2018	2017	2016
Omsetning/ansatt	889,67 'Kr	3 887,00 'Kr	1 466,00 'Kr	718,67 'Kr
Resultatgrad	19,97 %	33,68 %	24,08 %	35,11 %
Kontantstrøm fra drift	18,50 %	27,30 %	19,80 %	28,00 %
Rentedekningsgrad	178,00	655,00	706,00	757,00
Gjeldsgrad	0,16	0,27	0,31	0,56
Egenkapitalandel	85,90 %	78,80 %	76,40 %	63,90 %
Likviditetsgrad I	5,73	3,67	3,54	2,45
Likviditetsgrad II	5,68	3,63	3,48	2,33
Totalrentabilitet	16,70 %	44,20 %	40,70 %	61,30 %
Arbeidskapital	2 041,00 'Kr	1 629,00 'Kr	1 009,00 'Kr	643,00 'Kr
Egenkapital rentabilitet	15,10 %	43,20 %	40,40 %	72,00 %
Endring arbeidskapital	125,29 %	161,45 %	156,92 %	868,92 %
Fordringsoms. hastighet	98,12	31,15	27,56	6,27
Gjeldsbetj. grad	1,10	1,69	1,42	1,36
Gjennomsnittl. lånerente	0,60 %	0,40 %	0,20 %	0,00 %
Kapitalomsetningshastighet	0,86	1,66	1,98	2,71
Kreditt tid	3,72 d	11,72 d	13,25 d	58,24 d

Forklaring:

Omsetning/ansatt :	Omsetning / Antall ansatte
Resultatgrad :	(Driftsresultat / Omsetning) * 100
Kontantstrøm fra drift :	(Resultat etter finans - beregnet skatt + avskrivninger) / Omsetning
Rentedekningsgrad :	(Driftsresultat + Finansinntekter) / Finanskostnader
Gjeldsgrad :	(Kortsiktig gjeld + Langs. gjeld) / (Bunden EK + Fri EK)
Egenkapitalandel :	(Bundet EK + Fri EK) / Sum gjeld og egenkapital
Likviditetsgrad I :	(Omløpsmidler / Kortsiktig gjeld)
Likviditetsgrad II :	(Omløpsmidler - varebeholdning) / Kortsiktig gjeld
Total rentabilitet :	(Driftsresultat + Finansinntekter) / Sum gjeld og Egenkapital
Arbeidskapital :	(Omløpsmidler - Kortsiktig gjeld)
Egenkapital rentabilitet :	(Driftsres. + finansinntekter - finanskostnader -skatt) / total egenkapital
Endring arbeidskapital :	(Omløpsmidler - Kortsiktig gjeld) ÅR 0 / («samme») ÅR -1
Fordringsoms. hastighet :	1 / (Kreditt tid / 365) = omsetningshastigheten per år
Gjeldsbetj. grad :	Ordinært kontantstrøm I / Sum gjeld
Gjennomsnittl. lånerente :	(Finanskostnader / Gjennomsnittlig Total Gjeld)
Kapitalomsetningshastighet :	(Omsetning - Andre driftsinnt. - Gevinst/tap avgang anleggsmidler) / (Sum eiendeler år 0 + Sum eiendeler år -1) / 2)) * snitt eiendel»
Kreditt tid :	(Kundefordring * 365) / (Omsetning * moms 1,25) = dager snitt



Saksfremlegg

Utvalgssak	Utvalgsnavn	Møtedato
38/20	Fondsstyret	15.12.2020

Søknad om tilskudd til tilrettelegging og markedsføring- Sørstraumen Eiendom AS

Henvising til lovverk:

Midlertidig forskrift om tilskudd til kommunale næringsfond som følge av Covid-19 utbruddet. 30.06.2020 FOR-2020-06-30-1437 <https://lovdata.no/dokument/SF/forskrift/2020-06-30-1437>

Forskrift om Kommunal- og moderniseringsdepartementets distrikts- og regionalpolitiske tilskuddsposter forvaltet av fylkeskommunene (Forskrift for distrikts- og regionalpolitiske virkemidler) FOR-2018-05-23-747 <https://lovdata.no/dokument/SF/forskrift/2018-05-23-747>

Vedlegg

- 1 Søknad om støtte
- 2 Foretaksanalyse- Sørstraumen Eiendom AS
- 3 Tilbud brosjyre - unntatt offentlighet
- 4 Tilbud - unntatt offentlighet

Kommunedirektørens innstilling

Kvæningen kommune bevilger inntil kr. 40 000,- i bagatellmessig støtte til Sørstraumen Eiendom AS, til tilrettelegging og markedsføring. Beløpet belastes Kvæningen næringsfond, kto. 14722.411.325.

Bagatellmessig støtte gis henhold til henhold til EØS statsstøttereglement og lov om offentlig støtte. Før utbetaling av støtten, må støttemottaker sende skriftlig bekreftelse om eventuell annen bagatellmessig støtte foretaket har mottatt de to forutgående budsjettår, samt inneværende

Saksopplysninger

Sørstraumen Eiendom AS, org.nr. 955 071 565 søker om tilskudd til å gjennomføre et prosjekt for tilrettelegging av bo- og serveringstilbud til entreprenører ved utbygging E6 Kvænangsfjellet. Selskapets mål tilfredsstillende bo og spiseforhold og for å være konkurransedyktige. Det skal blant annet etableres kjøkken/kantine brakker. Selskapet vil også kunne tilpasse antall rom i forhold til behovet. Selskapet vil utarbeide en informasjonsbrosjyre for presentasjon selskapets tilbud og nærområdet. Søker poengterer at brosjyren er et viktig redskap mot entreprenører.

Selskapet har stipulert kr 100 000,- i kostnader og har søkt om 50 % finansiering. Prosjektet skal gjennomføres innen 01.03.

Vurdering

I henhold til midlertidig forskrift for tilskudd til kommunale næringsfond som følge av Covid - 19 – utbruddet, kan etter §2 det gis tilskudd til bedrifter, etablerere og andre næringsaktører. I henhold til §1 skal tilskuddet legges til rette for økt aktivitet, sysselsetting og verdiskapning basert på lokale utfordringer, behov og potensial. Måloppnåelse skal vurderes ut ifra a) utviklingen i sysselsettingen og antall arbeidsplasser b) verdiskapning og økonomisk aktivitet.

Sørstraumen Eiendom AS driver med utleie av eiendom og servering av mat. Selskapet har leid ut lokaler til entreprenører i forbindelse med Statnett utbygging av strømlinje i perioden 2017 – 2020. Nå ønsker de å posisjonere seg i forhold til entreprenører som skal bygge E6 på Kvænangsfjellet. Dersom entreprenører velger å etablere seg i Kvænangen og Sørstraumen, vil det genere både økt økonomisk aktivitet og arbeidsplasser.

Selskapet har hatt nedgang omsetning i 2019 fra i 2018. Selskapet fikk negativt driftsresultat i 2019. Selskapet har positiv egenkapital, og har solid økonomi.

I henhold til de midlertidige forskriftene kan det gis støtte til kostnader som er nødvendig for å realisere tiltaket. I dette tilfellet er tiltaket posisjonering . Kommunedirektøren godkjenner følgende kostnader, med bakgrunn i innhentede tilbud.

Tittel	2020
01. grunnarbeid tomt	71 280
02.Utarbeidelse brosjyre	3 500
03.Bilder / trykking	5 000
Sum kostnad	79 780

I henhold til forskrift skal samlet tilskudd fra næringsfondet som hovedregel ikke overstige 50 % av prosjektets kapitalbehov, og det skal aldri overstige 75 %. På bakgrunn av en helhetlig vurdering tilrår kommunedirektøren at det gis inntil 50 %, inntil kr. 40 000,- i bagatellmessig støtte til tilskudd til Sørstraumen Eiendom AS.

Søknad om - Bedriftsrettet-/etablererstøtte

Prosjektnavn
Støtte til Prosjekt for Sørstraumen Eiendom AS

Kontaktopplysninger		
Prosjektansvarlig/ -eier: Sørtraumen Eiendom AS		Kontaktperson: Geir-Morten Olsen
Adresse: Kvævangsveien 1667		Postnr.: 9162
		Poststed: SØRSTRAUMEN
Mobil: 41581930	Telefon: -	Telefon arbeid: -
E-post: geir.morten@kraftlaget.no		Bankkonto: 47504891352
Organisasjonsnummer: 955071565		Antall årsverk (heltid/deltid): 1 / 2

Prosjektinformasjon

Type virksomhet / type støttemottaker
Utleie av eiendom, tomt og bygg til næringsvirksomhet

Forretningside / mål og innhold med prosjektet

Startdato: 01.12.2020 Sluttdato: 01.03.2021

Vi skal tilrettelegge på eiendommen for å kunne tilby entreprenør som skal bygge E6 Kvæangsfjellet tilfredsstillende bo og spiseforhold og for å være konkurransedyktige. Vi ønsker å installere kjøkken/kantine brakker, for å få dette gjort må det planlegges nøyaktig plassering. Det vi også skal gjøre er å utarbeide en informasjonsbrosjyre hvor vi skal presentere hva vi tilbyr og hva som ligger i nærområdet. Brosjyren er et viktig redskap mot entreprenører

Hvem som eier prosjektet / deltakere i prosjektet i tillegg til støttemottaker

Geir-Morten Olsen

Kostnadsplan og finansieringsplan
--

Kostnadsplan

Tittel	2020	2021	SUM
01.Prosjektkostnader	40 000	60 000	100 000
02.			0
03.			0
Sum kostnad	40 000	60 000	100 000

Finansieringsplan

Tittel	2020	2021	SUM
01.Tilskudd fra næringsfondet	20 000	30 000	50 000
02.Lån i bank			0
03.Egenkapital	10 000	15 000	25 000
04.Eget arbeid	10 000	15 000	25 000
05.Andre finansieringskilder			0
Sum finansiering	40 000	60 000	100 000

Tilskudd/finansiering fra andre

Ingen

Andre opplysninger

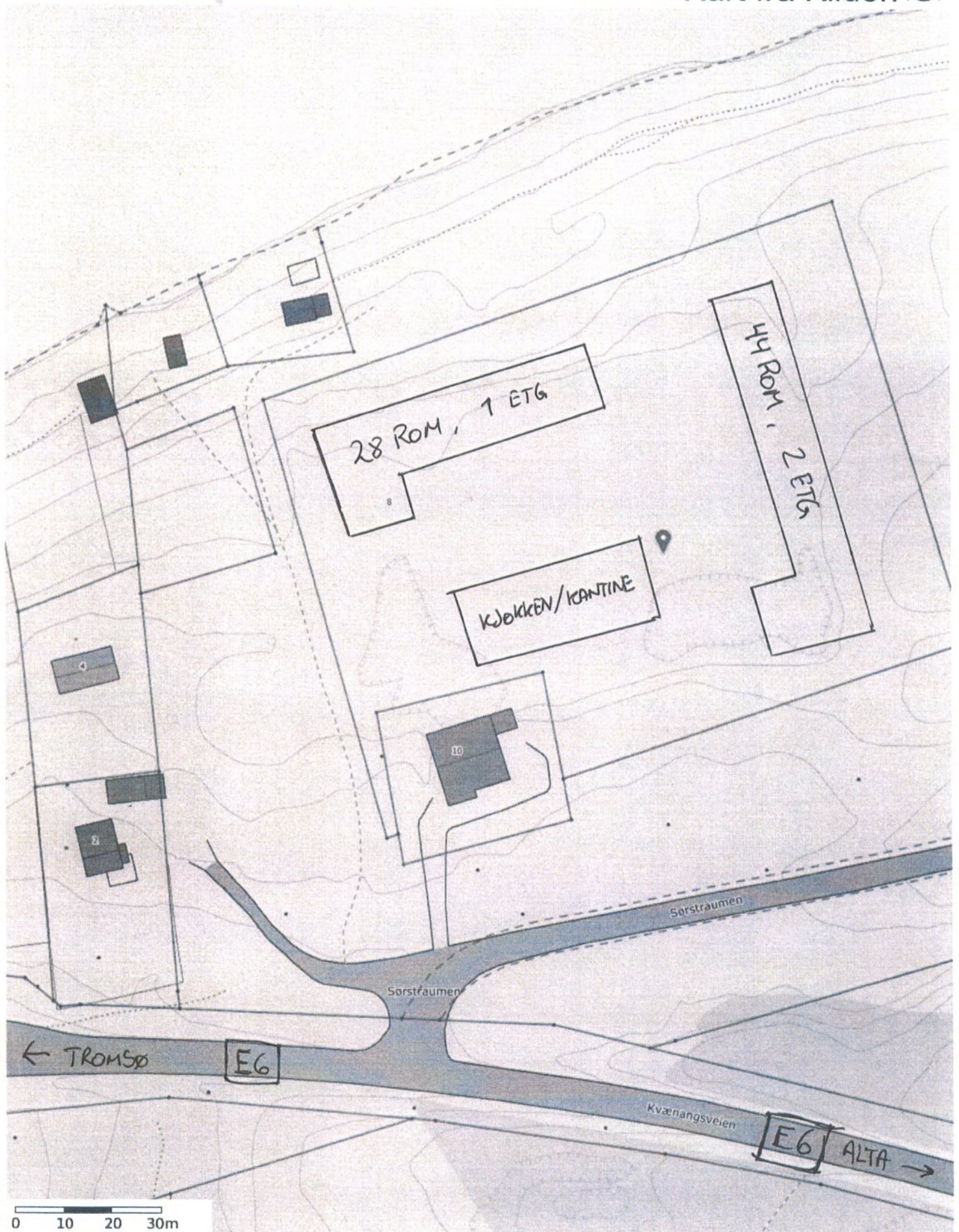
Ingen

Har du/dere søkt andre offentlig instanser om tilskudd til prosjektet/tiltaket: Nei**Mottatt bagatellmessig støtte de tre siste regnskapsårene: Nei****Begrunnelse for avslaget****Geografi**

5429-Kvænanngen

Vedlegg

Dokumentnavn	Filstørrelse	Dato
BrakkeriggTomt1.pdf	1 748 948	30.11.2020
søknad.odt	14 028	30.11.2020



Foretaksanalyse

Sørstraumen Eiendom AS

Orgnr.: 955 071 565

10.12.2020 05:19



Foretaksanalysen er levert av Purehelp.no AS
32241400 - www.purehelp.no

Markedsinformasjon:

Orgnr:	955 071 565
Firmanavn:	Sørstraumen Eiendom AS
Markedsnavn:	Statoil
Historiske navn:	
Reklameindikator:	
Bransje:	Utleie av egen eller leid fast eiendom ellers
Besøksadresse:	, 9162 Sørstraumen
Postadresse:	
Posthus:	
Fylke:	Troms og Finnmark
Kommune:	Kvæningen
E-post:	
Web:	

Juridisk informasjon:

Konserntilknytning:	N
Revisor:	
Revisorhonorar:	
Regnskapsbyrå:	Atria Regnskap & Rådgivning AS
Stiftet:	01.12.1989
Registrert:	12.05.1990
Formål:	Utleie av eiendom og servering av mat, samt annen virksomhet som naturlig følger med slik virksomhet.
Selskapsform:	AS
Antall ansatte:	1
Aksjekapital:	30000
Kassekredittramme:	0
Prokura:	Prokura hver for seg: Liv Astrid Olsen
Signatur:	Daglig leder.

Eierposter andre selskaper:

Det er ikke registrert noe informasjon i denne seksjonen

Juridiske roller:

Tittel:	Navn:	Lønn:
Adm. direktør	Geir Morten Olsen	552
Tittel:	Navn:	Styrescore:
Styrets leder	Geir Morten Olsen	14
Styre­medlem	Rebecca Iselin Karlsen	13

Kontaktpersoner:

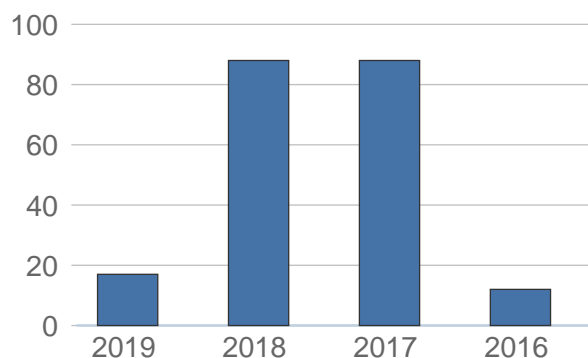
Det er ikke registrert noe informasjon i denne seksjonen

Aksjonærer:

Firmanavn/Person:	Andel Aksjer: (%)
Geir Morten Olsen	100.00%
Aksjonærene er hentet fra siste innleverte regnskap	

Driftscore:

År	2019	2018	2017	2016
Totalrentabilitet	0	15	15	0
Kapitalomsetningshastighet	8	8	8	2
Fordringsomsetningshastighet	5	5	3	0
Gjeldsbetjeningsgrad	0	10	10	0
Resultatgrad	0	14	20	0
Kontantstrøm fra drift	0	18	20	0
Rentedekningsgrad	0	10	10	0
Likviditetsgrad II	4	8	2	10
Totalt	17	88	88	12



Forklaring:

Modellen gir en rask og kortfattet analyse av virksomhetens driftseffektivitet. Modellen tar ikke hensyn til konsernstrukturer og vurderer bare det enkelte objektet isolert. Fokus er på foretakets evne til å forvalte egne balanseverdier, skape likviditet, resultatmarginer samt gode driftsorienterte effektivitetstall.

Sone tabell:

0 - 20 poeng
 20 - 40 poeng
 40 - 60 poeng
 60 - 80 poeng
 80 - 100 poeng

Svak driftscore
 Middels/Svak driftscore
 Middels/God driftscore
 God driftscore
 Meget god driftscore

Bankscore:

Total Bankscore: 2.20 av 10



Nøkkeltall:	Poeng:	Gruppe:
Egenkapital	1.20	Middels score
Egenkapitalandel	1.00	Beste score
Rentedekningsgrad	0.00	Dårligst score
Gjeldsbetjenings grad	0.00	Dårligst score
Kontantstrøm fra drift	0.00	Dårligst score

Forklaring:

Tilsvarende scoresystem benyttes av banker og finansinstitusjoner i hele Norden. Analysen brukes ofte for en rask, matematisk og objektiv vurdering av spesielt mindre og mellomstore virksomheter. For store komplekse virksomheter vil modellen normalt være for enkel.

Scorenivået kan understøtte en beslutning om klientprioriteringer (sikkerhet, nedbetalingstid, rentenivå), hvilken finansieringsevne virksomheten har (lånestørrelse) og om dette er en virksomhet man ønsker å finansiere samt jobbe videre med (klient attraktivitet).

Sone tabell:

0 - 2 poeng
 2 - 4 poeng
 4 - 6 poeng
 6 - 8 poeng
 8 - 10 poeng

Svak bankscore
 Middels/Svak bankscore
 Middels/God bankscore
 God bankscore
 Meget god bankscore

Konkursscore:

Zone							
Trend							
	<1,50 = Meget høy risiko		1,51 - 1,99 = Medium/høy risiko		2,00 - 2,99 = Mindre risiko		>3,00 = Lav risiko

År	2019	2018	2017	2016
Driftsinntekter	3 818	5 181	2 917	26
Resultat etter finansinntekter	-458	512	649	-113
Sum finanskostnad	14	3	2	0
Sum omløpsmidler	371	713	748	580
Sum eiendeler	1 068	1 632	1 992	785
Sum kortsiktig gjeld	321	414	1 160	1
Sum langsiktig gjeld	0	0	0	0
Sum egenkapital	747	1 219	832	784
Kontantstrøm fra drift	-319	523	621	-88
Z-FACTOR POENG	4,59	8,78	4,48	472,24

Forklaring:

Z-Factor metoden danner utgangspunktet for å analysere sannsynligheten for en konkurs de neste 3 årene. Modellen er utviklet i USA av kredittspesialister og basert på et betydelig historisk tallmateriale. Utgangspunktet for modellen er virksomhetens historiske årsregnskap. Scoreanalysen har sine begrensninger i forhold til faktor bredde og må behandles med noe forsiktighet. Som et supplement til andre analysemetoder kan den fungere godt. Modellen er modifisert for Norske forhold.

Markedsandel/Ranking

Markedsandel:

Bransje:

År: 2019	0%
År: 2018	0%
År: 2017	0%
År: 2016	0%

Kommune:

År: 2019	1.4%
År: 2018	2.49%
År: 2017	1.34%
År: 2016	0.01%

Ranking:

Bransje:

Driftsinntekter:	7175 av 45168
Driftsresultat:	42411 av 45168
Egenkapital:	29686 av 45168
Vekstomsetning:	43405 av 45168

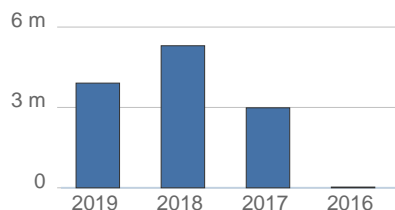
Kommune:

Driftsinntekter:	13 av 66
Driftsresultat:	62 av 66
Egenkapital:	17 av 66
Vekstomsetning:	65 av 66

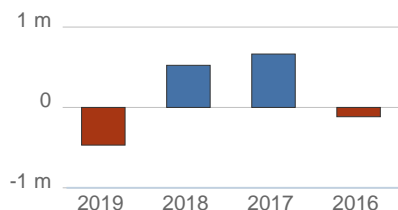
Fylke:

Driftsinntekter:	3638 av 13806
Driftsresultat:	12940 av 13806
Egenkapital:	6092 av 13806
Vekstomsetning:	13011 av 13806

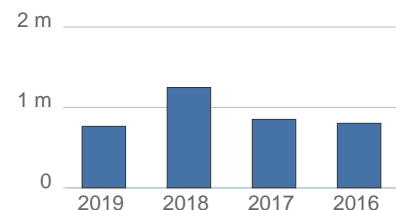
Driftsinntekter



Driftsresultat



Sum egenkapital



Resultatregnskap:

År	2019	2018	2017	2016
Driftsinntekter	3 818	5 181	2 917	26
Salgsinntekter	3 418	5 021	2 917	4
Andre driftsinntekter	400	160	0	22
Vareforbruk	783	1 004	512	0
Beholdningsendring	0	0	0	0
Lønn	1 932	1 845	735	21
Avskrivning	153	143	103	25
Nedskrivning	0	0	0	0
Drifts kostnader andre	1 408	1 677	918	93
Driftsresultat	-458	512	649	-113
Inntekt på investering i datter	0	0	0	0
Inntekt på investering i konsern	0	0	0	0
Inntekt på investering i tilknyttet foretak	0	0	0	0
Renteinntekter konsern	0	0	0	0
Annen renteinntekt	0	0	0	0
Annen finansinntekt	0	0	0	0
Sum finansinntekter	0	0	0	0
Verdiendring omløpsmidler	0	0	0	0
Nedskrivning omløpsmidler	0	0	0	0
Nedskrivning anlegg	0	0	0	0
Rentekostnader konsern	0	0	0	0
Annen rentekostnad	14	3	2	0
Annen finanskostnad	0	0	0	0
Sum finanskostnad	14	3	2	0
Resultat før skatt	-472	510	647	-113
Skatt ordinært resultat	0	130	129	0
Ordinært resultat	-472	380	518	-113
Ekstraordinære inntekter	0	0	0	0
Ekstraordinære kostnader	0	0	0	0
Skatt ekstraordinært	0	0	0	0
Sum Skatt	0	130	129	0
Årsresultat	-472	380	518	-113
Utbytte	0	0	0	0
Konsernbidrag	0	0	0	0
Overføringsfond for vurderingsforskjeller	0	0	399	0
Tap fordringer	0	0	0	0

Balanseregnskap - Eiendeler:

År	2019	2018	2017	2016
Sum anleggsmidler	697	920	1 245	204
Sum immaterielle midler	0	0	0	0
Forskning og utvikling	0	0	0	0
Patenter og lignende	0	0	0	0
Utsatt skattefordel	0	0	0	0
Goodwill	0	0	0	0
Sum varige driftsmidler	697	826	1 245	194
Fast eiendom	453	516	933	62
Maskiner	0	0	0	0
Skip/rigg/fly	0	0	0	0
Driftsløsøre	243	310	312	132
Sum finansielle anleggsmidler	0	94	0	10
Investering i datterselskap	0	0	0	0
Investering i annet foretak i samme konsern	0	0	0	0
Lån til foretak i samme konsern	0	0	0	0
Investering i tilknyttet selskap	0	0	0	0
Lån til tilknyttet selskap og felles kontrollert virksomhet	0	0	0	0
Aksjer/andeler	0	0	0	10
Obligasjoner	0	94	0	0
Pensjonsmidler	0	0	0	0
Andre anleggsmidler	1	0	0	0
Sum omløpsmidler	371	713	748	580
Sum varelager	27	27	17	0
Lager råvarer	0	0	0	0
Lager tilvirkede varer	0	0	0	0
Lager ferdigvarer	27	27	17	0
Sum fordringer	295	483	673	65
Kundefordringer	260	281	469	0
Annen fordring	35	202	203	65
Konsernfordring	0	0	0	0
Krav på innbetaling av selskapskapital	0	0	0	0
Sum investeringer	0	0	0	0
Aksjer og andeler i foretak i samme konsern	0	0	0	0
Markedsbaserte aksjer	0	0	0	0
Markedsbaserte obligasjoner	0	0	0	0
Andre markedsbaserte finansielle instrumenter	0	0	0	0
Andre finansielle instrumenter	0	0	0	0
Kassebeholdning	49	202	58	516
Andre omløpsmidler	0	1	1	-1
Sum eiendeler	1 068	1 632	1 992	785

Balanseregnskap - Gjeld/egenkapital:

År	2019	2018	2017	2016
Sum egenkapital	747	1 219	832	784
Innskutt egenkapital	30	30	30	100
Selskapskapital	30	30	30	100
Egne aksjer	0	0	0	0
Opptjent egenkapital	717	1 189	802	684
Fond for vurderingsforskjeller	0	0	0	0
Annen egenkapital	717	1 189	802	684
Sum gjeld	321	414	1 160	1
Sum langsiktig gjeld	0	0	0	0
Avsetning for forpliktelser	0	0	0	0
Pensjonsforpliktelser	0	0	0	0
Utsatt skatt	0	0	0	0
Andre avsetninger for forpliktelser	0	0	0	0
Annen langsiktig gjeld	0	0	0	0
Konvertible lån	0	0	0	0
Obligasjonslån	0	0	0	0
Gjeld til kredittinstitusjoner langsiktig	0	0	0	0
Konserngjeld langsiktig	0	0	0	0
Ansvarlig lånekapital	0	0	0	0
Øvrig langsiktig gjeld	0	0	0	0
Sum kortsiktig gjeld	321	414	1 160	1
Skyldig konsernbidrag	0	0	0	0
Avdrag langsiktig gjeld	0	0	0	0
Konvertibelt lån kortsiktig	0	0	0	0
Sertifikatlån	0	0	0	0
Gjeld til kredittinstitusjoner kortsiktig	0	0	0	0
Kassekreditt	0	0	0	0
Kassekredittramme	0	0	0	0
Leverandørgjeld	28	23	379	0
Betalbar skatt	0	130	129	0
Skyldige offentlige avgifter	81	68	-22	1
Konsern gjeld kortsiktig	0	0	0	0
Utbytte	0	0	0	0
Annen kortsiktig gjeld	212	193	674	0
Minoritetsinteresser	0	0	0	0

Nøkkeltall:

År	2019	2018	2017	2016
Omsetning/ansatt	954,50 'Kr	863,50 'Kr	729,25 'Kr	0,00 'Kr
Resultatgrad	-12,00 %	9,88 %	22,25 %	-434,62 %
Kontantstrøm fra drift	-8,40 %	10,10 %	21,30 %	-338,50 %
Rentedekningsgrad	-32,71	170,67	324,50	-113,00
Gjeldsgrad	0,43	0,34	1,39	0,00
Egenkapitalandel	69,90 %	74,60 %	41,80 %	99,90 %
Likviditetsgrad I	1,16	1,72	0,65	580,00
Likviditetsgrad II	1,07	1,66	0,63	580,00
Totalrentabilitet	-42,90 %	31,40 %	32,60 %	-14,40 %
Arbeidskapital	50,00 'Kr	299,00 'Kr	-412,00 'Kr	579,00 'Kr
Egenkapital rentabilitet	-63,20 %	31,10 %	62,30 %	-14,40 %
Endring arbeidskapital	16,72 %	-72,57 %	-71,16 %	86,81 %
Fordringsoms. hastighet	18,36	23,05	7,78	0,00
Gjeldsbetj. grad	-0,99	1,26	0,54	-88,00
Gjennomsnittl. lånerente	3,80 %	0,40 %	0,30 %	0,00 %
Kapitalomsetningshastighet	2,53	2,77	2,10	0,01
Kreditt tid	19,89 d	15,84 d	46,95 d	0,00 d

Forklaring:

Omsetning/ansatt :	Omsetning / Antall ansatte
Resultatgrad :	(Driftsresultat / Omsetning) * 100
Kontantstrøm fra drift :	(Resultat etter finans - beregnet skatt + avskrivninger) / Omsetning
Rentedekningsgrad :	(Driftsresultat + Finansinntekter) / Finanskostnader
Gjeldsgrad :	(Kortsiktig gjeld + Langs. gjeld) / (Bunden EK + Fri EK)
Egenkapitalandel :	(Bundet EK + Fri EK) / Sum gjeld og egenkapital
Likviditetsgrad I :	(Omløpsmidler / Kortsiktig gjeld)
Likviditetsgrad II :	(Omløpsmidler - varebeholdning) / Kortsiktig gjeld
Total rentabilitet :	(Driftsresultat + Finansinntekter) / Sum gjeld og Egenkapital
Arbeidskapital :	(Omløpsmidler - Kortsiktig gjeld)
Egenkapital rentabilitet :	(Driftsres. + finansinntekter - finanskostnader -skatt) / total egenkapital
Endring arbeidskapital :	(Omløpsmidler - Kortsiktig gjeld) ÅR 0 / («samme») ÅR -1
Fordringsoms. hastighet :	1 / (Kreditt tid / 365) = omsetningshastigheten per år
Gjeldsbetj. grad :	Ordinært kontantstrøm I / Sum gjeld
Gjennomsnittl. lånerente :	(Finanskostnader / Gjennomsnittlig Total Gjeld)
Kapitalomsetningshastighet :	(Omsetning - Andre driftsinnt. - Gevinst/tap avgang anleggsmidler) / (Sum eiendeler år 0 + Sum eiendeler år -1) / 2)) * snitt eiendel»
Kreditt tid :	(Kundefordring * 365) / (Omsetning * moms 1,25) = dager snitt

Emne: SV: Brosjyre Sørstraumen Eiendom AS

Fra: Jørn holm <post@jornholm.no>

Dato: 06.12.2020, 12:18

Til: "Geir-Morten Olsen" <geir.morten@kraftlaget.no>

Hei,

Prisen blir som følger:

Layout/design 3 veis foldet A4 (blir 6 smale sider)

250 stykk trykket på glanset premium papir

Pris: 3500,- eks. mva

-----Opprinnelig melding-----

Fra: Geir-Morten Olsen <geir.morten@kraftlaget.no>

Sendt: mandag 30. november 2020 21.26

Til: post@jornholm.no

Emne: Brosjyre Sørstraumen Eiendom AS

Sender som avtalt bilder og litt info.

Husk å sjekk pris på trykking, er litt fleksibel på antall

--

Geir-M Olsen

Sørstraumen Eiendom AS

Tlf: 41581930

<https://sorstraumen-eiendom.webnode.com/>

--

Denne e-posten har blitt sjekket for virus av antivirusprogramvare fra Avast

<https://www.avast.com/antivirus>

Sørstraumen Eiendom AS
Sørstraumen
9162 Sørstraumen

Vår ref: Oddbjørn

Deres ref: Geir M

Sekkemo 07.12.2020

Tilbud planering for rigg fundament ca 40 meter,
nedlegg avløp/slamavskiller

Kostnad rigging	5 000,-
Maskinarbeid for rigg fundament	12 000,-
Grus 0-22mm ca 90 tonn a kr 132 pr tonn	11880,-
Transport grus	3 600,-
Nedlegg avløp/rør og slamavskiller maskinarbeid	14 800,-
Singel 8-22mm til omfylling 30 tonn a kr 148 pr tonn	4 440,-
Slamavskiller 4 m3	14 800,-
Rør, rørdeler, geoduk kl2	4 800,-

Pris tot kr 71 280 eks mva

Med hilsen
Nord Troms Maskin og Anlegg AS
Oddbjørn Pedersen



Saksfremlegg

Utvalgssak	Utvalgsnavn	Møtedato
39/20	Fondsstyret	15.12.2020

Søknad om midler til gründerkurs- Halti næringshage AS

Henvising til lovverk:

Midlertidig forskrift om tilskudd til kommunale næringsfond som følge av Covid-19 utbruddet. 30.06.2020 FOR-2020-06-30-1437 <https://lovdata.no/dokument/SF/forskrift/2020-06-30-1437>

Forskrift om Kommunal- og moderniseringsdepartementets distrikts- og regionalpolitiske tilskuddsposter forvaltet av fylkeskommunene (Forskrift for distrikts- og regionalpolitiske virkemidler) FOR-2018-05-23-747 <https://lovdata.no/dokument/SF/forskrift/2018-05-23-747>

Vedlegg

1 Søknad

Kommunedirektørens innstilling

Kvæningen kommune bevilger inntil kr. 12 500,- i bagatellmessig støtte til Halti Næringshage AS, til gjennomføring av gründerkurs. Beløpet belastes Kvæningen næringsfond, kto. 14722.411.325. Det forutsettes at gjennomføring av kurset samordnes med lokale kompetansetiltak i regi av Kvæningen næringsfabrikk AS og Kvæningen næringsfabrikk.

Bagatellmessig støtte gis henhold til henhold til EØS statsstøtterelement og lov om offentlig støtte. Før utbetaling av støtten, må støttemottaker sende skriftlig bekreftelse om eventuell annen bagatellmessig støtte foretaket har mottatt de to forutgående budsjettår, samt inneværende budsjettår.

Saksopplysninger

Halti næringshage AS , orgnr. 983839 517 søker om midler til gjennomføring av gründerkurs-Gründerakademiet. Gründerakademiet er et verktøy utviklet av SIVA aktører for å gi nyoppstartede bedrifter verktøyene de trenger for å få det beste grunnlaget for etablering/videreutvikling. Gründerakademiet vil mobilisere et bredere næringsliv og gi de som enten har startet opp, eller ønsker å gjøre det, nødvendig støtte i en kritisk oppstartsfasen. Halti Næringshage gjennomførte Gründerakademiet i 2019 som var vellykket. Prosjektet startes opp i 2020 og avsluttes i 2021.

Kostnadsplan

Tittel	2020	2021
01.Prosjektledelse forberedelser	75 000	
02.Prosjektledelse gjennomføring		50 000
03. Eksterne kostnader (Forelesere, mat, lokaler)		25 000
Sum kostnad	75 000	75 000

Finansieringsplan

Tittel	2020	2021
01.Tilskudd fra TFFK	50 000	
02. Nordreisa kommune		12 500
03.Skjervøy kommune		12 500
04.Kvænangen kommune		12 500
05. Kåfjord kommune		12 500
06.Egeninnsats (Halti Næringshage AS, SNN + andre)	25 000	25 000
Sum finansiering	75 000	75 000

Prosjektet har fått tilskudd fra Troms og Finnmark fylkeskommune, og det søkes om kr. 12 500,- i tilskudd fra næringsfondet i Kvænangen kommune.

Vurdering

I henhold til midlertidig forskrift for tilskudd til kommunale næringsfond som følge av covid 19 – utbruddet, kan etter §2 det gis tilskudd til bedrifter, etablerere og andre næringsaktører. I henhold til §1 skal tilskuddet legges til rette for økt aktivitet, sysselsetting og verdiskapning basert på lokale utfordringer, behov og potensial. Måloppnåelse skal vurderes ut ifra a) utviklingen i sysselsettingen og antall arbeidsplasser b) verdiskapning og økonomisk aktivitet.

Dette er et tilretteleggende tiltak som skal komme til gode for næringsliv og næringsaktører i Nord Troms. Halti Næringshage AS er et innovasjons og utviklingselskap som jobber for økt vekst og samhandling i Nord-Troms. Halti Næringshage AS tilbyr profesjonell bistand til å utvikle forretningsideer, arbeide med markedet og finne samarbeidspartnere.

Kvænangen kommune har status som omstillingskommune og har fått ekstraordinære midler til næringsutvikling. I omstillingsprosjektet for Kvænangen er entreprenørskap et av

satsingsområdene. Omstillingsselskapet Kvæningen næringsfabrikk AS har bevilget midler til Kvæningen næringsforening til kompetansetiltak. Dette gründerkurset bør koordineres med de tiltakene som er igangsatt i Kvæningen kommune.

Kommunedirektøren er positiv til at det tilbys kurs som næringsaktører i Kvæningen kan delta i, og tilrår at Kvæningen kommune gir kr. 12 500,- i bagatellmessig støtte til Halti næringshage. Det forutsettes at Halti næringshage koordinerer og samordner gjennomføring av kurset med lokale utviklingsaktører Kvæningen næringsfabrikk AS og Kvæningen næringsforening.

Kvævængen kommune	
Postmottak	
12 NOV 2020	
Til behandling:	
Saksbehandler:	Ann BB
Til orientering	
Gradering	

Søknad om - Bedriftsrettet-/etablererstøtte

Prosjektnavn
Gründerkurs

Kontaktopplysninger			
Prosjektansvarlig/ -eier: Halti Næringshage AS		Kontaktperson: Stine Kallestad	
Adresse: Hovedvegen 2		Postnr.: 9151	Poststed: STORSLETT
Mobil: 95180595	Telefon: -	Telefon arbeid: 95180595	
E-post: stine.kallestad@haltinh.no		Bankkonto: 47401124485	
Organisasjonsnummer: 983839517		Antall årsverk (heltid/deltid): 8 / 0	

Prosjektinformasjon**Type virksomhet / type støttemottaker**

Halti Næringshage AS er et innovasjons og utviklingselskap som jobber for økt vekst og samhandling i Nord-Troms. Halti Næringshage AS tilbyr profesjonell bistand til å utvikle forretningsideer, arbeide med markedet og finne samarbeidspartnere.

Forretningside / mål og innhold med prosjektet

Startdato: 12.11.2020 Sluttdato: 28.02.2021

Gründerkurset Gründerakademiet er et verktøy utviklet av SIVA aktører for å gi nyoppstartede bedrifter verktøyene de trenger for å få det beste grunnlaget for etablering/videreutvikling. Gründerakademiet vil mobilisere et bredere næringsliv og gi de som enten har startet opp, eller ønsker å gjøre det, nødvendig støtte i en kritisk oppstartsfase. Halti Næringshage gjennomførte Gründerakademiet i 2019 som var vellykket.

Hvem som eier prosjektet / deltakere i prosjektet i tillegg til støttemottaker

- Halti Næringshage AS eier prosjektet.
- Prosjektet gjennomføres i samarbeid med Sparebanken Nord-Norge avd. Nord-Troms. De bistår prosjektet med egeninnsats gjennom forelesning av flere av kursene som holdes i årets Gründerakademi.

Kostnadsplan og finansieringsplan**Kostnadsplan**

Tittel	2020	2021	SUM
01.Prosjektledelse forberedelser	75 000		75 000
02.Prosjektledelse gjennomføring		50 000	50 000
03. Eksterne kostnader (Forelesere, mat, lokaler)		25 000	25 000
Sum kostnad	75 000	75 000	150 000

Finansieringsplan

Tittel	2020	2021	SUM
01.Tilskudd fra TFFK	50 000		50 000
02. Nordreisa kommune		12 500	12 500

03.Skjervøy kommune		12 500	12 500
04.Kvænangen kommune		12 500	12 500
05. Kåfjord kommune		12 500	12 500
06.Egeninnsats (Halti Næringshage AS, SNN + andre)	25 000	25 000	50 000
Sum finansiering	75 000	75 000	150 000

Tilskudd/finansiering fra andre

Troms og Finnmark fylkeskommune. Tilskuddsbeløp: 50 000 - 33,33% av godkjente total kostnader på kr 150 000,-

Andre opplysninger

Prosjektet gjennomføres i samarbeid med Sparebanken Nord-Norge avd. Nord-Troms. De bistår prosjektet med egeninnsats gjennom forelesning av flere av kursene som holdes i årets Gründerakademi.

Har du/dere søkt andre offentlig instanser om tilskudd til prosjektet/tiltaket: Nei

Troms og Finnmark fylkeskommune. Tilskuddsbeløp: 50 000 - 33,33% av godkjente total kostnader på kr 150 000,-

Mottatt bagatellmessig støtte de tre siste regnskapsårene: Nei

År: 2018, 2019, 2020

Støttegiver: TFK

Beløp: 100 000,- per år (distriktsmobilisering)

Begrunnelse for avslaget

nei

Geografi

5426-Kåfjord, 5427-Skjervøy, 5428-Nordreisa, 5429-Kvænangen

Vedlegg

Dokumentnavn	Filstørrelse	Dato
TILSAGN OM STØTTE TIL DISTRIKTSMOBILISERING TIL PROSJEKTET DISTRIKTSMOBILISERING NORD-TROMS V-HALTI NÆRINGSHAGE AS.PDF	533 574	12.11.2020

**Troms og Finnmark fylkeskommune**

Romssa ja Finnmarkku fylkkagielda

Tromssan ja Finmarkun fylkinkomuuni

HALTI NÆRINGSHAGE AS
Hovedvegen 2
9151 STORSLETT

Deres ref.	Vår ref.	Saksbehandler	Dato
	20/19097-3	Lene Zahl Johnsen	14.10.2020

**TILSAGN OM STØTTE TIL DISTRIKTSMOBILISERING TIL PROSJEKTET
DISTRIKTSMOBILISERING NORD-TROMS V/HALTI NÆRINGSHAGE AS**

Tilsagnsnummer:	TFFK2020-249
Prosjekteier:	Halti Næringshage AS
Kontaktperson:	Halti Næringshage AS
Prosjektperiode:	Medio mars – 31.12. 2020
Tilskuddsbeløp:	Inntil kr 100 000

Fylkesrådet i Troms og Finnmark fylkeskommune vedtok den 19. mai 2020 i sak 122/20 å bevilge inntil 1,3 millioner kroner til distriktsmobilisering. I vedtaket innvilges aktører i innovasjonssystemet inntil kroner 100 000 hver for tilsagnsåret 2020. Midlene kan benyttes for kostnader som har påløpt i koronakrisa (fra og med medio mars 2020) og fram til årsslutt.

Målet med utlysningen er å mobilisere kriserammede bedrifter i distriktene til etablerte ordninger for utvikling av bedrifter i nærings- og kunnskapsmiljø samt koronakrisetiltak. Midlene skal bidra til å styrke fylkeskommunens rolle som regional utviklingsaktør og til bedre samarbeid mellom fylkeskommunen, Innovasjon Norge, Siva-strukturen og forskningsrådet.

Vedtak:

1. Fylkesnæringsssjefen har behandlet søknad fra Halti Næringshage, datert 6.8.2020, om støtte til prosjektet «Distriktsmobilisering Nord-Troms» over ordningen Distriktsmobilisering. Søknaden innvilges med inntil kr 100 000 på bakgrunn av at tiltak vil bidra til å mobilisere kriserammede bedrifter i distriktene til

Postadresse
Fylkeshuset, pb 701, 9800 Vadsø
E-post
postmottak@tffk.no

Besøksadresse
Besøksadresse
Tffk.no

Telefon
77 75 50 00

Org.nr
922420866

etablerte ordninger og bidra til å styrke Troms og Finnmark fylkeskommune som regional utviklingsaktør.

2. Tilsagnet innvilges over Distriktsmobilisering, budsjetttramme Troms, og tildeles som såkalt bagatellmessig støtte da vilkårene er til stede, jf. forskrift av 14. november 2008 nr. 1213 om gjennomføring av EØS-regler om unntak fra notifikasjonsplikt for enkelte former for offentlig støtte.
3. Særlige vilkår: Halti Næringshage skal innen tre uker etter at tilsagnet ble gitt oversende til fylkeskommunen en konkret oversikt over hvilke samarbeidspartnere som vil involveres i tiltakene og en redegjørelse for hvordan samarbeidet skal organiseres. Herunder skal også fylkeskommunens involvering skisseres. Videre må næringshagen oversende en milepælplan over aktivitetene som planlegges gjennomført.

Forutsetninger for tilsagnet

Støttemottakerne innvilges inntil 100 000 kroner til sine aktiviteter for å mobilisere kriserammede bedrifter i distriktene til etablerte ordninger for utvikling av bedrifter i nærings- og kunnskapsmiljø samt koronatiltak. Aktiviteten skal bidra til å koble bedrifter sammen gjennom f.eks. frokostmøter, informasjonsmøter og seminarer. Midlene skal ikke brukes mot enkeltbedrifter. Distriktsmobilisering skal også bidra til å styrke fylkeskommunens rolle som regional utviklingsaktør. Tilskuddsmidlene kan ikke brukes til kjøp av utstyr, det forutsettes at eventuelt utstyr finansieres over posten «egen finansiering». Midlene gis som bagatellmessig støtte.

Tilsagnet gis under forutsetning av at prosjektet gjennomføres i tråd med føringer i gitte tilsagnsbrev.

Prosjekteier må signere og returnere vedlegg 3 og 4 innen fire uker etter mottatt tilsagnsbrev.

Brudd på vilkår kan føre til redusert tilsagn eller at hele tilbudet om finansiering faller bort.

Ved behov for endringer i forhold til prosjektplanene skal prosjekteier søke Troms og Finnmark fylkeskommune skriftlig om å få gjøre endringer. Endringer må ikke igangsettes før Troms og Finnmark fylkeskommune har godkjent omsøkte endringer. Troms og Finnmark fylkeskommune kan etter søknad forlenge tilsagnets gyldighet med inntil ett år. Dette tilsagnet er gyldig til 15.5.2021.

Ved omtale av prosjektet skal det opplyses om at Troms og Finnmark fylkeskommune har støttet prosjektet. Grafisk datafil med logo finnes på <https://www.tffk.no/om-oss/grafisk-profil/>.

Henvendelser

angående tilskuddet rettes til rådgiver Lene Zahl Johnsen i næringsavdelingen.
Telefon: 77 78 80 64, e-post: lene.zahl.johnsen@tffk.no.

Vennlig hilsen

Kristine Østrem Nordal
Seksjonsleder

Lene Zahl Johnsen
Rådgiver

Dette dokumentet er godkjent elektronisk og krever ikke signatur

Vedlegg:

1. Prosjektsammendrag
2. Vilkår for tilsagn
3. «Bekreftelse på aksept av vilkår for tilsagn», returneres underskrevet til næringsavdelingen innen fire uker.
4. Bekreftelse bagatellmessig støtte, returneres i utfylt tilstand til næringsavdelingen innen fire uker.

Vedlegg 1

PROSJEKTSAMMENDRAG

Tilsagnsnummer:	TFFK2020-249
Prosjekteier:	Halti Næringshage AS
Kontaktperson:	Halti Næringshage AS
Prosjektperiode:	Medio mars – 31.12.2020
Tilskuddsbeløp:	100 000 - 50,0 % av godkjente totalkostnader på kr 200 000.

Prosjektbeskrivelse

Søker vil gjennom distriktsmobilisering i 2020 gi bedriftene i regionen nødvendig informasjon om ordninger de kan ta i bruk i forbindelse med negative virkninger av covid-19, hvilke muligheter som finnes for omstilling og utvikling, nye markedsområder m.m. Digitale frokostmøter vil kunne gi kompetansepåfyll og kunnskap om spesifikke tema og fungere som en møteplass der utfordringer og muligheter diskuteres.

Aktiviteter

Rett etter utbruddet av covid-19 var informasjonsbehovet stort blant næringslivsaktører i regionen og søker gjennomførte digitale frokostmøter sammen med Innovasjon Norge, Sametinget samt Troms og Finnmark fylkeskommune. Denne formen for frokostmøter ønskes gjennom prosjektet å utvikles til å bli en fast månedlig arena, og det vil tas i bruk teknologiske verktøy til formålet. Kombinasjonen dagsaktuelle temaer, samarbeid med relevante aktører i innovasjonsinfrastrukturen (og andre) og teknologi skal gjøre det attraktivt å delta på frokostmøtene. Om mulig vil det testes ut å kombinere digital og fysisk deltakelse.

Gjennom distriktsmobilisering 2020 vil det også gründerkurset Gründerakademiet gjennomføres. Gründerakademiet er et verktøy utviklet av SIVA aktører for å gi nyoppstartede bedrifter verktøyene de trenger for å få det beste grunnlaget for etablering/videreutvikling. Gründerakademiet vil mobilisere et bredere næringsliv. Gründerakademiet vil gi de som enten har startet opp, eller ønsker å gjøre det, nødvendig støtte i en kritisk oppstartsfasen. Halti Næringshage gjennomførte Gründerakademiet i 2019, som ifølge søker var vellykket. Kommunene har etterspurt at dette videreføres da de anser at flere gründere og nyoppstartede bedrifter kan ha nytte av å delta på kurset.

Prosjektkostnader og finansieringsplan/Budsjett

Kostnadsplan	2020	SUM SØKNAD
Digitalt utstyr (frokostmøter)	50 000	50 000
Kursgjennomføring (Gründerakademiet)	100 000	100 000
Videreutvikle konsept (frokostmøter)	50 000	50 000
Sum kostnader	200 000	200 000

Finansieringsplan	2020	SUM SØKNAD
*Søkt beløp	100 000	100 000
Egeninnsats	50 000	50 000
Nord-Troms kommunene	50 000	50 000
Sum finansiering	200 000	200 000

Vedlegg 2

VILKÅR FOR TILSAGN

Generelle vilkår

1. Prosjekteier må bekrefte at vilkår er forstått og akseptert gjennom å sende inn vedlagte akseptskjema innen fire uker.
2. Prosjektet må gjennomføres i tråd med godkjente prosjektplaner i tilsagnsbrev med tilhørende vedlegg.
3. Det skal føres eget regnskap for prosjektet og regnskapet skal være satt opp slik at det kan sammenlignes med budsjettpostene i godkjente prosjekt-planer. Godkjent egeninnsats skal dokumenteres med timelister.
4. Prosjekteier må søke dersom det ønskes å gjøre prosjektendringer i forhold til godkjente prosjektplaner. Endringer skal ikke iverksettes før Troms og Finnmark fylkeskommune har samtykket skriftlig.
5. Troms og Finnmark fylkeskommune skal nevnes som bidragsyter i all type profilering av prosjektet.
6. Tilbud om finansiering trekkes tilbake dersom anmodning om sluttutbetaling ikke er mottatt innen 31.12. 2021. Troms og Finnmark fylkeskommune kan etter søknad forlenge tilsagnets gyldighet med inntil 1 år.
7. Det tas forbehold om adgang for Troms og Finnmark fylkeskommune, Riksrevisjonen og Kommunal- og moderniseringsdepartementet til å iverksette kontroll med at midlene nyttes etter forutsetningen, jfr. forskrift for distrikts- og regionalpolitiske virkemidler § 7 og Stortingets bevilgningsreglement § 10.
8. Tilskuddet forvaltes gjennom regionalforvaltning.no (RF).

Rapportering

9. Jfr. Forskrift for distrikts- og regionalpolitiske virkemidler skal tilskuddsmottaker rapportere i henhold til rapporteringskrav i departementets elektroniske forvaltningsportal, regionalforvaltning.no (RF). Forvalteren kan fastsette ytterligere krav til oppfølging og rapportering i tilskudds-vedtaket.

Utbetaling

10. Tilskuddsmidlene utbetales i hovedsak etterskuddsvis. Utbetaling beregnes på bakgrunn av finansieringsandel (%) og medgåtte prosjektkostnader. Det kan søkes om delutbetaling på inntil 75 prosent av tilskuddsbeløpet. Minst 25 prosent av tilskuddsmidlene skal holdes tilbake til tiltaket er avsluttet og forvalteren har mottatt sluttrapport.
11. Alle utbetalingsanmodninger skal inneholde skriftlig rapport og regnskap som registreres i RF.

12. For tilskudd over 200 000 kroner skal tilskuddsmottaker sende inn revidert prosjektrekskap ved anmodning om sluttutbetaling. Regnskapet skal være bekreftet av revisor, unntatt fra dette er:
- Ikke revisjonspliktige tilskuddsmottakere kan få regnskapet bekreftet av autorisert regnskapsfører.
 - Institusjoner underlagt Riksrevisjon er unntatt revisjonsplikt.

Regnskapsattestasjon skal inneholde følgende kontrollhandlinger:

- Kontroll av at det er ført timer for egeninnsats i prosjektet, og at oppgitte kostnader tilhører prosjektet.
- Kontroll av at kostnader er påløpt innenfor prosjektperioden angitt i tilsagnet, totalbeløp oppgis.
- Eventuelle avvik fra budsjetterte hovedposter godkjent av Troms og Finnmark fylkeskommune skal kommenteres.

Reduksjon av tilskudd og krav om tilbakebetaling av midler:

13. Tilskuddet kan reduseres eller kreves tilbakebetalt, helt eller delvis, ved brudd på tilskuddsvilkår pkt. 1 – 9, eller om tilskuddsmottaker ikke rapporterer i henhold til andre særvilkår som fremgår av tilskuddsbrevet.

Jfr. Forskrift for distrikts- og regionalpolitiske virkemidler, § 8, kan følgende forhold medføre reduksjon av tilskudd eller krav om tilbakebetaling:

- tilskuddsmottakere har påbegynt arbeidet tilskuddet er ment å dekke, før tilskuddet ble innvilget
- tilskuddsmottakeren har bygget på uriktige, misvisende eller mangelfulle opplysninger fra søkeren
- tilskuddet ikke er brukt i samsvar med kravene i forskriften og tilskuddsvedtaket, og forvalter ikke har godtatt endringene
- tiltaket gjennomføres til en lavere kostnad enn forutsatt ved tildelingen
- tilskuddsmottaker unnlater å levere pliktig rapportering.

Tilskuddsmottaker har kontrollansvar i forhold til utbetalt beløp og plikter å betale tilbake tilsagnsbeløpet helt eller delvis dersom det er utbetalt for mye eller på feil grunnlag. Mislighold av tilbakebetalingskrav medfører innfordring ved inkasso.

Klageadgang

14. Søker har i henhold til Forvaltningslovens § 28. anledning til å påklage vedtak om tildeling av tilskudd. Klagefrist er innen 3 uker fra søker er gjort kjent med vedtaket (§ 29). Nærmere informasjon om klageinstans og rutiner kan fås ved henvendelse til vedkommende saksbehandler, Troms og Finnmark fylkeskommune.

Vedlegg 3

BEKREFTELSE PÅ AKSEPT AV VILKÅR FOR TILSAGN

Tilsagnsnummer: TFFK2020-249
Prosjektnavn: Distriktsmobilisering Nord-Troms
Prosjekteier: Halti Næringshage AS
Organisasjonsnummer: 983839517
Prosjektperiode: Medio mars – 31.12. 2020
Tilskuddsbeløp: 100 000 - 50,0% av godkjente
totalkostnader på kr 200 000.

Arkivsak: 20/19097

Hovedmål prosjekt: Søker vil gjennom distriktsmobilisering i 2020 gi bedriftene i regionen nødvendig informasjon om ordninger de kan ta i bruk i forbindelse med negative virkninger av covid-19, hvilke muligheter som finnes for omstilling og utvikling, nye markedsområder m.m. Digitale frokostmøter vil kunne gi kompetansepåfyll og kunnskap om spesifikke tema og fungere som en møteplass der utfordringer og muligheter diskuteres.

Jeg bekrefter på vegne av Halti Næringshage AS at det fortsatt er aktuelt å gjennomføre prosjektet i tråd med tilsagnsbrevet med tilhørende vedlegg, og at tilskuddet mottas på de vilkår som er satt.

Sted og dato
Signatur

Signert akseptskjema returneres til Troms og Finnmark fylkeskommune via epost til postmottak@tffk.no eller per post til postboks 701, 9815 Vadsø

Vedlegg 4

BEKREFTELSE BAGATELLMESSIG STØTTE

Det vises til tilsagnsbrev med tilbud om finansiering av tilsagn til støtte til distriktsmobilisering med inntil 100.000 kroner. Midlene tildeles som såkalt bagatellmessig støtte, som er et unntak fra det generelle forbudet mot offentlig støtte i EØS-avtalen.

Det rettslige grunnlaget for tildeling av bagatellmessig støtte er gitt i forskrift av 14. november 2008 nr. 1213 om gjennomføring av EØS-regler om unntak fra notifikasjonsplikt for enkelte former for offentlig støtte. Den nevnte forskriften gjennomfører Kommisjonsforordning (EU) nr. 1407/2013, publisert i EU-tidende den 24.12.2013(OJ L 352, 24.12.2013, s. 1-8).

For å kunne motta bagatellmessig støtte, kreves det at støttemottaker ikke har mottatt mer enn 200 000 euro over en periode på tre regnskapsår, jf. forordningens artikkel 3 annet punkt (eller 100 000 euro i veitransportsektoren).

For å kunne ta stilling til om vilkårene for slik tildeling er oppfylt, trenger Troms og Finnmark fylkeskommune v/næringsavdelingen derfor en skriftlig tilbakemelding på om Halti Næringshage AS har mottatt annen bagatellmessig støtte i inneværende og de to foregående regnskapsårene. Dersom det er mottatt annen bagatellmessig støtte i denne perioden, bes Halti Næringshage AS om å opplyse om hvor mye som er mottatt.

Troms og Finnmark fylkeskommune ber også om at det opplyses om eventuell annen offentlig støtte som er mottatt til det aktuelle prosjektet. Nedenstående skjema fylles ut og returneres signert sammen med aksept av vilkår (vedlegg 3) innen fire uker etter mottatt tilskuddsbrev:

Støttegiver	Støtteordning	Støttebeløp	Dato for tilsagn om støtte
TFFK	RUP-MIDLER	100.000 2020

Erklæringen avgis av nedenstående person som med sin signatur:

- Bekrefter å være bemyndiget til å avgi erklæringen på vegne av(støttemottaker), og
- Erklærer at de avgitte opplysningene er korrekte

Signatur:



Saksfremlegg

Utvalgssak	Utvalgsnavn	Møtedato
40/20	Fondsstyret	15.12.2020

Søknad om etablering av Arctic Suppliers 2020 - Arena Nord Troms

Henvising til lovverk:

Midlertidig forskrift om tilskudd til kommunale næringsfond som følge av Covid-19 utbruddet. 30.06.2020 FOR-2020-06-30-1437 <https://lovdata.no/dokument/SF/forskrift/2020-06-30-1437>

Forskrift om Kommunal- og moderniseringsdepartementets distrikts- og regionalpolitiske tilskuddsposter forvaltet av fylkeskommunene (Forskrift for distrikts- og regionalpolitiske virkemidler) FOR-2018-05-23-747 <https://lovdata.no/dokument/SF/forskrift/2018-05-23-747>

Vedlegg

1 Søknad

Kommunedirektørens innstilling

Kvæningen kommune avslår søknaden fra ARENA Nord Troms om etablering av Arctic Suppliers 2020. Kvæningen kommune ønsker ikke å tilslutte en organisasjon og et nettverk som ikke representerer bedrifter i kommunen. ARENA Nord Troms oppfordres å søke samarbeid med Kvæningen Næringsforening for videreutvikling av nettverket og rekruttering av medlemmer fra kommunen.

Saksopplysninger

ARENA Nord Troms , org nr. 921018746 søker om støtte til etablering av Arctic Suppliers 2020. I forbindelse med at det nå planlegges flere store renoverings og utbyggingsprosjekt i Nord Troms regionen, har Nordreisa Kommune har tatt initiativ til at metodikk og erfaringer fra prosjektet Arctic re-etableres for å sikre at Nord-Troms får ta del i verdiskapningen dette medfører.

Arctic suppliers vil ha følgende mål:

- 1) Legge best mulig til rette for lokale leveranser til planlagte renovering/utbyggingsprosjekter som skal gjennomføres i Nord-Troms
- 2) Mål om at prosjektene som gjennomføres lokalt skal gi deltakerne økt kompetanse og gjøre dem bedre i stand til å konkurrere på prosjekt.

Prosjektet skal gjennomføres i perioden november 2020 til november 2021.

Kostnadsplan

Tittel	2020	2021
01. Prosjektledelse	100 000	165 000
02. Adm. kostnader	15 000	10 000
03. Kurs/Seminar/Kompetanseheving	10 000	20 000
03. Nettverk/Studietur	10 000	10 000
Sum kostnad	135 000	205 000

Finansieringsplan

Tittel	2020	2021
01. Tilskudd fra næringsfondet	10 000	30 000
02. Lån i bank		
03. Egenkapital		
04. Eget arbeid		
05. Andre finansieringskilder	125 000	175 000
Sum finansiering	135 000	205 000

Det er søkt om finansiering fra

Nordreisa kommune	80 000,-
Kåfjord kommune	40 000,-
Skjervøy kommune	40 000,-
Storfjord Kommune	20 000,-
Lyngen kommune	20 000,-

Nordreisa kommune har bevilget omsøkt beløp, og Skjervøy kommune har bevilget kr. 20 000,-. Det forutsettes at medlemsbedrifter betaler egenandel for å delta i nettverket Arctic Suppliers.

Vurdering

ARENA Nord Troms, er en interesse organisasjon for næringslivet i Nord Troms. ARENA Nord-Troms skal fremme interessene for næringslivet i Nord-Troms ved å:

- Fremme samarbeid og bygge relasjoner på tvers av kommuner og næringer
- Bygge relasjoner med folkevalgte politikere og andre beslutningstakere på alle nivå, også nasjonalt
- Være en relevant høringsinstans i alle viktige spørsmål for regionen. ARENA Nord-Troms skal sette dagsorden for utvikling i regionen

Foreningen har 25 medlemsbedrifter. ARENA Nord Troms ønsker å samarbeide med kommuner i regionen, Nord Troms Regionråd og næringsforeningene for å fremme medlemmenes interesser. Ingen bedrifter i Kvæningen er medlem i ARENA Nord Troms. Les mer <https://www.arenanordtroms.no/>.


Arctic Suppliers ble opprettet i forbindelse med Statnetts linjeutbygging. Det var 18 medlemmer i nettverket da, og 1 av disse var fra Kvæningen. Les mer på følgende side <http://www.arcticsuppliers.com/members/>

I henhold til midlertidig forskrift for tilskudd til kommunale næringsfond som følge av Covid 19 – utbruddet, kan det etter §2 gis tilskudd til bedrifter, etablerere og andre næringsaktører. I henhold til §1 skal tilskuddet legges til rette for økt aktivitet, sysselsetting og verdiskaping basert på lokale utfordringer, behov og potensial. Måloppnåelse skal vurderes ut ifra a) utviklingen i sysselsettingen og antall arbeidsplasser b) verdiskaping og økonomisk aktivitet.

Dette tiltaket er et tilretteleggende tiltak på regionalt nivå. Det er legges opp til nettverksbygging og kompetanseoppbygging i forhold til deltakelse i store utbyggingsprosjekt. Prosjektet vil på sikt bidra både til økt sysselsetting, verdiskaping og økonomisk aktivitet. Utfordringen for Kvæningen kommune er at bedrifter i Kvæningen ikke er medlemmer i ARENA Nord- Troms, og at kun en bedrift har vært deltaker i Arctic Suppliers i forrige runde. Kommunedirektøren mener det blir vanskelig for Kvæningen kommune å støtte et prosjekt som ikke har medlemmer i Kvæningen og dermed ikke jobber særskilt for næringslivet i Kvæningen.

Kvæningen Næringsforening har på oppfordring fra lokale næringsaktører igangsatt et prosjekt for å mobilisere det lokale næringslivet og synliggjøre lokale varer og tjenester i forhold til utbyggingen på Kvæangsfjellet. Kvæningen kommune har støttet dette prosjektet med midler fra næringsfondet.

Med bakgrunn i dette tilråd kommunedirektøren at søknaden avslås på det nåværende tidspunkt. ARENA Nord Troms oppfordres i midlertid å søke samarbeid med Kvæningen næringsforening om involvering og rekruttering av bedrifter i nettverket.

 Kvænsangen kommune Postmottak
11 NOV 2020
Til behandling:
Saksbehandler: <i>Anne BB</i>
Til orientering
Gradering

Søknad om - Bedriftsrettet-/etablererstøtte

Prosjektnavn
Etablering Arctic Suppliers 2020

Kontaktopplysninger			
Prosjektansvarlig/ -eier: ARENA Nord-Troms		Kontaktperson: Håvard Høgstad	
Adresse: Hovedveien 2		Postnr.: 9151	Poststed: STORSLETT
Mobil: 91674307	Telefon: -	Telefon arbeid: -	
E-post: havard@arnoylaks.no		Bankkonto: 47506462599	
Organisasjonsnummer: 921018746		Antall årsverk (heltid/deltid): 0 / 0	

Prosjektinformasjon

Type virksomhet / type støttemottaker

Leverandørnettverk bestående av leverandører/entreprenører i Nord-Troms

Forretningside / mål og innhold med prosjektet

Startdato: 05.11.2020 Sluttdato: 05.11.2021

Flere store renoverings og utbyggingsprosjekt som renovering av tunneller mellom Nordreisa og Skjervøy, ny tunnell mellom Nordreisa og Kvænsangen, og ny transformatorstasjon i Nordreisa gir planlagte investeringer på

2-3 milliarder i regionen. Nordreisa Kommune har tatt initiativ til at metodikk og erfaringer fra prosjektet Arctic

Suppliers som kom i stand under 420 kV linja gjennom Nord-Troms ble bygget, re-etableres for å sikre at

Nord-Troms får ta del i verdiskapningen dette medfører.

Hvem som eier prosjektet / deltakere i prosjektet i tillegg til støttemottaker

Arena Nord-Troms er eier av prosjektet, mens Halti Næringshage vil ha prosjektledelse

Kostnadsplan og finansieringsplan

Kostnadsplan

Tittel	2020	2021	SUM
01. Prosjektledelse	100 000	165 000	265 000
02. Adm. kostnader	15 000	10 000	25 000
03. Kurs/Seminar/Kompetanseheving	10 000	20 000	30 000
03. Nettverk/Studietur	10 000	10 000	20 000
Sum kostnad	135 000	205 000	340 000

Finansieringsplan

Tittel	2020	2021	SUM
01. Tilskudd fra næringsfondet	10 000	30 000	40 000

02.Lån i bank			0
03.Egenkapital			0
04.Eget arbeid			0
05.Andre finansieringskilder	125 000	175 000	300 000
Sum finansiering	135 000	205 000	340 000

Tilskudd/finansiering fra andre

Arctic Supplier prosjektet vil søke finansiering av alle Nord-Troms kommunene, med variert fordeling. Se vedlagt søknad. Av total kostnad på kr 340 000,- vil 240 000 søkes dekket av kommunale næringsfond i

Nord-Troms kommunene, mens egenandel av medlemsbedriftene er tenkt å finansiere totalt kr 100 000,- for etablering og drift.

Andre opplysninger

Arctic suppliers vil ha følgende mål: 1) Legge best mulig til rette for lokale leveranser til planlagte renovering/utbyggingsprosjekter som skal gjennomføres i Nord-Troms 2) Mål om at prosjektene som gjennomføres lokalt skal gi deltakerne økt kompetanse og gjøre dem bedre i stand til å konkurrere på prosjekt også utenfor regionen

Har du/dere søkt andre offentlig instanser om tilskudd til prosjektet/tiltaket: Ja

Nordreisa kommune 80 000,-

Kåfjord kommune 40 000,-

Skjervøy kommune 40 000,-

Storfjord Kommune 20 000,-

Lyngen kommune 20 000,-

Mottatt bagatellmessig støtte de tre siste regnskapsårene: Ja

Arena Nord-Troms har mottatt støtte i 2020 til Pilot prosjekt Traineeordningen med kr 50 000,- fra Skjervøy kommune,

kr 75 000,- fra Nordreisa kommune og kr 500 000,- fra TFFK. I tillegg har TFFK støttet forprosjektet til

Traineeordningen med kr 100 000,-

Begrunnelse for avslaget

Geografi

5427-Skjervøy, 5428-Nordreisa, 5429-Kvænangen, 5424-Lyngen, 5425-Storfjord, 5426-Kåfjord

Vedlegg

Dokumentnavn	Filstørrelse	Dato
Arctic Suppliers Søknad kommunalt næringsfond Kvænangen.pdf	367 231	09.11.2020
prosjektskisse Arctic S 031120 (1).pdf	142 400	09.11.2020

RF13.50 – Kommunalt næringsfond

Prosjektskisse Arctic Suppliers

1. Bakgrunn

De nærmeste årene skal det gjennomføres minst tre store prosjekt i Nord-Troms. Til sammen planlegges investert mellom 2 og 3 milliarder i regionen. To tunneler mellom Skjervøy og Nordreisa skal oppgraderes, det skal bygges vei og tunneler på Kvænangsfjellet og Statnett planlegger også ny transformatorstasjon. Nordreisa kommune har på bakgrunn av dette tatt et initiativ for at lokalt næringsliv og lokale leverandører i Nord-Troms kan få en andel av den verdiskapningen som skal gjøres. Da Statnett bygget 420 kV linja gjennom Nord-Troms, ble det etablert et prosjekt som fikk navnet Arctic Suppliers. Prosjektet jobbet for at lokale bedrifter skulle bli leverandører til linjebygginga. Helt konkret foreslås at Arctic Suppliers, metodikken og erfaringene fra da brukes igjen mot de prosjektene som kommer.

2. Overordnet målsetning

Målet for Arctic Suppliers er todelt:

1. Legge best mulig til rette for lokale leveranser til disse tre prosjektene som skal gjennomføres i Nord-Troms.
2. Det er også et mål at de prosjektene som gjennomføres lokalt skal gi deltakerne økt kompetanse og gjøre dem bedre i stand til å konkurrere på prosjekt utenfor regionen.

3. Prosjektorganisering

Arena Nord-Troms, etablert i januar 2018, har som formål å fremme interessene til næringslivet i hele regionen og medlemskap er åpent regionalt. Arena Nord-Troms har et ikke-økonomiske formål for sin virksomhet. Formålsparagrafen gjør at de er godt egnet som prosjekteier.

Prosjektet ledes av Halti Næringshage AS som er sekretariat for Arena Nord-Troms. Arena Nord-Troms danner en styringsgruppe med representanter fra eget styre og medlemsbedrifter ved opprettelse av Arctic Suppliers. Prosjektet søkes finansiert som et spleiselag med egenandeler fra deltakere og støtte fra offentlig aktører.

4. Aktiviteter prosjektår 1. (05.11.2020 – 05.11.2021)

- a) Invitere til møter, informere og tegne avtaler med leverandørene i Arctic Suppliers
- b) Møte de enkelte leverandører enkeltvis, gå gjennom forslag til presentasjon og kvalitetssikre denne
- c) Kartlegge kompetansebehovet og etablere tilbud i samarbeid med kompetanseaktører
- d) Endre og bygge opp nettsiden til Arctic Suppliers i norsk og engelsk versjon
- e) Utvikle system for å overvåke markedet
- f) Legge inn presentasjoner av de enkelte leverandørene på norsk og engelsk med lenker til deres hjemmesider
- g) Ta kontakt med og sende informasjon om siden Arctic Suppliers til aktuelle kjøpere: prekvalifiserte entreprenører, prosjekteiere, andre
- h) Fasilitere og legge til rette for fysiske møter mellom leverandør og kjøper (speeddating)
- i) Vedlikeholde siden med oppdatert informasjon fra leverandørene
- j) Strategi og veivalg Arctic Suppliers

- k) Utforme sluttrapport for år 1. i prosjektet. Søknad og finansiering videre

5. Kostnadsbudsjett og finansieringsplan

Kostnadsplan:

Prosjektledelse	NOK	265 000,-
Adm. Kostnader	NOK	25 000,-
Kurs/seminar/kompetanseheving	NOK	30 000,-
Nettverk/studietur	NOK	20 000,-
Sum kostnader	NOK	340 000,-

Finansieringsplan:

Kåfjord kommune	NOK	40 000,-
Nordreisa kommune	NOK	80 000,-
Skjervøy kommune	NOK	40 000,-
Kvænanen kommune	NOK	40 000,-
Storfjord kommune	NOK	20 000,-
Lyngen kommune	NOK	20 000,-
Arctic Suppliers medlemmer	NOK	100 000,-
Sum finansiering	NOK	340 000,-

Kvænanngen Kommune
Rådhuset, Gárgu 8
9161 BURFJORD

SØKNAD KOMMUNALT NÆRINGSFOND – ETABLERING AV ARCTIC SUPPLIERS

Prosjektnavn:	Arctic Suppliers	Søknadsperiode:	05.11.2020 - 05.11.2021
Prosjekteier:	Arena Nord-Troms	Søknadsnr:	-
Adresse:	Hovedveien 2, 9151 STORSLETT	Dato:	04.11.2020
Støtteordning:	Kommunalt Næringsfond	Org.nr.:	921018746
Omsøkt beløp:	40 000,-	Prosjektledelse:	Halti Næringshage AS
Totalbudsjett:	340 000,-	Telefon:	+47 906 83 241

Søknadssammendrag

På bakgrunn av kommende større utbyggingsprosjekter i Nord-Troms de neste 2-3 årene, som tunellrenoveringen mellom Skjervøy og Nordreisa, tunellbygging gjennom Kvænanngsfjellet og bygging av ny transformatorstasjon på Vinnelys, har Nordreisa kommune tatt initiativ til at lokalt næringsliv og lokale leverandører skal få en andel av verdiskapningen dette medfører.

Det er blitt foreslått at metodikk og erfaringer fra Arctic Suppliers prosjektet som kom i stand da Statnett bygget 420 kV linja gjennom Nord-Troms blir videreført i et nytt prosjekt. Web-domenet arctic-suppliers.com er eiet av Halti Næringshage, men er i dag ikke i bruk. Det er et ønske å etablere et leverandørnettverk i Nord-Troms og re-etablere web-siden for bedrifter som ønsker å delta i nettverket. Arena Nord-Troms som er en ikke-kommersiell organisasjon vil være prosjekteier av re-etableringsprosjektet Arctic Suppliers, mens Halti Næringshage vil inneha prosjektledelsen.

Arctic Suppliers nettverket skal fremme kvalitet og lokale leverandører, og blir et profileringsverktøy for lokalt næringsliv. Medlemskap er frivillige, men det vil bli stilt krav om at leverandørene innehar nødvendige sertifiseringsordninger og internprosedyrer for HMS og kvalitet. For de bedrifter som ikke innehar nødvendig sertifisering vil Halti Næringshage kunne tilby bistand for å få den enkelte bedrift godkjent, noe som også vil være et løft for det lokale næringslivet.

Målet for Arctic Suppliers vil således være todelt:

1. Legge best mulig til rette for lokale leveranser til disse tre prosjektene som skal gjennomføres i Nord-Troms.
2. Det er også et mål at de prosjektene som gjennomføres lokalt skal gi deltakerne økt kompetanse og gjøre dem bedre i stand til å konkurrere på prosjekt utenfor regionen.

Milepæler

For etableringsprosjektet Arctic Suppliers er følgende milepæler planlagt:

Milepæl	Arbeidsoppgaver
Inngå avtale med leverandører	Utarbeide presentasjoner, invitere til møter, skrive avtaler med den enkelte leverandør

Fremskaffe bedriftspresentasjoner	Utforme mal for bedriftspresentasjoner på webside. Møte med den enkelte leverandør, kvalitetssikring av bedriftspresentasjon
Kompetansekartlegging	Kartlegge kompetansebehovet og etablere tilbud i samarbeid med kompetanseaktører
Bygge opp og ferdigstille web-side arcticsuppliers.com	Bygge om eksisterende webside for å tilpasse til formålet, både norsk og engelsk versjon
Systemutvikling	Utvikle et system for å overvåke markedet
Leverandører presentert på web-side	Tilpasse og legge inn presentasjoner for den enkelte leverandør på norsk og engelsk, med link til deres hjemmesider
Markedsføring	Ta kontakt med og sende informasjon om siden Arctic Suppliers til aktuelle kjøpere: prekvalifiserte entreprenører, prosjekteiere, andre
Fasilitere møter	Ved behov fasilitere møter mellom kontraktører og underleverandører
Møtefasilitering	Fasilitere og legge til rette for møter mellom leverandører og kontraktører
Drift av web-side	Drifte web-side med kontinuerlig oppdateringer, kontakt med nye leverandører, kontakt med kontraktører, markedstilpasninger og kontakt med nye kontraktører
Evaluering ved prosjektslutt	Evaluerer nytteverdi ved prosjektslutt og, sette strategi og videre veivalg for Arctic Suppliers.


Budsjett 05.11.2020 – 05.11.2021

Beskrivelse	Kostnad
Prosjektledelse	265 000,-
Adm. kostnader	25 000,-
Kurs/seminarer/kompetanseheving	30 000,-
Nettverk/Studietur	20 000,-
Sum kostander	340 000,-

Finansieringsplan 05.11.2020 – 05.11.2021

Beskrivelse	Beløp
Tilskudd etablering Kåfjord Kommune	40 000,-
Tilskudd etablering Nordreisa Kommune	80 000,-
Tilskudd etablering, Kvænangen Kommune	40 000,-
Tilskudd etablering, Skjervøy Kommune	40 000,-
Tilskudd etablering, Storfjord Kommune	20 000,-
Tilskudd etablering, Lyngen Kommune	20 000,-
Egenandel Arctic Suppliers medlemmer	100 000,-
Totalt	340 000,-

Med vennlig hilsen
Arena Nord-Troms


 Håvard Høgstad
 Styreleder



Saksfremlegg

Utvalgssak	Utvalgsnavn	Møtedato
41/20	Fondsstyret	15.12.2020

Søknad om midler til dekning av faste utgifter - Isbreen The Glacier

Henvising til lovverk:

Retningslinjer for Kvæningen kommunes fond for støtte til bedrifter og lag/foreninger pga. Korona-situasjonen (vedtatt i sak 46/20 den 4.06.2020 i kommunestyret i Kvæningen kommune)

Vedlegg

- 1 Søknad - Isbreen The Glacier
- 2 Resultatregnskap for perioden - Isbreen The Glacier
- 3 Årsregnskap - Isbreen The Glacier

Kommunedirektørens innstilling

Kvæningen kommune bevilger kr. 73 400,- i bagatellmessig støtte til Burfjord Travel, Mikkel Eivind Oskal . Støtten skal dekke deler av faste kostnader selskapet har hatt i 3. og 4. kvartal i 2020. Støtten belastes kto. 14725. 325 411.

Bagatellmessig støtte gis henhold til henhold til EØS statsstøttereglement og lov om offentlig støtte. Før utbetaling av støtten, må støttemottaker sende skriftlig bekreftelse om eventuell annen bagatellmessig støtte foretaket har mottatt de to forutgående budsjettår, samt inneværende budsjettår.

Saksopplysninger

Isbreen The Glacier AS, org nr. 913 347 145 søker om dekning av faste utgifter i perioden juli – desember. Selskapet fikk midler fra kommunens koronafond i perioden mars – juni. Bedriften er

ble startet opp i 2019, åpnet anlegget i februar 2020 og får ikke støtte fra de statlige kompensasjonsordningene.

Reiserestriksjoner har medført at utenlandske gjester har kansellert sine turer og det er begrenset med besøk på anlegget

Isbreen- The Glacier søker støtte til å dekke deler av følgende utgifter

Kostnadsplan

Tittel	2020
Forsikringer	12 600
Innkjøp av driftsmateriell (ved, bensin osv.)	13 151
Innkjøp av råvarer	82 600
Kontingenter	9 320
Leie av datasystemer	21 182
Leiekostnader Igloer, servicebygning og kontor	235 500
Lån	26 880
Regnskap og revisjon	31 364
Renovasjon	2 610
Strøm og internett	12 612
Synliggjøring av ubetalt lønn	210 000
Webhotell og drift av nettside, bookingløsning mm.	5 000
Sum kostnad	662 819

Finansieringsplan

Tittel	2020
* Søkt beløp	120 000
Ordinære inntekter i bedriften	369 983
Privat refinansiering	100 000
Synliggjøring av ubetalt lønn	57 836
Utsatt betaling av husleie	75 000
Sum finansiering	722 819

Det søkes om kr. 120 000,- til dekning av faste kostnader i denne perioden.

Vurdering

Retningslinjer for Kvænangen kommunes fond for støtte til bedrifter og lag/foreninger pga. Korona-situasjonen, omfatter tilskudd til dekning av deler av faste utgifter. Støtten gis som bagatellmessig støtte i henhold til statsstøtteregelverket. Støttens størrelse avhenger av hvor mye omsetningen har falt, størrelsen på foretakets uunngåelige faste kostnader, og hvorvidt foretaket er pålagt å stenge av staten. Det kan gis tilskudd inntil 75 % av dokumenterte utgifter.

Følgende utgifter er utbetalt og kan godkjennes som faste utgifter:

Tittel	2020
Forsikringer	12 600
Kontingenter	9 320
Leie av datasystemer	21 182
Leiekostnader Igloer, servicebygning og kontor	150 000
Regnskap og revisjon	31 364
Renovasjon	2 610
Strøm og internett	12 612
Webhotell og drift av nettside, bookingløsning mm.	5 000
Sum kostnad	244 688

I denne perioden har det ikke vært pålegg fra myndighetene om å stenge bedriften. Selskapet har tapt inntekter pga kanselleringer og avbestillinger.

Selskapet har hatt inntekter i perioden, men det dekker ikke alle faste utgifter. Daglig leder har ikke fått utbetalt lønn, og selskapet har også utsatt betaling av husleie til eiendomsselskapet. På grunn av at selskapet ikke var i drift i fjor, er det vanskelig å beregne eksakt størrelse på nedgang i inntekt.

Kommunedirektøren tilrår at 30 % av utgiftene dekkes med tilskudd fra koronafondet. Kommunedirektøren tilrår at kr. 73 400, dekkes med tilskudd fra koronafondet.

Søknad om - Bedriftsrettet-/etablererstøtte

Prosjektnavn

The Glacier

Kontaktopplysninger

Prosjektansvarlig/ -eier: Isbreen The Glacier AS		Kontaktperson: Mira Mathiassen	
Adresse: Saltnesveien 8		Postnr.: 9163	Poststed: JØKELFJORD
Mobil: 46219835	Telefon: -	Telefon arbeid: 40002443	
E-post: mira@theglacier.no		Bankkonto: 47401459630	
Organisasjonsnummer: 913347145		Antall årsverk (heltid/deltid): 1 / 2	

Prosjektinformasjon**Type virksomhet / type støttemottaker**

Reiseliv: Kost, losji, informasjon, kurs, konferanse, opplevelser og aktiviteter.

Forretningside / mål og innhold med prosjektet

Startdato: 01.07.2020 Sluttdato: 31.03.2021

Dekning av faste utgifter i perioden 3-4. kvartal 2020 og 1. kvartal 2021

Hvem som eier prosjektet / deltakere i prosjektet i tillegg til støttemottaker

Isbreen The Glacier AS

eiere:

Mira Mathiassen 1/2

Tonny Mathiassen 1/2

Kostnadsplan og finansieringsplan**Kostnadsplan**

Tittel	2020	2021	SUM
Forsikringer	12 600	6 300	18 900
Innkjøp av driftsmateriell (ved, bensin osv.)	13 151	6 500	19 651
Innkjøp av råvarer	82 600	41 300	123 900
Kontingenter	9 320	4 660	13 980
Leie av datasystemer	21 182	10 591	31 773
Leiekostnader Igloer, servicebygning og kontor	235 500	117 750	353 250
Lån	26 880	13 440	40 320
Regnskap og revisjon	31 364	15 682	47 046
Renovasjon	2 610	1 305	3 915
Strøm og internett	12 612	7 077	19 689
Synliggjøring av ubetalt lønn	210 000	105 000	315 000
Webhotell og drift av nettside, bookingløsning mm.	5 000	2 500	7 500
Sum kostnad	662 819	332 105	994 924

Finansieringsplan

Tittel	2020	2021	SUM
* Søkt beløp	120 000	60 000	180 000
Ordinære inntekter i bedriften	369 983	212 105	582 088
Privat refinansiering	100 000		100 000
Synliggjøring av ubetalt lønn	57 836		57 836
Utsatt betaling av husleie	75 000		75 000
Sum finansiering	722 819	272 105	994 924

Tilskudd/finansiering fra andre

Ingen, har refinansiert privat og skutt inn friske midler i selskapet

Andre opplysninger

Pga. søkt beløp i finansieringskilde vil ikke posten synliggjøring av lønn være lik utgiftspost. Det er en forskjell mellom faktisk utførelse og omsøkte midler.

Pandemien resulterer også til høyere innkjøpskostnader enn vanlig, pga. sporadiske bookinger er det vanskelig å få utnyttet alle ferskvarer til fulle og bedriften ser at det går store kostnader med til svinn.

Vedlagt resultatregnskap vil ikke stemme 100% overens med oppført kostnadsplan da resultatregnskapet også har med mindre investeringer og driftskostnader som ikke er oppgitt over.

Driftselskapet The Glacier leier lokaler av Isbreen Eiendom, og har i perioden 1.7.20 til 1.12.20 kun betalt tre av fem husleier, resterende har blitt utsatt til bedriften har økonomi til å betale leie igjen.

Har du/dere søkt andre offentlig instanser om tilskudd til prosjektet/tiltaket: Nei

Mottatt bagatellmessig støtte de tre siste regnskapsårene: Nei

2018 - Innovasjon Norge - kr. 250 000

2020 - Kvæningen Kommune - Kr. 50 000

2020 - Kvæningen Næringsfabrikk - kr. 30 000

Begrunnelse for avslaget

Geografi

5429-Kvæningen

Vedlegg

Dokumentnavn	Filstørrelse	Dato
Resultatregnskap - Periode 1. jul - 1. des 2020 sammenlignet med 1. jul - 1. des 2019.pdf	145 103	08.12.2020
Årsregnskap Isbreen The Glacier 2019.pdf	1 801 056	08.12.2020

Resultatregnskap

Isbreen The Glacier AS

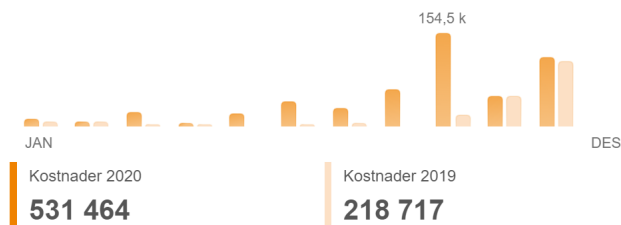
Periode 1. jul - 1. des 2020 sammenlignet med 1. jul - 1. des 2019



Omsetning



Kostnader



	1. Jul - 1. Des 202	1. Jul - 1. Des 2019	Diff %	Hittil I År	Hittil Forrige År	Diff %
Salgsinntekt	399 933	38 592	936%	438 095	38 592	1 035%
Annen driftsinntekt				7 000		
Sum driftsinntekter	399 933	38 592	936%	445 095	38 592	1 053%
Varekostnad	94 863	23 317	307%	102 567	23 317	340%
Lønnskostnad	61 868			83 170		
Annen driftskostnad	254 318	162 852	56%	341 682	190 636	79%
Sum driftskostnader	411 049	186 169	121%	527 419	213 952	147%
Driftsresultat	-11 116	-147 577	92%	-82 324	-175 360	53%
Annen finansinntekt	50	111	-55%	55	111	-50%
Annen finanskostnad	2 652	1 091	143%	4 045	4 764	-15%
Netto finansposter	-2 601	-980	-165%	-3 990	-4 653	14%
Resultat før skatt	-13 718	-148 557	91%	-86 314	-180 014	52%
Ordinært resultat	-13 718	-148 557	91%	-86 314	-180 014	52%
Resultat	-13 718	-148 557	91%	-86 314	-180 014	52%

**Årsregnskap 2019
for
Isbreen The Glacier AS**

Årsoppgjøret er utarbeidet av:



Regnskap og Rådgivning Alta AS
Autorisert Regnskapsførerselskap

Resultatregnskap

	Note	2019	2018
DRIFTSINNTEKTER OG DRIFTSKOSTNADER			
Driftsinntekter			
Salgsinntekt		94 780	0
Annen driftsinntekt		0	250 000
Sum driftsinntekter		94 780	250 000
Driftskostnader			
Varekostnad		8 955	1 798
Annen driftskostnad		227 559	448 905
Sum driftskostnader		236 514	450 703
DRIFTSRESULTAT		(141 734)	(200 703)
FINANSINNTEKTER OG FINANSKOSTNADER			
Finansinntekter			
Annen renteinntekt		113	1 943
Sum finansinntekter		113	1 943
Finanskostnader			
Annen rentekostnad		4 764	8 453
Sum finanskostnader		4 764	8 453
NETTO FINANSPOSTER		(4 651)	(6 510)
ORDINÆRT RES. FØR SKATTEKOSTNAD		(146 386)	(207 213)
Skattekostnad på ordinært resultat	2,3	0	0
ORDINÆRT RESULTAT		(146 386)	(207 213)
ÅRSRESULTAT		(146 386)	(207 213)
OVERF. OG DISPONERINGER			
Fremføring av udekket tap	4	(146 386)	(207 213)
SUM OVERF. OG DISP.		(146 386)	(207 213)


Balanse pr. 31.12.2019

	Note	31.12.2019	31.12.2018
EIENDELER			
ANLEGGSMIDLER			
Varige driftsmidler			
Tomter, bygninger og annen fast eiendom		1 196 414	1 243 414
Sum varige driftsmidler		1 196 414	1 243 414
Finansielle anleggsmidler			
Investeringer i datterselskap	5	300 000	0
Andre langsiktige fordringer		5 250	5 250
Sum finansielle anleggsmidler		305 250	5 250
SUM ANLEGGSMIDLER		1 501 664	1 248 664
OMLØPSMIDLER			
Varer		13 823	0
Fordringer			
Kundefordringer	6	51 522	1 522
Andre kortsiktige fordringer		36 938	36 938
Sum fordringer		88 460	38 460
Bankinnskudd, kontanter o.l.		108	483 719
SUM OMLØPSMIDLER		102 391	522 179
SUM EIENDELER		1 604 056	1 770 844
EGENKAPITAL OG GJELD			
EGENKAPITAL			
Innskutt egenkapital			
Aksjekapital	7	30 000	30 000
Sum innskutt egenkapital		30 000	30 000
Opptjent egenkapital			
Udekket tap	4	(543 062)	(396 676)
Sum opptjent egenkapital		(543 062)	(396 676)
SUM EGENKAPITAL		(513 062)	(366 676)
GJELD			
LANGSIKTIG GJELD			
Annen langsiktig gjeld			
Langsiktig gjeld til konsernselskap		40 000	0
Øvrig langsiktig gjeld	8	2 095 847	2 137 520
Sum annen langsiktig gjeld		2 135 847	2 137 520
SUM LANGSIKTIG GJELD		2 135 847	2 137 520
KORTSIKTIG GJELD			
Leverandørgjeld		13 822	0
Skyldig offentlige avgifter		(24 551)	0
Annen kortsiktig gjeld		(8 000)	0
SUM KORTSIKTIG GJELD		(18 729)	0
SUM GJELD		2 117 118	2 137 520
SUM EGENKAPITAL OG GJELD		1 604 056	1 770 844


Jøkelfjord 8.06.2020

Balanse pr. 31.12.2019

Note 31.12.2019 31.12.2018



.....
Tonny Mathiassen
Daglig leder/styreleder



.....
Mira Mathiassen
styremedlem

Noter 2019

Regnskapsprinsipper:

Årsregnskapet er satt opp i samsvar med regnskapsloven og god regnskapsskikk for små foretak.

Omløpsmidler og kortsiktig gjeld

Omløpsmidler og kortsiktig gjeld omfatter normalt poster som forfaller til betaling innen ett år etter siste dag i regnskapsåret, samt poster som knytter seg til varekretsløpet. Omløpsmidler vurderes til laveste verdi av anskaffelseskost og antatt virkelig verdi (Laveste verdis prinsipp).

Anleggsmidler og langsiktig gjeld

Anleggsmidler omfatter eiendeler bestemt til varig eie og bruk for virksomheten. Anleggsmidler er vurdert til anskaffelseskost. Varige driftsmidler føres opp i balansen og avskrives over driftsmidlets forventede økonomiske levetid. Varige driftsmidler nedskrives til virkelig verdi ved verdifall som forventes ikke å være av forbigående art. Nedskrivninger blir reversert når grunnlaget for nedskrivningen ikke lenger finnes å være til stede.

Inntektsføring

Inntektsføring ved salg av varer skjer på leveringstidspunktet. Tjenester inntektsføres i takt med utførelsen. Andelen av salgsinntekter som knytter seg til fremtidige serviceytelser, balanseføres som uopptjent inntekt ved salget og inntektsføres deretter i takt med levering av ytelsene.

Fordringer

Kundefordringer føres opp i balansen til pålydende etter fradrag for avsetning til påregnelig tap. Avsetning til påregnelig tap gjøres på grunnlag av en individuell vurdering av de enkelte fordringene. I tillegg gjøres det for øvrige kundefordringer en uspesifisert avsetning for å dekke antatt tap.

Andre fordringer er også gjenstand for en tilsvarende vurdering.

Skatt

Skattekostnaden i resultatregnskapet omfatter periodens betalbare skatt som blir utlignet og forfaller til betaling i neste regnskapsår i tillegg til endring i utsatt skatt. Utsatt skatt er beregnet med skattesatsen ved utgangen av regnskapsåret (22 %) på grunnlag av skattereduserende og skatteøkende midlertidige forskjeller som eksisterer mellom regnskapsmessige og skattemessige verdier. I beregningen er det også medtatt ligningsmessig framførbart underskudd ved regnskapsårets utgang. Skatteøkende og skattereduserende midlertidige forskjeller som reverserer eller kan reversere i samme periode er utlignet og nettoført.

Noter 2019

Note 1 - Lønnskostnad

Selskapet har hatt 0 årsverk i regnskapsåret.

Spesifikasjon av lønnskostnader	I år	I fjor
Lønn	0	0
Totalt	0	0

Ytelser til ledende personer og revisor

Det er ikke utbetalt pensjonsytelser eller andre ytelser enn lønn til daglig leder og styremedlemmer.

Note 2 - Skattekostnad på ordinært resultat

Spesifikasjon av årets skattegrunnlag:

Resultat før skattekostnader	-146 386
+ Permanente og andre forskjeller	400
+ Endring i midlertidige forskjeller	0
= Inntekt	-145 986

Spesifikasjon av årets skattekostnad:

Beregnet skatt av årets resultat	0
= Sum betalbar skatt	0
+/- Endring i utsatt skatt / utsatt skattefordel	0
= Ordinær skattekostnad	0
Skattesats i inntektsåret	22

Betalbar skatt i balansen består av

Sum betalbar skatt	0
= Betalbar skatt i balansen	0

Note 3 - Utsatt skatt/utsatt skattefordel

Utsatt skatt/utsatt skattefordel

	2019	2018
- Skattem. fremf. underskudd som utlignes	542 461	396 475

Noter 2019

= Grunnlag utsatt skatt	-542 461	-396 475
Utsatt skatt	0	0
Negativt grunnlag utsatt skatt	542 461	396 475
= Grunnlag utsatt skattefordel	542 461	396 475
Utsatt skattefordel	119 341	87 225
Grunnlag ikke bokført utsatt skattefordel	542 461	396 477
Ikke bokført utsatt skattefordel	119 341	87 225
Bokført utsatt skattefordel	0	0

Note 4 - Annen egenkapital

	Aksjekapital / selskapskapital	Overkurs fond	Annen egenkapital	Sum egenkapital
Pr 1.1.	30 000	0	-396 676	-366 676
-Til årets resultat			-146 386	-146 386
Pr 31.12.	30 000	0	-543 062	-513 062

Selskapet er i en bygningsfase og har derfor tapt egenkapitalen. Selskapet vil hente inn kapital når selskapet kommer i gang byggingen. Karonasituasjonen kan medføre at den fremtidige driften vil skape utfordringer, men dette følges opp nøye.

Note 5 - Investeringer i datterselskap

1300 Isbreen Eiendom AS	300 000	0
Sum Investeringer i datterselskap	300 000	0

Isbreen Eiendom AS har ett underskudd på kr. 526.364.- tapt aksjekapitalen og en negativ egenkapital på kr. 231.934.- i 2019

Note 6 - Kundefordringer

	2019	2018
1500 KUNDEFORDRINGER	51 522	1 522
Sum Kundefordringer	51 522	1 522

Oppført til pålydende

Note 7 - Aksjekapital

Selskapet har 6 aksjer pålydende kr 5 000 pr. aksje, samlet aksjekapital utgjør kr 30 000.

Selskapet har 2 aksjonærer, som begge eier mer enn 5 % av aksjene:

Noter 2019

Navn	Antall	Eierandel
Tonny Mathiassen	3	50,00 %
Mira Mathiassen	3	50,00 %

Aksjer eid av selskapets tillitsvalgte:

	Antall	Eierandel
Daglig leder	3	50,00 %
Medlemmer av styret	6	100,00 %

Note 8 - Øvrig langsiktig gjeld

	2019	2018
2290 Lån fra Kvænanen kommune	95 847	137 520
2291 Lån fra Arvid Hansen	2 000 000	2 000 000
Sum Øvrig langsiktig gjeld	2 095 847	2 137 520

Lånet fra Arvid Hansen er ikke renteberegnet.



Saksfremlegg

Utvalgssak	Utvalgsnavn	Møtedato
42/20	Fondsstyret	15.12.2020

Tilskudd til lag og foreninger- kommunalt koronafond

Henvising til lovverk:

Retningslinjer for Kvæningen kommunes fond for støtte til bedrifter og lag/foreninger pga. Korona-situasjonen (vedtatt i sak 46/20 den 4.06.2020, og revidert i 08.12.2020 i kommunestyret I Kvæningen kommune)

Vedlegg

- 1 00144H
- 2 Søknad om støtte
- 3 Søknad om støtte
- 4 Søknad om støtte
- 5 Søknad fra Alteidet UIF

Kommunedirektørens innstilling

Kvæningen kommune bevilger følgende støtte til lag og foreninger:

Alteidet idretts- og ungdomsforening	19 000,-
Burfjord IL	32 300,-
Reinfjord bygdelag	6 300,-
Kvæningen skytterlag	14 300,-
Stajord bygdelag	2 500,-

Støtten er et bidrag til dekning av faste utgifter i perioden juli til desember 2020. Tildelingene belastes kto. 14725.411.325

Støtten tildeles i henhold til EØS statsstøttereglement og lov om offentlig støtte.

Saksopplysninger

Det kommunale koronafondet er videreført. Søknadsfrist for 3. og 4. kvartal er satt til 08.12.2020. Det er kommet søknad fra følgende lag og foreninger i denne søknadsrunden:

Alteidet idretts- og ungdomsforening
Burfjord IL
Reinfjord bygdelag
Kvænangen skytterlag
Stajord bygdelag

I henhold til retningslinjene skal støttens størrelse vurderes i forhold til hvor mye omsetningen har falt, størrelsen på foretakets uunngåelige faste kostnader, og hvorvidt foretaket er pålagt å stenge av staten. I kommunedirektørens vurdering vektlegges følgende kriterier:

- Pålagt stenging eller avlyste arrangement
- Nedgang i inntekter
- Størrelse på faste utgifter

Vurdering

Alteidet ungdoms- og idrettsforening (AUIF)

Idrettslaget driver et samfunnshus og to hytter. Laget drives på dugnad og inntektene baseres på arrangementer og utleie. Årsregnskapet for 2019 viser at 43 % av inntektene kommer fra overskudd fra arrangementer. I søknaden skriver AUIF at de har tapt og taper de største inntekts arrangementene. Høst loppekafe, juletreffest og utleie av hus. AUIF har dokumentert faste utgifter utgjør kr. 25315,- i perioden juli til november.

Lys/ varme	4 989,-
Renovasjon , vann/avløp	1 153,-
Forsikringer	8 540,-
<u>Andre dok. Utgifter</u>	<u>10 633,-</u>
<u>Sum</u>	<u>25 315</u>

Kommunedirektøren tilrår at 75 % av de dokumenterte utgiftene dekkes, og tilrår et tilskudd på 19 000,- til Alteidet ungdoms- og idrettsforening.

Burfjord IL – fotballgruppa

Burfjord ILs hovedaktivitet er innenfor fotball, ski og sykkel. Gjennom fotball aktiviserer Burfjord IL over 100 barn og ungdom, noe som tilsvarer rundt 60 % av gjeldende aldersgrupper. Burfjord IL hadde sist sesong 5 aldersbestemte lag i seriesystemet, i tillegg bruker vi å ha 2-3 ekstra i turneringer mm. Burfjord IL søker om kompensasjon for tapte inntekter, pga av Verddeturneringen og julemarknad ikke ble arrangert i år.

Burfjord IL har sendt dokumentasjon for faktiske utgifter i juli til desember

Strøm:	13 935,-
Renovasjon:	1 077,-

El.komm	1 844,-
Forsikringer	26 253,-
<u>Sum</u>	<u>43 104,-</u>

Kommunedirektøren tilrår at 75 % av de dokumenterte utgiftene dekkes, og tilrår et tilskudd på 32 300,- til Burfjord IL

Reinfjord bygdelag

Reinfjord bygdelag driver et grendehus i Reinfjord, og har kostnader med drift av den blant annet.

Reinfjord bygdelag har tapt inntekter i perioden, da det ikke har vært muligheter for å arrangere arrangement som samler folk.

Reinfjord bygdelag har sendt dokumentasjon for faktiske utgifter i mars til mai.

Lys og varme	4590,-
Renovasjon, vann, avløp	3729,-
SUM	8319,-

Kommunedirektøren tilrår at 75 % av de dokumenterte utgiftene dekkes, og tilrår et tilskudd på kr 6 300,- til Reinfjord bygdelag.

Kvæningen skytterlag

Kvæningen skytterlag driver innendørs miniatyrbane på Sørstraumen og skytterbanen på Alteidet. Laget har tapt inntekter blant annet pga av det det ble bestemt at fjorårets oppskyting av storvilt skulle gjelde for i år også. Ellers har det vært mindre aktivitet i laget. Årsregnskapet for 2020 viser at laget hadde et underskudd.

Dokumenterte årsutgifter

Leiekostnader	3 000,-
Strøm	2 489,-
El.komm	2 340,-
Kontingenter	3 550,-
Forsikringer	7 630,-
<u>Sum</u>	<u>19 007,-</u>

Skytterlaget søkte ikke om tilskudd i 1. søknadsrunden.

Kommunedirektøren tilrår at 75 % av de dokumenterte utgiftene dekkes, og tilrår et tilskudd på kr 14 300,- til Kvæningen Skytterlag.

Stajord bygdelag

Stajord bygdelag driver et grendehus og en grillstue på Stajord. På grunn av restriksjoner har det vært mindre inntektsgivende aktiviteter i laget.

Dokumenterte utgifter

Lys/varme	15 344,-
Kontingenter	1 350,-

<u>Andre dok. Utgifter</u>	<u>9 758,-</u>
<u>Sum</u>	<u>26 452,-</u>

Laget søker om å få dekt kr. 2 478,- som ikke dekkes med ordniære inntekter. Laget søkte ikke om midler i 1. søknadsrunde.

Søknadssummen er innenfor rammene for koronafondet, og kommunedirektøren tilrår at det bevilges kr. 2 500,- til Stajord bygdelag.

Lillian Kaasen Soleng

Fra: Anne Berit Bæhr
Sendt: torsdag 10. desember 2020 12:59
Til: Lillian Kaasen Soleng
Emne: FW: Ny utlysning av midler til dekning av faste utgifter - kommunens koronafond
Vedlegg: Oppstilling faste kostnader for perioden 3 og 4 kvartal 2020.xlsx; dokumentasjon faste utgifter 3 og 4 kvartal 2020.pdf

[Kan dere journalføre denne i sak 2020/213](#)

Anne Berit

From: Reidar Eilertsen-Wassnes <reinfjord@hotmail.com>
Sent: Wednesday, December 9, 2020 1:30 AM
To: Anne Berit Bæhr <Anne.Bahr@kvanangen.kommune.no>
Subject: Sv: Ny utlysning av midler til dekning av faste utgifter - kommunens koronafond

Hei

Håper det lar seg gjøre at Burfjord IL blir tatt i betraktning innunder den nye utlysningen av midler til dekning av faste utgifter - kommunens lånefond, selv om eg ikke rakk å få sendt søknad gjennom regionforvaltningssiden. Dette pga en regelrett forglemmelse etter lang dag med kommunestyre etc. Gjennom avtaler med gode lokale samarbeidspartnere, og godt arbeidet fra frivillige, klare Burfjord IL gjennom den årlige Verddeturneringen å genere inntekter mellom kr 70-90000. Dette er inntekter som Burfjord IL er helt avhengige av for å kunne gi Kvænangens barn og unge ett godt aktivitetstilbud til en rimelig kostnad. Bortfall av årets turnering kan ha store konsekvenser.

Derfor er ett tilskudd fra Kvænangen Kommunes Koronafond særdeles viktig

Følgende søknad sendes:

Støtteordning

Kvænangen kommune -Tilskudd til dekning av faste utgifter - koronafond

Prosjekt

2020-????
Burfjord IL - Dekning faste utgifter 3 og 4 kvartal 2020

Type virksomhet / type støttemottaker

Burfjord IL er et lite, men særdeles aktivt idrettslag, med hovedaktiviteten innenfor fotball, ski og sykkel. Gjennom fotball aktiviserer Burfjord IL over 100 barn og ungdom, noe som tilsvarer rundt 60 % av gjeldende aldersgrupper. Burfjord IL hadde sist sesong 5 aldersbestemte lag i seriesystemet, i tillegg bruker vi å ha 2-3 ekstra i turneringer mm. Dette ønsker vi å utvikle, med flere lag i seriesystemet, alene eller i

samarbeid med andre klubber, i tillegg ønsker vi å utvikle trener og lederkompetansen, samt produsere unge og eldre dommere.

Forretningside / mål og innhold med prosjektet

Burfjord IL har en langstrakt strategisk plan om å tilrettelegge for størst mulig aktivitet for barn, unge og voksne, både sommer og vinter. Dette gjennom å skape gode anlegg, for både fysisk aktivitet og gode møteplasser. Denne tilretteleggingen og Burfjord ILs anlegg har sine faste driftsutgifter, selv om inntektsmulighetene har vært sterkt reduserte i 2020 pga Corona.

Eiersammensetning / deltakere i prosjektet utover støttemottaker

Burfjord ILs tilbud aktiviserer over 100 barn og unge gjennom trening, serie, turneringer og renn.

Søker/prosjekteier

Navn Burfjord IL - Fotball **Org.nr** 985727740
Adresse Stajordveien 298, 9161 BURFJORD
E-post reinfiord@hotmail.com **Mobil** 90958207

Kontakt

Navn
Adresse
E-post

Prosjektleder

Navn
Adresse
E-post

Tilskudd fra andre

Ingen

Beskrivelse av tidligere støtte

Mottatt støtte tidligere? **NEI**

Begrunnelse avslag

Andre opplysninger

Gjennom avtaler med gode lokale samarbeidspartnere, og godt arbeidet fra frivillige, klare Burfjord IL gjennom den årlige Verddeturneringen å generere inntekter mellom kr 70-90000. Dette er inntekter som Burfjord IL er helt avhengige av for å kunne gi

Kvænangens barn og unge ett godt aktivitetstilbud til en rimelig kostnad. Bortfall av årets turnering kan ha store konsekvenser. Derfor er ett tilskudd fra Kvæningen Kommunes Koronafond særdeles viktig

Geografi

5429-Kvæningen

Tidsplan

Kostnadsplan

Budsjettpost	2020	2021	2022	2023	2024	SUM
01						
02. Lys, varme	13935,55					13935,55
03. Renovasjon, vann, avløp, renhold	1072,00					1072,00
04. Fremmed tjenester, regnskap , revisjon						
05. Elektronisk kommunikasjon	1843,80					1843,80
06 Forsikringer	26253,00					26253,00
07. Kontingenter						
08. Andre dokumenterte utgifter						
SUM kostnader	43104,35					43104,35

MVH

Reidar Eilertsen-Wassnes

Stajordveien 298

Kjosens

9161 BURFJORD

Fra: Anne Berit Bæhr <Anne.Bahr@kvanangen.kommune.no>

Sendt: fredag 4. desember 2020 09:14

Til: bkaasen@hotmail.com <bkaasen@hotmail.com>; bjorkenescamping@hotmail.no <bjorkenescamping@hotmail.no>; b.boberg@live.no <b.boberg@live.no>; burfjord.prix@coop.no <burfjord.prix@coop.no>; Badderens Servisecenter <tor@badderens.no>; Timberbay@kraftlaget.no <Timberbay@kraftlaget.no>; Anne-Gerd Jonassen <kvenang@hotmail.com>; bjarte@moonlightmountaingear.com <bjarte@moonlightmountaingear.com>; boslett@online.no <boslett@online.no>; Babraham4838@gmail.com <Babraham4838@gmail.com>; birger@synatur.no <birger@synatur.no>; Karls Fisk & Skalldyr Burfjord <Burfjord@karlsfiskogskalldyr.no>; Kjetil H. <bannalut@live.no>; Charles Jonassen <charlesjonassen@hotmail.com>; dagfinn.pedersen@burfjord.no <dagfinn.pedersen@burfjord.no>; daga-fa@online.no <daga-fa@online.no>; dgjersta@online.no <dgjersta@online.no>; dufi@trollnet.no <dufi@trollnet.no>; Ellen A. Oskal

<ellen.oskal@hotmail.com>; Firmapost@spindaj.no <Firmapost@spindaj.no>; geir.morten@kraftlaget.no <geir.morten@kraftlaget.no>; inahatta@hotmail.com <inahatta@hotmail.com>; gunvald.hansen@hotmail.com <gunvald.hansen@hotmail.com>; henning.mortensen@triotrading.no <henning.mortensen@triotrading.no>; helene@kaasengjestehus.no <helene@kaasengjestehus.no>; hermann@arktiskgeotek.no <hermann@arktiskgeotek.no>; inahatta@hotmail.com <inahatta@hotmail.com>; info@laavanfarm.no <info@laavanfarm.no>; Ingvjohnsen@ingvjohnsen@gmail.com <[ingvjohnsen@gmail.com](mailto:Ingvjohnsen@ingvjohnsen@gmail.com)>; jah-jen@online.no <jah-jen@online.no>; joakim@arktiskgeotek.no <joakim@arktiskgeotek.no>; john-willy.kvarsvik@mowi.com <john-willy.kvarsvik@mowi.com>; jim@kvanangeneiendom.no <jim@kvanangeneiendom.no>; jarleolsenspildra@gmail.com <jarleolsenspildra@gmail.com>; jo.bygg.maskin@gmail.com <jo.bygg.maskin@gmail.com>; janarnes.jukeboks@janarnes.jukeboks@outlook.com <janarnes.jukeboks@outlook.com>; joker.burfjord@joker.no <joker.burfjord@joker.no>; jorgmaskin@yahoo.no <jorgmaskin@yahoo.no>; josefsenttransport@gmail.com <josefsenttransport@gmail.com>; Jan Malvin Iversen@jan@navitfoss.no <jan@navitfoss.no>; jan@dvto.no <jan@dvto.no>; janotto@burfjord.no <janotto@burfjord.no>; Jøkelfjord Bygdelag@jbygdelag@gmail.com <jbygdelag@gmail.com>; kaare@materialhandelen.org <kaare@materialhandelen.org>; Karl@karlsfiskogskalldyr.no <Karl@karlsfiskogskalldyr.no>; kirsped51@gmail.com <kirsped51@gmail.com>; kaipejoh@kaipejoh@hotmail.com <kaipejoh@hotmail.com>; karl-arne-olsen@karl-arne-olsen@hotmail.com <karl-arne-olsen@hotmail.com>; kjelk-jo@kjelk-jo@online.no <kjelk-jo@online.no>; leila.rossi@trollnet.no <leila.rossi@trollnet.no>; terje@leirbakken@gmail.com <leirbakken@gmail.com>; leo-d@leo-d@online.no <leo-d@online.no>; larshelge@br-andersen.n <larshelge@br-andersen.n>; magnar@mawa-plast.no <magnar@mawa-plast.no>; mail@synatur.no <mail@synatur.no>; marial188@live.no <marial188@live.no>; monica.berg@coop.no <monica.berg@coop.no>; oddmund-hansen@oddmund-hansen@hotmail.com <oddmund-hansen@hotmail.com>; omh@oleholst.no <omh@oleholst.no>; orjan@kvenkraft.no <orjan@kvenkraft.no>; Ole@materialhandelen.org <Ole@materialhandelen.org>; olsa1@olsa1@online.no <olsa1@online.no>; Ole-Ronni Henriksen@orhe@kraftlaget.no <orhe@kraftlaget.no>; Tony Mathiassen@post@knfab.no <post@knfab.no>; Pavel Vavrina@pvavrina@gmail.com <pvavrina@gmail.com>; post@ravelsnes.com <post@ravelsnes.com>; pkstrand@kystlast.no <pkstrand@kystlast.no>; post@materialhandelen.org <post@materialhandelen.org>; post@activsoft.no <post@activsoft.no>; post@breogvandring.no <post@breogvandring.no>; reinjord@reinjord@hotmail.com <reinjord@hotmail.com>; runenilsen@runenilsen@hotmail.no <runenilsen@hotmail.no>; Rita Isaksen@ritabisaksen@trollnet.no <ritabisaksen@trollnet.no>; ragnhild.enoksen50@ragnhild.enoksen50@gmail.com <ragnhild.enoksen50@gmail.com>; sigrid.iversen@sigrid.iversen@spindaj.no <sigrid.iversen@spindaj.no>; salomonsen2008@live.no <salomonsen2008@live.no>; snekkersolheim@snekkersolheim@outlook.com <snekkersolheim@outlook.com>; svenmast@svenmast@hotmail.com <svenmast@hotmail.com>; svein@buktenesgard.no <svein@buktenesgard.no>; Toril B. Kåven@toril@nordlysmat.no <toril@nordlysmat.no>; Timberbay@kraftlaget.no <Timberbay@kraftlaget.no>; trond.steinar.jensen@trond.steinar.jensen@gmail.com <trond.steinar.jensen@gmail.com>; Badderen Servisecenter@tor@badderen.no <tor@badderen.no>; tonekristinlindbom@tonekristinlindbom@gmail.com <tonekristinlindbom@gmail.com>; Tony Mathiassen@tonny@theglacier.no <tonny@theglacier.no>; trivelig62@trivelig62@hotmail.com <trivelig62@hotmail.com>; trond.isaksen@trond.isaksen@spindaj.no <trond.isaksen@spindaj.no>; tomas a danielsen@live.no <tomas a danielsen@live.no>; torill.eriksen@torill.eriksen@hotmail.com <torill.eriksen@hotmail.com>; Jonje Karlsen@tonje.karlsen@gmail.com <tonje.karlsen@gmail.com>; trude@trude@dvto.no <trude@dvto.no>; unnimarg@unnimarg@hotmail.com <unnimarg@hotmail.com>; unnihh@unnihh@gmail.com <unnihh@gmail.com>; Vidjeland99@vidjeland99@gmail.com <Vidjeland99@gmail.com>; vidar asbjørn johnsen@vidarasbjornjohnsen@gmail.com <vidarasbjornjohnsen@gmail.com>; verddeturneringen@verddeturneringen@gmail.com <verddeturneringen@gmail.com>; vero-ols@vero-ols@hotmail.com <vero-ols@hotmail.com>; vangen@vangen@hotmail.com <vangen@hotmail.com>; villkokk@villkokk.no <villkokk@villkokk.no>; yx@yx@burfjord.net <yx@burfjord.net>; Aaron Wahlgren-Lunde@noaw2908@nordreisaskole.no <noaw2908@nordreisaskole.no>

Kopi: Janne Kankaala@janne.kankaala@kvanangen.kommune.no; Eirik Losnegaard Mevik@Eirik.Mevik@kvanangen.kommune.no; Jan Inge Karlsen@Jan.Inge.Karlsen@kvanangen.kommune.no

Emne: Ny utlysning av midler til dekning av faste utgifter - kommunens koronafond

Formannskapet har foreslått å forlenge kommunens koronafond til dekning av deler av faste utgifter til 3. og 4. kvartal i 2020 og 1. kvartal i 2021. Midlene lyses ut med forbehold om godkjenning i kommunestyret.

Denne ordningen gjelder for bedrifter og lag/foreninger som opplever inntektstap og omsetningssvikt som følge av smitteverntiltak og restriksjoner grunnet koronapandemi. Den kommunale ordningen er et supplement til de statlige kompensasjonsordningene. Søknadsfrist for søknader som gjelder 3. og 4. kvartal er 8. desember. Fondsstyret behandler søknadene 15.12.

Søknaden sendes inn www.regionalforvaltning.no - Kvæningen kommune - Tilskudd til dekning av faste utgifter - koronafond

Ta gjerne kontakt om dere lurer på noe.

Med vennlig hilsen

Anne Berit Bæhr
Rådgiver næring og utvikling
Tlf 40405624
e-mail: anne.bahr@kvanangen.kommune.no

Faste kostnader for Burfjord IL for perioden 3. og 4. kvartal 2020

Lys og varme	Fakturanummer	Fakturadato	beløp	
Ishavskraft	24135458	08.07.2020	390,00	
Ishavskraft	24135455	08.07.2020	803,68	
Ishavskraft	24135451	08.07.2020	387,96	
Ishavskraft	24135448	08.07.2020	371,51	
Ishavskraft	24259493	11.08.2020	384,45	
Ishavskraft	24259491	11.08.2020	699,29	
Ishavskraft	24259489	11.08.2020	382,39	
Ishavskraft	24259485	11.08.2020	382,25	
Ishavskraft	24392934	09.09.2020	382,25	
Ishavskraft	24392938	09.09.2020	369,26	
Ishavskraft	24392942	09.09.2020	777,48	
Ishavskraft	24392945	09.09.2020	369,46	
Ishavskraft	24512015	09.10.2020	388,49	
Ishavskraft	24512020	09.10.2020	399,84	
Ishavskraft	24512023	09.10.2020	1 360,55	
Ishavskraft	24512027	09.10.2020	1 330,33	
Ishavskraft	24643314	11.11.2020	1 877,97	
Ishavskraft	24643313	11.11.2020	1 839,52	
Ishavskraft	24643312	11.11.2020	502,75	
Ishavskraft	24643309	11.11.2020	536,12	
			13 935,55	
Renovasjon, vann, avløp, renhold mv				
Kvæningen kommune	42004032	20.07.2020	536,00	
Kvæningen kommune	42005279	29.10.2020	536,00	
			1 072,00	
elektronisk kommunikasjon				
Alta Kraftlag	1001336290	25.06.2020	307,30	
Alta Kraftlag	1001357836	16.07.2020	307,30	
Alta Kraftlag	1001373518	28.08.2020	307,30	
Alta Kraftlag	1001396755	28.09.2020	307,30	
Alta Kraftlag	1001415106	28.10.2020	307,30	
Alta Kraftlag	1001436047	27.11.2020	307,30	
			1 843,80	
Forsikring				
S&P Norwegian Broker AS	127038	30.07.2019	23 665,00	
Sparebank!	353308195-1	12.12.2019	28 841,00	
			52 506,00	26 253,00

13 935,55

1 072,00

1 843,80

26 253,00 (6/12-deler)

43 104,35 75 % 32 328,26

Ishavskraft

Ishavskraft AS, Evjenveien 34, 9291 Tromsø
Foretaksregisteret NO979139268MVA

Fakturanr:
Fakturadato:
Kundenr:

24135458
08.07.2020
6035110



BURFJORD IDRETTLAG
Stajordveien 9
C/O Tore Li
9161 BURFJORD

Kontaktinfo:
Alta Kraftlag
78 45 09 00
kunde@altakraftlag.no



Faktura

Visste du at

På Min Side finner du fullstendig
fakturahistorikk. For innlogg gå til
ishavskraft.no

	Sum kr
Ishavskraft	40,06
Alta Kraftlag (nettleie)	271,93
Mva	78,01
Å betale	390,00

6320
1920

eFakturareferanse: 00552785.
KID for opprettelse av avtalegiro: 0055278554583.
Ved annen betalingsform oppgi KID: 0055278554583.
Iban nr: NO4415038799999, Bic nr: DNBANOKKXXX.

Ved for sen betaling beregnes 8,00 % forsinkelsesrente pr år.
Ved purring beregnes gebyr kr 70,00.

Kvittering

Innbetalt til konto 1503 87 99999 Beløp 390,00 Betalerens kontonummer Blankettnummer 6312676488

Betalingsinformasjon

Kundenr: 6035110
Fakturanr: 24135458

GIRO

Underskrift ved girering

Betalings-
frist

31.07.2020

Betalt av

BURFJORD IDRETTLAG
Stajordveien 9
C/O Tore Li
9161 BURFJORD

Betalt til

Ishavskraft AS
Evjenvegen 34
9291 TROMSØ

A66

Belast
konto

Kvittering
tilbake

Kundeidentifikasjon (KID)

Kroner

Øre

Til konto

Blankettnummer

0055278554583

390

00 < 5 >

1503 87 99999

<6312676488>

Fakturaspesifikasjon

Leveringsadresse: Skoleveien 34 34 Banelys Fotballstad.
Burfjord
Målepunkt-ID: 24206793
Målernr: 5706567269257061
Strømvtaale: Felleskraft Bedrift

Strøm	Periode	Forbruk	Nettopris	Mva%	Nettobeløp	Mva	Sum kr
Fastbeløp kraft	01.06.20 - 01.07.20	30 dager	39,00 kr/mnd	25	39,00	9,75	48,75
FellesKraft	01.06.20 - 01.07.20	5,995 kWh	17,55 øre/kWh	25	1,06	0,26	1,32
Sum strøm fra Ishavskraft					40,06	10,01	50,07
Nettleie	Periode	Forbruk	Nettopris	Mva%	Nettobeløp	Mva	Sum kr
Nettleie energi	01.06.20 - 01.07.20	6	24,67 øre	25	1,48	0,37	1,85
Fastledd Energi	01.06.20 - 01.07.20	30 dager	2350 kr	25	192,62	48,16	240,78
Forbruksavgift Energi	01.06.20 - 01.07.20	6 kWh	0,50 øre/kWh	25	0,03	0,01	0,04
Nettleie fastbeløp	01.06.20 - 01.07.20	30 dager	800 kr	25	65,58	16,40	81,98
Nettleie forskudd tilbakeført	01.06.20 - 01.07.20	30 dager		25	-366,97	-91,74	-458,71
Nettleie forskudd	01.07.20 - 01.08.20			25	379,19	94,80	473,99
Sum nettleie fra ALTA KRAFTLAG SA					271,93	68,00	339,93



BURFJORD IDRETTSKLAG
Stajordveien 9
C/O Tore Li
9161 BURFJORD

Kontaktinfo:
Alta Kraftlag
78 45 09 00
kunde@altakraftlag.no



Faktura



Visste du at

På Min Side finner du fullstendig
fakturahistorikk. For innlogg gå til
ishavskraft.no

	Sum kr
Ishavskraft	169,30
Alta Kraftlag (nettleie)	473,62
Mva	160,76
A betale	803,68

6320
1920

eFakturareferanse: 00548983.
KID for opprettelse av avtalegiro: 0054898354557.
Ved annen betalingsform oppgi KID: 0054898354557.
Iban nr: NO4415038799999, Bic nr: DNBANOKKXXX.

Ved for sen betaling beregnes 8,00 % forsinkelsesrente pr år.
Ved puring beregnes gebyr kr 70,00.

Kvittering

Innbetalt til konto 1503 87 99999 Beløp 803,68 Betalerens kontonummer Blankettnummer 6312676489

Betalingsinformasjon

Kundenr: 6035110
Fakturanr: 24135455

GIRO

Betalingsfrist [31.07.2020]

Underskrift ved girering

Betalt av

BURFJORD IDRETTSKLAG
Stajordveien 9
C/O Tore Li
9161 BURFJORD

Betalt til

Ishavskraft AS
Evjenvegen 34
9291 TROMSØ

A65

Belast
konto

Kvittering
tilbake

Kundeidentifikasjon (KID)

Kroner

Øre

Til konto

Blankettnummer

0054898354557

803

68 < 4 >

1503 87 99999

<6312676489>

Fakturaspesifikasjon

Leveringsadresse: Skoleveien 34 34 TIDTAKERBU
Målepunkt-ID: 24143852
Målernr: 5706567267368530
Strømvtaale: Felleskraft Bedrift

Strøm	Periode	Forbruk	Nettopris	Mva%	Nettobeløp	Mva	Sum kr
Fastbeløp kraft	01.06.20 - 01.07.20	30 dager	39,00 kr/mnd	25	39,00	9,75	48,75
FellesKraft	01.06.20 - 01.07.20	742,4 kWh	17,55 øre/kWh	25	130,30	32,58	162,88
Sum strøm fra Ishavskraft					169,30	42,33	211,63
Nettleie	Periode	Forbruk	Nettopris	Mva%	Nettobeløp	Mva	Sum kr
Nettleie energi	01.06.20 - 01.07.20	742,4	24,70 øre	25	183,38	45,85	229,23
Fastledd Energi	01.06.20 - 01.07.20	30 dager	2350 kr	25	192,62	48,16	240,78
Forbruksavgift Energi	01.06.20 - 01.07.20	742,4 kWh	0,51 øre/kWh	25	3,75	0,94	4,69
Nettleie fastbeløp	01.06.20 - 01.07.20	30 dager	800 kr	25	65,58	16,40	81,98
Nettleie forskudd tilbakeført	01.06.20 - 01.07.20	30 dager		25	-848,95	-212,23	-1.061,18
Nettleie forskudd	01.07.20 - 01.08.20			25	877,24	219,31	1.096,55
Sum nettleie fra ALTA KRAFTLAG SA					473,62	118,43	592,05

Ishavskraft

Ishavskraft AS, Evjenveien 34, 9291 Tromsø
Foretaksregisteret NO979139268MVA

Fakturanr:
Fakturadato:
Kundenr:

24135451
08.07.2020
6035110



BURFJORD IDRETTSKLAG
Stajordveien 9
C/O Tore Li
9161 BURFJORD

Kontaktinfo:
Alta Kraftlag
78 45 09 00
kunde@altakraftlag.no



Faktura



Visste du at

På Min Side finner du fullstendig
fakturahistorikk. For innlogg gå til
ishavskraft.no

	Sum kr
Ishavskraft	40,12
Alta Kraftlag (nettleie)	270,22
Mva	77,62
Å betale	387,96

6320
1920

eFakturareferanse: 00548982.
KID for opprettelse av avtalegiro: 0054898254518.
Ved annen betalingsform oppgi KID: 0054898254518.
Iban nr: NO4415038799999, Bic nr: DNBANOKKXXX.

Ved for sen betaling beregnes 8,00 % forsinkelsesrente pr år.
Ved purring beregnes gebyr kr 70,00.

Kvittering

Innbetalt til konto 1503 87 99999 Beløp 387,96 Betalerens kontonummer Blankettnummer 6312676490

Betalingsinformasjon

Kundenr: 6035110
Fakturanr: 24135451

GIRO

Underskrift ved girering

Betalingsfrist 31.07.2020

A 64

Betalt av

BURFJORD IDRETTSKLAG
Stajordveien 9
C/O Tore Li
9161 BURFJORD

Betalt til

Ishavskraft AS
Evjenvegen 34
9291 TROMSØ

Belast
konto

Kvittering
tilbake

Kundeidentifikasjon (KID)

Kroner

Øre

Til konto

Blankettnummer

0054898254518

387

96 < 9 >

1503 87 99999

<6312676490>

Fakturaspesifikasjon

Leveringsadresse: Skoleveien 34 34 Idrettsanlegg.
Målepunkt-ID: 24143920
Målernr: 5706567267368547
Strømvtaale: Felleskraft Bedrift

Strøm	Periode	Forbruk	Nettopris	Mva%	Nettobeløp	Mva	Sum kr
Fastbeløp kraft	01.06.20 - 01.07.20	30 dager	39,00 kr/mnd	25	39,00	9,75	48,75
FellesKraft	01.06.20 - 01.07.20	6,37 kWh	17,55 øre/kWh	25	1,12	0,28	1,40
Sum strøm fra Ishavskraft					40,12	10,03	50,15

Nettleie	Periode	Forbruk	Nettopris	Mva%	Nettobeløp	Mva	Sum kr
Nettleie energi	01.06.20 - 01.07.20	6,37	24,80 øre	25	1,58	0,40	1,98
Fastledd Energi	01.06.20 - 01.07.20	30 dager	2350 kr	25	192,62	48,16	240,78
Forbruksavgift Energi	01.06.20 - 01.07.20	6,37 kWh	0,47 øre/kWh	25	0,03	0,01	0,04
Nettleie fastbeløp	01.06.20 - 01.07.20	30 dager	800 kr	25	65,58	16,40	81,98
Nettleie forskudd tilbakeført	01.06.20 - 01.07.20	30 dager		25	-312,66	-78,15	-390,81
Nettleie forskudd	01.07.20 - 01.08.20			25	323,07	80,77	403,84
Sum nettleie fra ALTA KRAFTLAG SA					270,22	67,59	337,81

Ishavskraft

Ishavskraft AS, Evjenveien 34, 9291 Tromsø
Foretaksregisteret NO979139268MVA

Fakturanr:
Fakturadato:
Kundenr:

24135448
08.07.2020
6035110



BURFJORD IDRETTSKLAG
Stajordveien 9
C/O Tore Li
9161 BURFJORD

Kontaktinfo:
Alta Kraftlag
78 45 09 00
kunde@altakraftlag.no



Faktura

Visste du at

På Min Side finner du fullstendig
fakturahistorikk. For innlogg gå til
ishavskraft.no

	Sum kr
Ishavskraft	39,00
Alta Kraftlag (nettleie)	258,20
Mva	74,31
Å betale	371,51

6320
1920

eFakturareferanse: 00548980.
KID for opprettelse av avtalegiro: 0054898054488.
Ved annen betalingsform oppgi KID: 0054898054488.
Iban nr: NO4415038799999, Bic nr: DNBANOKKXXX.

Ved for sen betaling beregnes 8,00 % forsinkelsesrente pr år.
Ved purring beregnes gebyr kr 70,00.

Kvittering

Innbetalt til konto 1503 87 99999 Beløp 371,51 Betalerens kontonummer Blankettnummer 6312676491

Betalingsinformasjon

Kundenr: 6035110
Fakturanr: 24135448

GIRO

Underskrift ved girering

Betalingsfrist 31.07.2020

Betalt av

BURFJORD IDRETTSKLAG
Stajordveien 9
C/O Tore Li
9161 BURFJORD

Betalt til

Ishavskraft AS
Evjenvegen 34
9291 TROMSØ

A63

Belast
konto

Kvittering
tilbake

Kundeidentifikasjon (KID)

Kroner

Øre

Til konto

Blankettnummer

0054898054488

371

51 < 8 >

1503 87 99999

<6312676491>

Fakturaspesifikasjon

Leveringsadresse: Burfjord LYSLØYPE
Målepunkt-ID: 24143975
Målernr: 5706567267368523
Strømvtaale: Felleskraft Bedrift

Strøm	Periode	Forbruk	Nettopris	Mva%	Nettobeløp	Mva	Sum kr
Fastbeløp kraft	01.06.20 - 01.07.20	30 dager	39,00 kr/mnd	25	39,00	9,75	48,75
Sum strøm fra Ishavskraft					39,00	9,75	48,75
Nettleie	Periode	Forbruk	Nettopris	Mva%	Nettobeløp	Mva	Sum kr
Fastledd Energi	01.06.20 - 01.07.20	30 dager	2350 kr	25	192,62	48,16	240,78
Nettleie fastbeløp	01.06.20 - 01.07.20	30 dager	800 kr	25	65,58	16,40	81,98
Sum nettleie fra ALTA KRAFTLAG SA					258,20	64,56	322,76

Ishavskraft

Ishavskraft AS, Evjenveien 34, 9291 Tromsø
Foretaksregisteret NO979139268MVA

Fakturanr:
Fakturadato:
Kundenr:

24259493
11.08.2020
6035110



BURFJORD IDRETTSLAG
Stajordveien 9
C/O Tore Li
9161 BURFJORD

Kontaktinfo:
Alta Kraftlag
78 45 09 00
kunde@altakraftlag.no



Faktura

Visste du at

På Min Side finner du fullstendig
fakturahistorikk. For innlogg gå til
ishavskraft.no

	Sum kr
Ishavskraft	39,59
Alta Kraftlag (nettleie)	267,95
Mva	76,91
Å betale	384,45

A69

eFakturareferanse: 00552785.
KID for opprettelse av avtalegiro: 0055278594936.
Ved annen betalingsform oppgi KID: 0055278594936.
Iban nr: NO4415038799999, Bic nr: DNBANOKKXXX.

Ved for sen betaling beregnes 8,00 % forsinkelsesrente pr år.
Ved purring beregnes gebyr kr 70,00.

Kvittering

Innbetalt til konto 1503 87 99999 Beløp 384,45 Betalerens kontonummer 6313520943 Blankettnummer 6313520943

Betalingsinformasjon

Kundenr: 6035110
Fakturanr: 24259493

GIRO

Betalingsfrist 28.08.2020

Underskrift ved girering

Betalt av

BURFJORD IDRETTSLAG
Stajordveien 9
C/O Tore Li
9161 BURFJORD

Betalt til

Ishavskraft AS
Evjenvegen 34
9291 TROMSØ

Belast
konto

Kvittering
tilbake

Kundeidentifikasjon (KID)

Kroner

Øre

Til konto

Blankettnummer

H

0055278594936

384

45 < 3 >

1503 87 99999

<6313520943>

Fakturaspesifikasjon

Leveringsadresse: Skoleveien 34 34 Banelys Fotballstad,
Burfjord
Målepunkt-ID: 24206793
Målernr: 5706567269257061
Strømvtaale: Felleskraft Bedrift

Strøm	Periode	Forbruk	Nettopris	Mva%	Nettobeløp	Mva	Sum kr
Fastbeløp kraft	01.07.20 - 01.08.20	31 dager	39,00 kr/mnd	25	39,00	9,75	48,75
FellesKraft	01.07.20 - 01.08.20	3,465 kWh	16,95 øre/kWh	25	0,59	0,16	0,75
Sum strøm fra Ishavskraft					39,59	9,91	49,50
Nettleie	Periode	Forbruk	Nettopris	Mva%	Nettobeløp	Mva	Sum kr
Nettleie energi	01.07.20 - 01.08.20	3,47	24,78 øre	25	0,86	0,22	1,08
Fastledd Energi	01.07.20 - 01.08.20	31 dager	2350 kr	25	199,04	49,76	248,80
Forbruksavgift Energi	01.07.20 - 01.08.20	3,47 kWh	0,58 øre/kWh	25	0,02	0,01	0,03
Nettleie fastbeløp	01.07.20 - 01.08.20	31 dager	800 kr	25	67,76	16,94	84,70
Nettleie forskudd tilbakeført	01.07.20 - 01.08.20	31 dager		25	-379,19	-94,79	-473,98
Nettleie forskudd	01.08.20 - 01.09.20			25	379,46	94,86	474,32
Sum nettleie fra ALTA KRAFTLAG SA					267,95	67,00	334,95

Ishavskraft

Ishavskraft AS, Evjenveien 34, 9291 Tromsø
Foretaksregisteret NO979139268MVA

Fakturanr: 24259491
Fakturadato: 11.08.2020
Kundenr: 6035110



BURFJORD IDRETTSKLAG
Stajordveien 9
C/O Tore Li
9161 BURFJORD

Kontaktinfo:
Alta Kraftlag
78 45 09 00
kunde@altakraftlag.no



Faktura

Visste du at

På Min Side finner du fullstendig
fakturahistorikk. For innlogg gå til
ishavskraft.no

	Sum kr
Ishavskraft	144,51
Alta Kraftlag (nettleie)	414,91
Mva	139,87
Å betale	699,29

eFakturareferanse: 00548983.
KID for opprettelse av avtalegiro: 0054898394918.
Ved annen betalingsform oppgi KID: 0054898394918.
Iban nr: NO4415038799999, Bic nr: DNBANOKKXXX.

Ved for sen betaling beregnes 8,00 % forsinkelsesrente pr år.
Ved purring beregnes gebyr kr 70,00.

Kvittering

Innbetalt til konto 1503 87 99999 Beløp 699,29 Betalerens kontonummer Blankettnummer 6313520944

Betalingsinformasjon

Kundenr: 6035110
Fakturanr: 24259491

GIRO

Betalingsfrist [28.08.2020]

Underskrift ved girering

Betalt av

BURFJORD IDRETTSKLAG
Stajordveien 9
C/O Tore Li
9161 BURFJORD

Betalt til

Ishavskraft AS
Evjenvegen 34
9291 TROMSØ

Belast
konto

Kvittering
tilbake

Kundeidentifikasjon (KID)

Kroner

Øre

Til konto

Blankettnummer

H

0054898394918

699

29 < 8 >

1503 87 99999

<6313520944>

Fakturaspesifikasjon

Leveringsadresse: Skoleveien 34 34 TIDTAKERBU
Målepunkt-ID: 24143852
Målernr: 5706567267368530
Strømvavtale: Felleskraft Bedrift

Strøm	Periode	Forbruk	Nettopris	Mva%	Nettobeløp	Mva	Sum kr
Fastbeløp kraft	01.07.20 - 01.08.20	31 dager	39,00 kr/mnd	25	39,00	9,75	48,75
FellesKraft	01.07.20 - 01.08.20	622,5 kWh	16,95 øre/kWh	25	105,51	26,38	131,89
Sum strøm fra Ishavskraft					144,51	36,13	180,64
Nettleie	Periode	Forbruk	Nettopris	Mva%	Nettobeløp	Mva	Sum kr
Nettleie energi	01.07.20 - 01.08.20	622,5	24,70 øre	25	153,76	38,44	192,20
Fastledd Energi	01.07.20 - 01.08.20	31 dager	2350 kr	25	199,04	49,76	248,80
Forbruksavgift Energi	01.07.20 - 01.08.20	622,5 kWh	0,50 øre/kWh	25	3,14	0,79	3,93
Nettleie fastbeløp	01.07.20 - 01.08.20	31 dager	800 kr	25	67,76	16,94	84,70
Nettleie forskudd tilbakeført	01.07.20 - 01.08.20	31 dager		25	-877,24	-219,31	-1.096,55
Nettleie forskudd	01.08.20 - 01.09.20			25	868,45	217,12	1.085,57
Sum nettleie fra ALTA KRAFTLAG SA					414,91	103,74	518,65

Ishavskraft

Ishavskraft AS, Evjenveien 34, 9291 Tromsø
Foretaksregisteret NO979139268MVA

Fakturanr:
Fakturadato:
Kundenr:

24259489
11.08.2020
6035110



BURFJORD IDRETTSKLAG
Stajordveien 9
C/O Tore Li
9161 BURFJORD

Kontaktinfo:
Alta Kraftlag
78 45 09 00
kunde@altakraftlag.no



Faktura

Visste du at

På Min Side finner du fullstendig
fakturahistorikk. For innlogg gå til
ishavskraft.no

	Sum kr
Ishavskraft	39,00
Alta Kraftlag (nettleie)	266,91
Mva	76,48
Å betale	382,39

eFakturareferanse: 00548982.
KID for opprettelse av avtalegiro: 0054898294894.
Ved annen betalingsform oppgi KID: 0054898294894.
Iban nr: NO4415038799999, Bic nr: DNBANOKKXXX.

Ved for sen betaling beregnes 8,00 % forsinkelsesrente pr år.
Ved purring beregnes gebyr kr 70,00.

Kvittering

Innbetalt til konto 1503 87 99999 Beløp 382,39
Betalerens kontonummer 6313520945
Blankettnummer 6313520945

Betalingsinformasjon

Kundenr: 6035110
Fakturanr: 24259489

GIRO

Betalingsfrist 28.08.2020

Underskrift ved girering

Betalt av

BURFJORD IDRETTSKLAG
Stajordveien 9
C/O Tore Li
9161 BURFJORD

Betalt til

Ishavskraft AS
Evjenvegen 34
9291 TROMSØ

Belast
konto

Kvittering
tilbake

Kundeidentifikasjon (KID)

Kroner

Øre

Til konto

Blankettnummer

H

0054898294894

382

39 < 0 >

1503 87 99999

<6313520945>

Fakturaspesifikasjon

Leveringsadresse: Skoleveien 34 34 Idrettsanlegg.
Målepunkt-ID: 24143920
Målernr: 5706567267368547
Strømvavtale: Felleskraft Bedrift

Strøm	Periode	Forbruk	Nettopris	Mva%	Nettobeløp	Mva	Sum kr
Fastbeløp kraft	01.07.20 - 01.08.20	31 dager	39,00 kr/mnd	25	39,00	9,75	48,75
Sum strøm fra Ishavskraft					39,00	9,75	48,75
Nettleie	Periode	Forbruk	Nettopris	Mva%	Nettobeløp	Mva	Sum kr
Fastleidd Energi	01.07.20 - 01.08.20	31 dager	2350 kr	25	199,04	49,76	248,80
Nettleie fastbeløp	01.07.20 - 01.08.20	31 dager	800 kr	25	67,76	16,94	84,70
Nettleie forskudd tilbakeført	01.07.20 - 01.08.20	31 dager		25	-323,07	-80,76	-403,83
Nettleie forskudd	01.08.20 - 01.09.20			25	323,18	80,79	403,97
Sum nettleie fra ALTA KRAFTLAG SA					266,91	66,73	333,64

Ishavskraft

Ishavskraft AS, Evjenveien 34, 9291 Tromsø
Foretaksregisteret NO979139268MVA

Fakturanr:
Fakturadato:
Kundenr:

24259485
11.08.2020
6035110



BURFJORD IDRETTSKLAG
Stajordveien 9
C/O Tore Li
9161 BURFJORD

Kontaktinfo:
Alta Kraftlag
78 45 09 00
kunde@altakraftlag.no



Faktura

Visste du at

På Min Side finner du fullstendig
fakturahistorikk. For innlogg gå til
ishavskraft.no

	Sum kr
Ishavskraft	39,00
Alta Kraftlag (nettleie)	266,80
Mva	76,45
Å betale	382,25

eFakturareferanse: 00548980.
KID for opprettelse av avtalegiro: 0054898094856.
Ved annen betalingsform oppgi KID: 0054898094856.
Iban nr: NO4415038799999, Bic nr: DNBANOKKXXX.

Ved for sen betaling beregnes 8,00 % forsinkelsesrente pr år.
Ved purring beregnes gebyr kr 70,00.

Kvittering

Innbetalt til konto 1503 87 99999 Beløp 382,25
Betalersens kontonummer 6313520946
Blankettnummer 6313520946

Betalingsinformasjon

Kundenr: 6035110
Fakturanr: 24259485

GIRO

Betalingsfrist 28.08.2020

Underskrift ved girering

Betalt av

BURFJORD IDRETTSKLAG
Stajordveien 9
C/O Tore Li
9161 BURFJORD

Betalt til

Ishavskraft AS
Evjenvegen 34
9291 TROMSØ

Belast
konto

Kvittering
tilbake

Kundeidentifikasjon (KID)

Kroner

Øre

Til konto

Blankettnummer

H

0054898094856

382

25 < 9 >

1503 87 99999

<6313520946>

Fakturaspesifikasjon

Leveringsadresse: Burfjord LYSLØYPE
Målepunkt-ID: 24143975
Målernr: 5706567267368523
Strømvavtale: Felleskraft Bedrift

Strøm	Periode	Forbruk	Nettopris	Mva%	Nettobeløp	Mva	Sum kr
Fastbeløp kraft	01.07.20 - 01.08.20	31 dager	39,00 kr/mnd	25	39,00	9,75	48,75
Sum strøm fra Ishavskraft					39,00	9,75	48,75
Nettleie	Periode	Forbruk	Nettopris	Mva%	Nettobeløp	Mva	Sum kr
Fastledd Energi	01.07.20 - 01.08.20	31 dager	2350 kr	25	199,04	49,76	248,80
Nettleie fastbeløp	01.07.20 - 01.08.20	31 dager	800 kr	25	67,76	16,94	84,70
Sum nettleie fra ALTA KRAFTLAG SA					266,80	66,70	333,50

Ishavskraft

Ishavskraft AS, Evjenveien 34, 9291 Tromsø
Foretaksregisteret NO979139268MVA



BURFJORD IDRETTSKLAG
Stajordveien 9
C/O Tore Li
9161 BURFJORD

Fakturanr:
Fakturadato:
Kundenr:

24392934
09.09.2020
6035110

Kontaktinfo:
Alta Kraftlag
78 45 09 00
kunde@altakraftlag.no



Faktura

Visste du at

På Min Side finner du fullstendig
fakturahistorikk. For innlogg gå til
ishavskraft.no

	Sum kr
Ishavskraft	39,00
Alta Kraftlag (nettleie)	266,80
Mva	76,45
A betale	382,25

A82

eFakturareferanse: 00548980.
KID for opprettelse av avtalegiro: 0054898029340.
Ved annen betalingsform oppgi KID: 0054898029340.
Iban nr: NO4415038799999, Bic nr: DNBANOKKXXX.

Ved for sen betaling beregnes 8,00 % forsinkelsesrente pr år.
Ved purring beregnes gebyr kr 70,00.

Kvittering

Innbetalt til konto	1503 87 99999	Beløp	382,25	Betalerens kontonummer	Blankettnummer
					6313505257

Betalingsinformasjon

Kundenr: 6035110
Fakturanr: 24392934

GIRO

Betalingsfrist [28.09.2020]

Underskrift ved girering

Betalt av

BURFJORD IDRETTSKLAG
Stajordveien 9
C/O Tore Li
9161 BURFJORD

Betalt til

Ishavskraft AS
Evjenvegen 34
9291 TROMSØ

Belast
konto

Kvittering
tilbake

Kundidentifikasjon (KID)	Kroner	Øre	Til konto	Blankettnummer
H 0054898029340	382	25< 9>	1503 87 99999	<6313505257>

Grafisk Digitalas
GIRO F80-1 Unigrafisk 06.19
ishav_090920_154913_aut_01.ernu /s.2445 #1216

Fakturaspesifikasjon

Leveringsadresse: Burfjord LYSLØYPE
Målepunkt-ID: 24143975
Målernr: 5706567267368523
Strømvavtale: Felleskraft Bedrift

Strøm	Periode	Forbruk	Nettopris	Mva%	Nettobeløp	Mva	Sum kr
Fastbeløp kraft	01.08.20 - 01.09.20	31 dager	39,00 kr/mnd	25	39,00	9,75	48,75
Sum strøm fra Ishavskraft					39,00	9,75	48,75
Nettleie	Periode	Forbruk	Nettopris	Mva%	Nettobeløp	Mva	Sum kr
Fastledd Energi	01.08.20 - 01.09.20	31 dager	2350 kr	25	199,04	49,76	248,80
Nettleie fastbeløp	01.08.20 - 01.09.20	31 dager	800 kr	25	67,76	16,94	84,70
Sum nettleie fra ALTA KRAFTLAG SA					266,80	66,70	333,50

Ishavskraft

Ishavskraft AS, Evjenveien 34, 9291 Tromsø
Foretaksregisteret NO979139268MVA



BURFJORD IDRETTSKLAG
Stajordveien 9
C/O Tore Li
9161 BURFJORD

Fakturanr:
Fakturadato:
Kundenr:

24392938
09.09.2020
6035110

Kontaktinfo:
Alta Kraftlag
78 45 09 00
kunde@altakraftlag.no



Faktura

	Sum kr
Ishavskraft	39,00
Alta Kraftlag (nettleie)	256,39
Mva	73,87
Å betale	369,26

Visste du at

På Min Side finner du fullstendig fakturahistorikk. For innlogg gå til ishavskraft.no

eFakturareferanse: 00548982.
KID for opprettelse av avtalegiro: 0054898229387.
Ved annen betalingsform oppgi KID: 0054898229387.
Iban nr: NO4415038799999, Bic nr: DNBANOKKXXX.

Ved for sen betaling beregnes 8,00 % forsinkelsesrente pr år.
Ved puring beregnes gebyr kr 70,00.

Kvittering

Innbetalt til konto 1503 87 99999 Beløp 369,26 Betalerens kontonummer 6313505256 Blankettnummer 6313505256

Betalingsinformasjon

Kundenr: 6035110
Fakturanr: 24392938

GIRO

Betalingsfrist 28.09.2020

Underskrift ved girering

Betalt av

BURFJORD IDRETTSKLAG
Stajordveien 9
C/O Tore Li
9161 BURFJORD

Betalt til

Ishavskraft AS
Evjenvegen 34
9291 TROMSØ

Belast konto

Kvittering tilbake

Kundeidentifikasjon (KID)

Kroner

Øre

Til konto

Blankettnummer

0054898229387

369

26<

4>

1503 87 99999

<6313505256>

Fakturaspesifikasjon

Leveringsadresse: Skoleveien 34 34 Idrettsanlegg.
Målepunkt-ID: 24143920
Målernr: 5706567267368547
Strømvavtale: Felleskraft Bedrift

Strøm	Periode	Forbruk	Nettopris	Mva%	Nettobeløp	Mva	Sum kr
Fastbeløp kraft	01.08.20 - 01.09.20	31 dager	39,00 kr/mnd	25	39,00	9,75	48,75
Sum strøm fra Ishavskraft					39,00	9,75	48,75
Nettleie	Periode	Forbruk	Nettopris	Mva%	Nettobeløp	Mva	Sum kr
Fastledd Energi	01.08.20 - 01.09.20	31 dager	2350 kr	25	199,04	49,76	248,80
Nettleie fastbeløp	01.08.20 - 01.09.20	31 dager	800 kr	25	67,76	16,94	84,70
Nettleie forskudd tilbakeført	01.08.20 - 01.09.20	31 dager		25	-323,18	-80,79	-403,97
Nettleie forskudd	01.09.20 - 01.10.20			25	312,77	78,21	390,98
Sum nettleie fra ALTA KRAFTLAG SA					256,39	64,12	320,51

Ishavskraft

Ishavskraft AS, Evjenveien 34, 9291 Tromsø
Foretaksregisteret NO979139268MVA



BURFJORD IDRETTSKLAG
Stajordveien 9
C/O Tore Li
9161 BURFJORD

Fakturanr:
Fakturadato:
Kundenr:

24392942
09.09.2020
6035110

Kontaktinfo:
Alta Kraftlag
78 45 09 00
kunde@altakraftlag.no



Faktura

Visste du at

På Min Side finner du fullstendig
fakturahistorikk. For innlogg gå til
ishavskraft.no

	Sum kr
Ishavskraft	189,79
Alta Kraftlag (nettleie)	432,18
Mva	155,51
Å betale	777,48

eFakturareferanse: 00548983.
KID for opprettelse av avtalegiro: 0054898329427.
Ved annen betalingsform oppgi KID: 0054898329427.
Iban nr: NO4415038799999, Bic nr: DNBANOKKXXX.

Ved for sen betaling beregnes 8,00 % forsinkelsesrente pr år.
Ved purring beregnes gebyr kr 70,00.

Kvittering

Innbetalt til konto	1503 87 99999	Beløp	Betalerens kontonummer	Blankettnummer
		777,48		6313505255

Betalingsinformasjon

Kundenr: 6035110
Fakturanr: 24392942

GIRO

Betalingsfrist [28.09.2020]

Underskrift ved girering

Betalt av

BURFJORD IDRETTSKLAG
Stajordveien 9
C/O Tore Li
9161 BURFJORD

Betalt til

Ishavskraft AS
Evjenvegen 34
9291 TROMSØ

Belast
konto

Kvittering
tilbake

Kundeidentifikasjon (KID)	Kroner	Øre	Til konto	Blankettnummer
0054898329427	777	48< 2>	1503 87 99999	<6313505255>

Fakturaspesifikasjon

Leveringsadresse: Skoleveien 34 34 TIDTAKERBU
Målepunkt-ID: 24143852
Målernr: 5706567267368530
Strømvavtale: Felleskraft Bedrift

Strøm	Periode	Forbruk	Nettopris	Mva%	Nettobeløp	Mva	Sum kr
Fastbeløp kraft	01.08.20 - 01.09.20	31 dager	39,00 kr/mnd	25	39,00	9,75	48,75
FellesKraft	01.08.20 - 01.09.20	767,3 kWh	19,65 øre/kWh	25	150,79	37,70	188,49
Sum strøm fra Ishavskraft					189,79	47,45	237,24
Nettleie	Periode	Forbruk	Nettopris	Mva%	Nettobeløp	Mva	Sum kr
Nettleie energi	01.08.20 - 01.09.20	767,3	24,70 øre	25	189,53	47,38	236,91
Fastledd Energi	01.08.20 - 01.09.20	31 dager	2350 kr	25	199,04	49,76	248,80
Forbruksavgift Energi	01.08.20 - 01.09.20	767,3 kWh	0,50 øre/kWh	25	3,87	0,97	4,84
Nettleie fastbeløp	01.08.20 - 01.09.20	31 dager	800 kr	25	67,76	16,94	84,70
Nettleie forskudd tilbakeført	01.08.20 - 01.09.20	31 dager		25	-868,45	-217,11	-1.085,56
Nettleie forskudd	01.09.20 - 01.10.20			25	840,43	210,12	1.050,55
Sum nettleie fra ALTA KRAFTLAG SA					432,18	108,06	540,24

Ishavskraft

Ishavskraft AS, Evjenveien 34, 9291 Tromsø
Foretaksregisteret NO979139268MVA



BURFJORD IDRETTSLAG
Stajordveien 9
C/O Tore Li
9161 BURFJORD

Fakturanr:
Fakturadato:
Kundenr:

24392945
09.09.2020
6035110

Kontaktinfo:
Alta Kraftlag
78 45 09 00
kunde@altakrafflag.no



Faktura

Visste du at

På Min Side finner du fullstendig
fakturahistorikk. For innlogg gå til
ishavskraft.no

	Sum kr
Ishavskraft	39,87
Alta Kraftlag (nettleie)	255,68
Mva	73,91
Å betale	369,46

eFakturareferanse: 00552785.
KID for opprettelse av avtalegiro: 0055278529452.
Ved annen betalingsform oppgi KID: 0055278529452.
Iban nr: NO4415038799999, Bic nr: DNBANOKKXXX.

Ved for sen betaling beregnes 8,00 % forsinkelsesrente pr år.
Ved purring beregnes gebyr kr 70,00.

Kvittering

Innbetalt til konto	1503 87 99999	Beløp	369,46	Betalerens kontonummer	Blankettnummer
					6313505254

Betalingsinformasjon

Kundenr: 6035110
Fakturanr: 24392945

GIRO

Underskrift ved girering

Betalingsfrist

28.09.2020

Betalt av

BURFJORD IDRETTSLAG
Stajordveien 9
C/O Tore Li
9161 BURFJORD

Betalt til

Ishavskraft AS
Evjenvegen 34
9291 TROMSØ

Belast
konto

Kvittering
tilbake

Kundeidentifikasjon (KID)	Kroner	Øre	Til konto	Blankettnummer
0055278529452	369	46< 2>	1503 87 99999	<6313505254>

ishav_090920_154913_aut_01.emu/is/2451 #:1219

Fakturaspesifikasjon

Leveringsadresse: Skoleveien 34 34 Banelys Fotballstad.
Burfjord
Målepunkt-ID: 24206793
Målernr: 5706567269257061
Strømvavtale: Felleskraft Bedrift

Strøm	Periode	Forbruk	Nettopris	Mva%	Nettobeløp	Mva	Sum kr
Fastbeløp kraft	01.08.20 - 01.09.20	31 dager	39,00 kr/mnd	25	39,00	9,75	48,75
FellesKraft	01.08.20 - 01.09.20	4,45 kWh	19,65 øre/kWh	25	0,87	0,21	1,08
Sum strøm fra Ishavskraft					39,87	9,96	49,83
Nettleie	Periode	Forbruk	Nettopris	Mva%	Nettobeløp	Mva	Sum kr
Nettleie energi	01.08.20 - 01.09.20	4,45	24,72 øre	25	1,10	0,28	1,38
Fastledd Energi	01.08.20 - 01.09.20	31 dager	2350 kr	25	199,04	49,76	248,80
Forbruksavgift Energi	01.08.20 - 01.09.20	4,45 kWh	0,45 øre/kWh	25	0,02	0,01	0,03
Nettleie fastbeløp	01.08.20 - 01.09.20	31 dager	800 kr	25	67,76	16,94	84,70
Nettleie forskudd tilbakeført	01.08.20 - 01.09.20	31 dager		25	-379,46	-94,86	-474,32
Nettleie forskudd	01.09.20 - 01.10.20			25	367,22	91,82	459,04
Sum nettleie fra ALTA KRAFTLAG SA					255,68	63,95	319,63

Ishavskraft

Ishavskraft AS, Evjenveien 34, 9291 Tromsø
Foretaksregisteret NO979139268MVA

Fakturanr:
Fakturadato:
Kundenr:

24512015
09.10.2020
6035110



BURFJORD IDRETTSKLAG
Stajordveien 9
C/O Tore Li
9161 BURFJORD

Kontaktinfo:
Alta Kraftlag
78 45 09 00
kunde@altakraftlag.no



Faktura

	Sum kr
Ishavskraft	45,01
Alta Kraftlag (nettleie)	265,77
Mva	77,71
Å betale	388,49

Visste du at

På Min Side finner du fullstendig
fakturahistorikk. For innlogg gå til
ishavskraft.no

eFakturareferanse: 00548980.
KID for opprettelse av avtalegiro: 0054898020158.
Ved annen betalingsform oppgi KID: 0054898020158.
Iban nr: NO4415038799999, Bic nr: DNBANOKKXXX.

Ved for sen betaling beregnes 8,00 % forsinkelsesrente pr år.
Ved purring beregnes gebyr kr 35,00.

Kvittering

Innbetalt til konto	1503 87 99999	Beløp	388,49	Betalerens kontonummer	Blankettnummer
					6312949921

Betalingsinformasjon

Kundenr: 6035110
Fakturanr: 24512015

GIRO

Underskrift ved girering

Betalings-
frist

28.10.2020

Betalt av

BURFJORD IDRETTSKLAG
Stajordveien 9
C/O Tore Li
9161 BURFJORD

Betalt til

Ishavskraft AS
Evjenvegen 34
9291 TROMSØ

Belast
konto

Kvittering
tilbake

Kundidentifikasjon (KID)

Kroner

Øre

Til konto

Blankettnummer

0054898020158

388

49 < 6 >

1503 87 99999

<6312949921>

Fakturaspesifikasjon

Leveringsadresse: Burfjord LYSLØYPE
Målepunkt-ID: 24143975
Målernr: 5706567267368523
Strømvtale: Felleskraft Bedrift

Strøm	Periode	Forbruk	Nettopris	Mva%	Nettobeløp	Mva	Sum kr
Fastbeløp kraft	01.09.20 - 01.10.20	30 dager	39,00 kr/mnd	25	39,00	9,75	48,75
FellesKraft	01.09.20 - 01.10.20	30,02 kWh	20,00 øre/kWh	25	6,01	1,50	7,51
Sum strøm fra Ishavskraft					45,01	11,25	56,26
Nettleie	Periode	Forbruk	Nettopris	Mva%	Nettobeløp	Mva	Sum kr
Nettleie energi	01.09.20 - 01.10.20	30,02	24,72 øre	25	7,42	1,86	9,28
Fastledd Energi	01.09.20 - 01.10.20	30 dager	2350 kr	25	192,62	48,16	240,78
Forbruksavgift Energi	01.09.20 - 01.10.20	30,02 kWh	0,50 øre/kWh	25	0,15	0,04	0,19
Nettleie fastbeløp	01.09.20 - 01.10.20	30 dager	800 kr	25	65,58	16,40	81,98
Sum nettleie fra ALTA KRAFTLAG SA					265,77	66,46	332,23

Ishavskraft

Ishavskraft AS, Evjenveien 34, 9291 Tromsø
Foretaksregisteret NO979139268MVA



BURFJORD IDRETTSKLAG
Stajordveien 9
C/O Tore Li
9161 BURFJORD

Fakturanr:
Fakturadato:
Kundenr:

24512020
09.10.2020
6035110

Kontaktinfo:
Alta Kraftlag
78 45 09 00
kunde@altakraftlag.no



Faktura

	Sum kr
Ishavskraft	44,51
Alta Kraftlag (nettleie)	275,34
Mva	79,99
Å betale	399,84

Visste du at

På Min Side finner du fullstendig fakturahistorikk. For innlogg gå til ishavskraft.no

eFakturareferanse: 00548982.
KID for opprettelse av avtalegiro: 0054898220204.
Ved annen betalingsform oppgi KID: 0054898220204.
Iban nr: NO4415038799999, Bic nr: DNBANOKKXXX.

Ved for sen betaling beregnes 8,00 % forsinkelsesrente pr år.
Ved purring beregnes gebyr kr 35,00.

Kvittering

Innbetalt til konto	1503 87 99999	Beløp	399,84	Betalerens kontonummer		Blankettnummer	6312949920
---------------------	---------------	-------	--------	------------------------	--	----------------	------------

Betalingsinformasjon

Kundenr: 6035110
Fakturanr: 24512020

GIRO

Underskrift ved girering

Betalingsfrist

28.10.2020

Betalt av

BURFJORD IDRETTSKLAG
Stajordveien 9
C/O Tore Li
9161 BURFJORD

Betalt til

Ishavskraft AS
Evjenvegen 34
9291 TROMSØ

Belast
konto

Kvittering
tilbake

Kundeidentifikasjon (KID)

Kroner

Øre

Til konto

Blankettnummer

0054898220204

399

84 < 0 >

1503 87 99999

<6312949920>

Fakturaspesifikasjon

Leveringsadresse: Skoleveien 34 34 Idrettsanlegg.
Målepunkt-ID: 24143920
Målnr: 5706567267368547
Strømvtale: Felleskraft Bedrift

Strøm	Periode	Forbruk	Nettopris	Mva%	Nettobeløp	Mva	Sum kr
Fastbeløp kraft	01.09.20 - 01.10.20	30 dager	39,00 kr/mnd	25	39,00	9,75	48,75
FellesKraft	01.09.20 - 01.10.20	27,6 kWh	20,00 øre/kWh	25	5,51	1,38	6,89
Sum strøm fra Ishavskraft					44,51	11,13	55,64
Nettleie	Periode	Forbruk	Nettopris	Mva%	Nettobeløp	Mva	Sum kr
Nettleie energi	01.09.20 - 01.10.20	27,6	24,71 øre	25	6,82	1,71	8,53
Fastledd Energi	01.09.20 - 01.10.20	30 dager	2350 kr	25	192,62	48,16	240,78
Forbruksavgift Energi	01.09.20 - 01.10.20	27,6 kWh	0,51 øre/kWh	25	0,14	0,04	0,18
Nettleie fastbeløp	01.09.20 - 01.10.20	30 dager	800 kr	25	65,58	16,40	81,98
Nettleie forskudd tilbakeført	01.09.20 - 01.10.20	30 dager		25	-312,77	-78,19	-390,96
Nettleie forskudd	01.10.20 - 01.11.20			25	322,95	80,74	403,69
Sum nettleie fra ALTA KRAFTLAG SA					275,34	68,86	344,20

Ishavskraft

Ishavskraft AS, Evjenveien 34, 9291 Tromsø
Foretaksregisteret NO979139268MVA



BURFJORD IDRETTSKLAG
Stajordveien 9
C/O Tore Li
9161 BURFJORD

Fakturanr:
Fakturadato:
Kundenr:

24512023
09.10.2020
6035110

Kontaktinfo:
Alta Kraftlag
78 45 09 00
kunde@altakraftlag.no



Faktura

	Sum kr
Ishavskraft	367,24
Alta Kraftlag (nettleie)	721,17
Mva	272,14
Å betale	1.360,55

Visste du at

På Min Side finner du fullstendig fakturahistorikk. For innlogg gå til ishavskraft.no

eFakturareferanse: 00548983.
KID for opprettelse av avtalegiro: 0054898320236.
Ved annen betalingsform oppgi KID: 0054898320236.
Iban nr: NO4415038799999, Bic nr: DNBANOKKXXX.

Ved for sen betaling beregnes 8,00 % forsinkelsesrente pr år.
Ved purring beregnes gebyr kr 35,00.

Kvittering

Innbetalt til konto	1503 87 99999	Beløp	1.360,55	Betalerens kontonummer	Blankettnummer
					6312949919

Betalingsinformasjon

Kundenr: 6035110
Fakturanr: 24512023

GIRO

Underskrift ved girering

Betalingsfrist

28.10.2020

Betalt av

BURFJORD IDRETTSKLAG
Stajordveien 9
C/O Tore Li
9161 BURFJORD

Betalt til

Ishavskraft AS
Evjenvegen 34
9291 TROMSØ

Belast
konto

Kvittering
tilbake

Kundeidentifikasjon (KID)	Kroner	Øre	Til konto	Blankettnummer
0054898320236	1360	55 < 1 >	1503 87 99999	<6312949919>

Fakturaspesifikasjon

Leveringsadresse: Skoleveien 34 34 TIDTAKERBU
Målepunkt-ID: 24143852
Målernr: 5706567267368530
Strømvtale: Felleskraft Bedrift

Strøm	Periode	Forbruk	Nettopris	Mva%	Nettobeløp	Mva	Sum kr
Fastbeløp kraft	01.09.20 - 01.10.20	30 dager	39,00 kr/mnd	25	39,00	9,75	48,75
FellesKraft	01.09.20 - 01.10.20	1641 kWh	20,00 øre/kWh	25	328,24	82,07	410,31
Sum strøm fra Ishavskraft					367,24	91,82	459,06

Nettleie	Periode	Forbruk	Nettopris	Mva%	Nettobeløp	Mva	Sum kr
Nettleie energi	01.09.20 - 01.10.20	1641	24,70 øre	25	405,38	101,35	506,73
Fastledd Energi	01.09.20 - 01.10.20	30 dager	2350 kr	25	192,62	48,16	240,78
Forbruksavgift Energi	01.09.20 - 01.10.20	1641 kWh	0,51 øre/kWh	25	8,29	2,07	10,36
Nettleie fastbeløp	01.09.20 - 01.10.20	30 dager	800 kr	25	65,58	16,40	81,98
Nettleie forskudd tilbakeført	01.09.20 - 01.10.20	30 dager		25	-840,43	-210,09	-1.050,52
Nettleie forskudd	01.10.20 - 01.11.20			25	889,73	222,43	1.112,16
Sum nettleie fra ALTA KRAFTLAG SA					721,17	180,32	901,49

20181010 10:00:00

Ishavskraft

Ishavskraft AS, Evjenveien 34, 9291 Tromsø
Foretaksregisteret NO979139268MVA



BURFJORD IDRETTSKLAG
Stajordveien 9
C/O Tore Li
9161 BURFJORD

Fakturanr:
Fakturadato:
Kundenr:

24512027
09.10.2020
6035110

Kontaktinfo:
Alta Kraftlag
78 45 09 00
kunde@altakraftlag.no



Faktura

Visste du at

På Min Side finner du fullstendig
fakturahistorikk. For innlogg gå til
ishavskraft.no

	Sum kr
Ishavskraft	385,78
Alta Kraftlag (nettleie)	678,46
Mva	266,09
A betale	1.330,33

eFakturareferanse: 00552785.
KID for opprettelse av avtalegiro: 0055278520279.
Ved annen betalingsform oppgi KID: 0055278520279.
Iban nr: NO4415038799999, Bic nr: DNBANOKKXXX.

Ved for sen betaling beregnes 8,00 % forsinkelsesrente pr år.
Ved purring beregnes gebyr kr 35,00.

Kvittering

Innbetalt til konto 1503 87 99999 Beløp 1.330,33 Betalerens kontonummer Blankettnummer 6312949918

Betalingsinformasjon

Kundenr: 6035110
Fakturanr: 24512027

GIRO

Betalingsfrist 28.10.2020

Underskrift ved girering

Betalt av

BURFJORD IDRETTSKLAG
Stajordveien 9
C/O Tore Li
9161 BURFJORD

Betalt til

Ishavskraft AS
Evjenvegen 34
9291 TROMSØ

Belast
konto

Kvittering
tilbake

Kundeidentifikasjon (KID)

Kroner

Øre

Til konto

Blankettnummer

0055278520279

1330

33 < 1 >

1503 87 99999

<6312949918>

Fakturaspesifikasjon

Leveringsadresse: Skoleveien 34 34 Banelys Fotballstad.
Burfjord
Målepunkt-ID: 24206793
Målernr: 5706567269257061
Strømvtaale: Felleskraft Bedrift

Strøm	Periode	Forbruk	Nettopris	Mva%	Nettobeløp	Mva	Sum kr
Fastbeløp kraft	01.09.20 - 01.10.20	30 dager	39,00 kr/mnd	25	39,00	9,75	48,75
FellesKraft	01.09.20 - 01.10.20	1734 kWh	20,00 øre/kWh	25	346,78	86,70	433,48
Sum strøm fra Ishavskraft					385,78	96,45	482,23
Nettleie	Periode	Forbruk	Nettopris	Mva%	Nettobeløp	Mva	Sum kr
Nettleie energi	01.09.20 - 01.10.20	1734	24,70 øre	25	428,26	107,07	535,33
Fastledd Energi	01.09.20 - 01.10.20	30 dager	2350 kr	25	192,62	48,16	240,78
Forbruksavgift Energi	01.09.20 - 01.10.20	1734 kWh	0,51 øre/kWh	25	8,75	2,19	10,94
Nettleie fastbeløp	01.09.20 - 01.10.20	30 dager	800 kr	25	65,58	16,40	81,98
Nettleie forskudd tilbakeført	01.09.20 - 01.10.20	30 dager		25	-367,22	-91,80	-459,02
Nettleie forskudd	01.10.20 - 01.11.20			25	350,47	87,62	438,09
Sum nettleie fra ALTA KRAFTLAG SA					678,46	169,64	848,10

Ishavskraft

Ishavskraft AS, Evjenveien 34, 9291 Tromsø
Foretaksregisteret NO979139268MVA

Fakturanr:
Fakturadato:
Kundenr:

24643314
11.11.2020
6035110



BURFJORD IDRETTLAG
Stajordveien 9
C/O Tore Li
9161 BURFJORD

Kontaktinfo:
Alta Kraftlag
78 45 09 00
kunde@altakraftlag.no



Faktura

	Sum kr
Ishavskraft	644,66
Alta Kraftlag (nettleie)	857,69
Mva	375,62
Å betale	1.877,97

Visste du at

På Min Side finner du fullstendig fakturahistorikk. For innlogg gå til ishavskraft.no

eFakturareferanse: 00552785.
KID for opprettelse av avtalegiro: 0055278533140.
Ved annen betalingsform oppgi KID: 0055278533140.
Iban nr: NO4415038799999, Bic nr: DNBANOKKXXX.

Ved for sen betaling beregnes 8,00 % forsinkelsesrente pr år.
Ved purring beregnes gebyr kr 35,00.

Kvittering

Innbetalt til konto	1503 87 99999	Beløp	Betalerens kontonummer	Blankettnummer
		1.877,97		6313078263

Betalingsinformasjon

Kundenr: 6035110
Fakturanr: 24643314

GIRO

Underskrift ved girering

Betalingsfrist 27.11.2020

Betalt av

BURFJORD IDRETTLAG
Stajordveien 9
C/O Tore Li
9161 BURFJORD

Betalt til

Ishavskraft AS
Evjenvegen 34
9291 TROMSØ

Belast
konto

Kvittering
tilbake

Kundeidentifikasjon (KID)

Kroner

Øre

Til konto

Blankettnummer

0055278533140

1877

97 < 6 >

1503 87 99999

<6313078263>

Fakturaspesifikasjon

Leveringsadresse: Skoleveien 34 34 Banelys Fotballstad.
Burfjord
Målepunkt-ID: 24206793
Målernr: 5706567269257061
Strømvtaale: Felleskraft Bedrift

Strøm	Periode	Forbruk	Nettopris	Mva%	Nettobeløp	Mva	Sum kr
Fastbeløp kraft	01.10.20 - 01.11.20	31 dager	39,00 kr/mnd	25	39,00	9,75	48,75
FellesKraft	01.10.20 - 01.11.20	2389 kWh	25,35 øre/kWh	25	605,66	151,42	757,08
Sum strøm fra Ishavskraft					644,66	161,17	805,83
Nettleie	Periode	Forbruk	Nettopris	Mva%	Nettobeløp	Mva	Sum kr
Nettleie energi	01.10.20 - 01.11.20	2389	24,70 øre	25	590,14	147,54	737,68
Fastledd Energi	01.10.20 - 01.11.20	31 dager	2350 kr	25	199,04	49,76	248,80
Forbruksavgift Energi	01.10.20 - 01.11.20	2389 kWh	0,51 øre/kWh	25	12,06	3,02	15,08
Nettleie fastbeløp	01.10.20 - 01.11.20	31 dager	800 kr	25	67,76	16,94	84,70
Nettleie forskudd tilbakeført	01.10.20 - 01.11.20	31 dager		25	-350,47	-87,62	-438,09
Nettleie forskudd	01.11.20 - 01.12.20			25	339,16	84,81	423,97
Sum nettleie fra ALTA KRAFTLAG SA					857,69	214,45	1.072,14

Ishavskraft

Ishavskraft AS, Evjenveien 34, 9291 Tromsø
Foretaksregisteret NO979139268MVA

Fakturanr:
Fakturadato:
Kundenr:

24643313
11.11.2020
6035110



BURFJORD IDRETTSKLAG
Stajordveien 9
C/O Tore Li
9161 BURFJORD

Kontaktinfo:
Alta Kraftlag
78 45 09 00
kunde@altakraftlag.no



Faktura

Visste du at

På Min Side finner du fullstendig
fakturahistorikk. For innlogg gå til
ishavskraft.no

	Sum kr
Ishavskraft	637,96
Alta Kraftlag (nettleie)	833,64
Mva	367,92
A betale	1.839,52

eFakturareferanse: 00548983.
KID for opprettelse av avtalegiro: 0054898333130.
Ved annen betalingsform oppgi KID: 0054898333130.
Iban nr: NO4415038799999, Bic nr: DNBANOKKXXX.

Ved for sen betaling beregnes 8,00 % forsinkelsesrente pr år.
Ved puring beregnes gebyr kr 35,00.

Kvittering

Innbetalt til konto	1503 87 99999	Beløp	Betalerens kontonummer	Blankettnummer
		1.839,52		6313078264

Betalingsinformasjon

Kundenr: 6035110
Fakturanr: 24643313

GIRO

Betalingsfrist: 27.11.2020

Underskrift ved girering

Betalt av

BURFJORD IDRETTSKLAG
Stajordveien 9
C/O Tore Li
9161 BURFJORD

Betalt til

Ishavskraft AS
Evjenvegen 34
9291 TROMSØ

Belast
konto

Kvittering
tilbake

Kundeidentifikasjon (KID)

Kroner

Øre

Til konto

Blankettnummer

H

0054898333130

1839

52 < 1 >

1503 87 99999

<6313078264>

Fakturaspesifikasjon

Leveringsadresse: Skoleveien 34 34 TIDTAKERBU
Målepunkt-ID: 24143852
Målernr: 5706567267368530
Strømvtale: Felleskraft Bedrift

Strøm	Periode	Forbruk	Nettopris	Mva%	Nettobeløp	Mva	Sum kr
Fastbeløp kraft	01.10.20 - 01.11.20	31 dager	39,00 kr/mnd	25	39,00	9,75	48,75
FellesKraft	01.10.20 - 01.11.20	2363 kWh	25,35 øre/kWh	25	598,96	149,75	748,71
Sum strøm fra Ishavskraft					637,96	159,50	797,46
Nettleie	Periode	Forbruk	Nettopris	Mva%	Nettobeløp	Mva	Sum kr
Nettleie energi	01.10.20 - 01.11.20	2363	24,70 øre	25	583,61	145,90	729,51
Fastledd Energi	01.10.20 - 01.11.20	31 dager	2350 kr	25	199,04	49,76	248,80
Forbruksavgift Energi	01.10.20 - 01.11.20	2363 kWh	0,51 øre/kWh	25	11,93	2,98	14,91
Nettleie fastbeløp	01.10.20 - 01.11.20	31 dager	800 kr	25	67,76	16,94	84,70
Nettleie forskudd tilbakeført	01.10.20 - 01.11.20	31 dager		25	-889,73	-222,43	-1.112,16
Nettleie forskudd	01.11.20 - 01.12.20			25	861,03	215,27	1.076,30
Sum nettleie fra ALTA KRAFTLAG SA					833,64	208,42	1.042,06

Fakturaspesifikasjon

Leveringsadresse: Skoleveien 34 34 Idrettsanlegg.
Målepunkt-ID: 24143920
Målernr: 5706567267368547
Strømvtaale: Felleskraft Bedrift

Strøm	Periode	Forbruk	Nettopris	Mva%	Nettobeløp	Mva	Sum kr
Fastbeløp kraft	01.10.20 - 01.11.20	31 dager	39,00 kr/mnd	25	39,00	9,75	48,75
FellesKraft	01.10.20 - 01.11.20	211,3 kWh	25,35 øre/kWh	25	53,55	13,99	66,94
Sum strøm fra Ishavskraft					92,55	23,14	115,69

Nettleie	Periode	Forbruk	Nettopris	Mva%	Nettobeløp	Mva	Sum kr
Nettleie energi	01.10.20 - 01.11.20	211,3	24,70 øre	25	52,18	13,05	65,23
Fastledd Energi	01.10.20 - 01.11.20	31 dager	2350 kr	25	199,04	49,76	248,80
Forbruksavgift Energi	01.10.20 - 01.11.20	211,3 kWh	0,50 øre/kWh	25	1,06	0,27	1,33
Nettleie fastbeløp	01.10.20 - 01.11.20	31 dager	800 kr	25	67,76	16,94	84,70
Nettleie forskudd tilbakeført	01.10.20 - 01.11.20	31 dager		25	-322,95	-80,73	-403,68
Nettleie forskudd	01.11.20 - 01.12.20			25	312,54	78,14	390,68
Sum nettleie fra ALTA KRAFTLAG SA					309,63	77,43	387,06

Ishavskraft

Ishavskraft AS, Evjenveien 34, 9291 Tromsø
Foretaksregisteret NO979139268MVA

Fakturanr:
Fakturadato:
Kundenr:

24643309
11.11.2020
6035110



BURFJORD IDRETTSKLAG
Stajordveien 9
C/O Tore Li
9161 BURFJORD

Kontaktinfo:
Alta Kraftlag
78 45 09 00
kunde@altakraftlag.no



Faktura

Visste du at

På Min Side finner du fullstendig
fakturahistorikk. For innlogg gå til
ishavskraft.no

	Sum kr
Ishavskraft	100,72
Alta Kraftlag (nettleie)	328,17
Mva	107,23
Å betale	536,12

eFakturareferanse: 00548980.
KID for opprettelse av avtalegiro: 0054898033094.
Ved annen betalingsform oppgi KID: 0054898033094.
Iban nr: NO4415038799999, Bic nr: DNBANOKKXXX.

Ved for sen betaling beregnes 8,00 % forsinkelsesrente pr år.
Ved puring beregnes gebyr kr 35,00.

Kvittering

Innbetalt til konto	1503 87 99999	Beløp	536,12	Betalerens kontonummer		Blankettnummer	6313078266
---------------------	---------------	-------	--------	------------------------	--	----------------	------------

Betalingsinformasjon

Kundenr: 6035110
Fakturanr: 24643309

GIRO

Underskrift ved girering

Betalings-
frist

27.11.2020

Betalt av

BURFJORD IDRETTSKLAG
Stajordveien 9
C/O Tore Li
9161 BURFJORD

Betalt til

Ishavskraft AS
Evjenvegen 34
9291 TROMSØ

Belast
konto

Kvittering
tilbake

Kundeidentifikasjon (KID)

Kroner

Øre

Til konto

Blankettnummer

0054898033094

536

12 < 8 >

1503 87 99999

<6313078266>



Kvæningen kommune

Retur: Gárgu 8,9161 BURFJORD

FAKTURA

Kvæningen kommune
v/Burfjord Idrettslag v/ Tore Li
Stajordveien 9
9161 BURFJORD

Org.nr. 940 331 102 MVA
Kundenummer 71606
Fakturanummer 42004032
Ordrenummer 32306
Fakturadato 20.07.2020
Forfallsdato 20.08.2020
Deres ref.

Vår ref. Dag Åsmund Farstad, Tlf: 77778843, dag.farstad@kvanangen.kommune.no

Gjelder: Eiendomsgebyrer, 3/2020

Eiendom 13/125/0/0, Klubbhus Burfjord IL

Beskrivelse	Antall	Enhet	Enhetspris	Beløp
30660 Vannavg Boliger	99,0	STK	3,82	378,18 *
99Areal 15.28 1/1 0 010720-300920	1512.72			
30668 Årsgeb Vann Forsh.	1,0	ÅR/	50,93	50,93 *
1Årlig 203.72 1/1 0 010720-300920	203.72			

Gjelder 3. termin

A75

Etter forfall blir det beregnet en rente på 9,5 % P.A. Ved betalingsvarsel påløper gebyr.

Forfallsdato	20.08.2020	Sum eks. mva	429,11	* Sum mva.	107,28	Sum å betale	536,00
--------------	------------	--------------	--------	------------	--------	--------------	--------

Kvittering

Innbetalt til	Beløp	Betalerens kontonummer	Blankettnummer
4750 26 64162	536,00		

RIV HER!

Betalingsinformasjon

IBAN: NO7147502664162.
Kundenummer 71606
Fakturanummer 42004032
Fakturadato 20.07.2020
KID 3071606420040323

BIC/SWIFT: SNOWNO22

GIRO

Betalingsfrist 20.08.2020

Underskrift ved girering

7/9

Betalt av

Kvæningen kommune
v/Burfjord Idrettslag v/ Tore Li
Stajordveien 9
9161 BURFJORD

Betalt til

Kvæningen kommune
Gárgu 8
9161 BURFJORD

Belast
konto

Kvittering
tilbake

Kundeidentifikasjon (KID)	Kroner	Øre	Til konto	Blankettnummer
3071606420040323	536	00	3 4750 26 64162	



Kvænanen kommune

Retur: Gárgu 8,9161 BURFJORD

FAKTURA

Kvænanen kommune
v/Burfjord Idrettslag v/ Tore Li
Stajordveien 9
9161 BURFJORD

Org.nr. 940 331 102 MVA
Kundenummer 71606
Fakturanummer 42005279
Ordrenummer 33346
Fakturadato 29.10.2020
Forfallsdato 20.11.2020
Deres ref.

Vår ref. Dag Åsmund Farstad, Tlf: 77778843, dag.farstad@kvanen.kommune.no

Gjelder: Eiendomsgebyrer, 4/2020

Eiendom 13/125/0/0, Klubbhus Burfjord IL

Beskrivelse	Antall	Enhet	Enhetspris	Beløp
30660 Vannavg Boliger	99,0	STK	3,82	378,18 *
99Areal 15.28 1/1 0 011020-311220	1512.72			
30668 Årsgeb Vann Forsh.	1,0	ÅR/	50,93	50,93 *
1Årlig 203.72 1/1 0 011020-311220	203.72			

Gjelder 4. termin

Etter forfall blir det beregnet en rente på 9,5 % P.A. Ved betalingsvarsel påløper gebyr.

Forfallsdato	Sum eks. mva	* Sum mva.	Sum å betale
20.11.2020	429,11	107,28	536,00

Kvittering

Innbetalt til	Beløp	Betalerens kontonummer	Blankettnummer
4750 26 64162	536,00		

RIV.HERI

Betalingsinformasjon

IBAN: NO7147502664162. BIC/SWIFT: SNOWNO22
Kundenummer 71606
Fakturanummer 42005279
Fakturadato 29.10.2020
KID 3071606420052799

GIRO

Betalingsfrist

20.11.2020

Underskrift ved girering

7/12

Betalt av

Kvænanen kommune
v/Burfjord Idrettslag v/ Tore Li
Stajordveien 9
9161 BURFJORD

Betalt til

Kvænanen kommune
Gárgu 8
9161 BURFJORD

Belast
konto

Kvittering
tilbake

Kundeidentifikasjon (KID)	Kroner	Øre	Til konto	Blankettnummer
3071606420052799	536	00	4750 26 64162	



Alta Kraftlag

- Vi strekker oss lengre...

Postboks 1602, 9509 Alta

altakraftlag.no

Burfjord Idrettslag
Tore Li
Stajordveien 9
9161 BURFJORD

Avregning

Fakturanr 1001336290
Fakturadato 25.08.2020
Betalingsfrist 15.07.2020
Målepunktadresse Skoleveien 34
Kundenr 2116981

Tekst	Varedato/periode	Mengde	Pris	Beløp eks. mva
Internett 30/30 Mbit/s	01.07.2020 - 01.08.2020	1,00 Mnd	245,84 kr/mnd	Kr 245,84
Å betale				307,30

ved purring vil øvrige omkostninger kunne påløpe.

Faktura-referanse : 2116981005

*26810
K 1920*

Alta Kraftlag SA - Postboks 1602, 9509 Alta. Tlf. 78 45 09 00 - Faks 78 45 09 10
firmapost@altakraftlag.no. www.altakraftlag.no
Foretaksreg. 971 029 390 MVA

Kvittering

Innbetalt til konto

Beløp

Betalersens kontonummer

Blankettnummer

6335328235

Betalingsinformasjon

49010716895

307,30 **GIRO**

Betalingsfrist

1/7

Underskrift ved girering

~~15.07.2020~~

Fakturanr 1001336290
Kundenr 2116981

Betalt av

Betalt til

A59

Burfjord Idrettslag
Tore Li
Stajordveien 9
9161 BURFJORD

Alta Kraftlag SA
Markveien 46
9510 ALTA

Kvittering tilbake

Kundidentifikasjon (KID)

Kroner

Øre

Til konto

Blankettnummer

< >

<6335328235>

211698100500111

307

30

6

49010716895

Mvafritt Kr	0,00	MVA grunnlag Kr	245,84	MVA Kr	61,46	Øreavrunding Kr	0,00	A betale Kr	307,30
----------------	------	--------------------	--------	-----------	-------	--------------------	------	----------------	--------



Alta Kraftlag

- Vi strekker oss lengre...

Postboks 1602, 9509 Alta

altakraftlag.no

Burfjord Idrettslag
Tore Li
Stajordveien 9
9161 BURFJORD

Avregning

Fakturanr 1001357836
Fakturadato 16.07.2020
Betalingsfrist 07.09.2020
Målepunktadresse Skoleveien 34
Kundenr 2116981

Tekst	Vare dato/periode	Mengde	Pris	Beløp eks. mva
Internett 30/30 Mbit/s	01.08.2020 - 01.09.2020	1,00 Mnd	245,84 kr/mnd	Kr 245,84
Å betale				307,30

ved puring vil øvrige omkostninger kunne påløpe.

eFaktura-referanse : 2116981005

A26

Alta Kraftlag SA - Postboks 1602, 9509 Alta. Tlf. 78 45 09 00 - Faks 78 45 09 10
firmapost@altakraftlag.no. www.altakraftlag.no
Foretaksreg. 971 029 390 MVA

Kvittering

Innbetalt til konto

Beløp

Betalersens kontonummer

Blankettnummer

49010716895

307,30

6335024798

Betalingsinformasjon
Fakturanr 1001357836
Kundenr 2116981

GIRO

Betalingsfrist

07.09.2020

Underskrift ved girering

Betalt av
Burfjord Idrettslag
Tore Li
Stajordveien 9
9161 BURFJORD

Betalt til
Alta Kraftlag SA
Markveien 46
9510 ALTA

Belast
konto

Kvittering
tilbake

Kundeidentifikasjon (KID)

Kroner

Øre

Til konto

Blankettnummer

211698100500137

307

30 < 6 >

49010716895

<6335024798>

Mvafritt Kr	0,00	MVA grunnlag Kr	245,84	MVA Kr	61,46	Øreavrunding Kr	0,00	A betale Kr	307,30
----------------	------	--------------------	--------	-----------	-------	--------------------	------	----------------	--------



Alta Kraftlag

- Vi strekker oss lengre...

Postboks 1602, 9509 Alta

altakraftlag.no

Burfjord Idrettslag
Tore Li
Stajordveien 9
9161 BURFJORD

Avregning

Fakturanr 1001373518
Faktura dato 28.08.2020
Betalingsfrist 15.09.2020
Målepunktadresse Skoleveien 34
Kundenr 2116981

Tekst	Vare dato/periode	Mengde	Pris	Beløp eks. mva
Internett 30/30 Mbit/s	01.09.2020 - 01.10.2020	1,00 Mnd	245,84 kr/mnd	Kr 245,84
Å betale				307,30

ved puring vil øvrige omkostninger kunne påløpe.

eFaktura-referanse : 2116981005

A79

Alta Kraftlag SA - Postboks 1602, 9509 Alta. Tlf. 78 45 09 00 - Faks 78 45 09 10
firmapost@altakraftlag.no. www.altakraftlag.no
Foretaksreg. 971 029 390 MVA

Kvittering

Innbetalt til konto

Beløp

Betalerens kontonummer

Blankettnummer

49010716895

307,30

6335026181

Betalingsinformasjon

Fakturanr 1001373518
Kundenr 2116981

GIRO

Betalingsfrist

15.09.2020

Underskrift ved girering

Betalt av

Burfjord Idrettslag
Tore Li
Stajordveien 9
9161 BURFJORD

Betalt til

Alta Kraftlag SA
Markveien 46
9510 ALTA

Belast
konto

Kvittering
tilbake

Kundeidentifikasjon (KID)

Kroner

Øre

Til konto

Blankettnummer

211698100500145

307

30 < 6 > 49010716895

<6335026181>

Mvafritt Kr	0,00	MVA grunnlag Kr	245,84	MVA Kr	61,46	Øreavrunding Kr	0,00	A betale Kr	307,30
----------------	------	--------------------	--------	-----------	-------	--------------------	------	----------------	--------



Alta Kraftlag

- Vi strekker oss lengre...

Postboks 1602, 9509 Alta

altakraftlag.no

Burfjord Idrettslag
Tore Li
Stajordveien 9
9161 BURFJORD

Avregning

Fakturanr 1001396755
Fakturadato 28.09.2020
Betalingsfrist 15.10.2020
Målepunktadresse Skoleveien 34
Kundenr 2116981

Tekst	Varedato/periode	Mengde	Pris	Beløp eks. mva
Internett 30/30 Mbit/s	01.10.2020 - 01.11.2020	1,00 Mnd	245,84 kr/mnd	Kr 245,84
Å betale				307,30

ved purring vil øvrige omkostninger kunne påløpe.

eFaktura-referanse : 2116981005

A86

Alta Kraftlag SA - Postboks 1602, 9509 Alta. Tlf. 78 45 09 00 - Faks 78 45 09 10
firmapost@altakraftlag.no. www.altakraftlag.no
Foretaksreg. 971 029 390 MVA

Kvittering

Innbetalt til konto

49010716895

Beløp

307,30

Betalersens kontonummer

Blankettnummer

6335466230

Betalingsinformasjon

Fakturanr 1001396755
Kundenr 2116981

GIRO

Betalingsfrist

15.10.2020

Underskrift ved girering

Betalt av

Burfjord Idrettslag
Tore Li
Stajordveien 9
9161 BURFJORD

Betalt til

Alta Kraftlag SA
Markveien 46
9510 ALTA

Belast
konto

Kvittering
tilbake

Kundidentifikasjon (KID)

211698100500178

Kroner

307

Øre

30 < 6 >

Til konto

49010716895

Blankettnummer

<6335466230>

Mvafritt Kr	0,00	MVA grunnlag Kr	245,84	MVA Kr	61,46	Øreavrunding Kr	0,00	A betale Kr	307,30
----------------	------	--------------------	--------	-----------	-------	--------------------	------	----------------	--------



Alta Kraftlag

- Vi strekker oss lengre...

Postboks 1602, 9509 Alta

altakraftlag.no

Burfjord Idrettslag
Tore Li
Stajordveien 9
9161 BURFJORD

Avregning

Fakturanr 1001415106
Fakturadato 28.10.2020
Betalingsfrist 15.11.2020
Målepunktadresse Skoleveien 34
Kundenr 2116981

Tekst	Varedato/periode	Mengde	Pris	Beløp eks. mva
Internett 30/30 Mbit/s	01.11.2020 - 01.12.2020	1,00 Mnd	245,84 kr/mnd	Kr 245,84
Å betale				307,30

ved puring vil øvrige omkostninger kunne påløpe.

eFaktura-referanse : 2116981005

6810
1920

Alta Kraftlag SA - Postboks 1602, 9509 Alta. Tlf. 78 45 09 00 - Faks 78 45 09 10
firmapost@altakraftlag.no. www.altakraftlag.no
Foretaksreg. 971 029 390 MVA

Kvittering

Innbetalt til konto

Beløp

Betalerens kontonummer

Blankettnummer

49010716895

307,30

6335464978

Betalingsinformasjon

Fakturanr 1001415106
Kundenr 2116981

GIRO

Betalingsfrist

15.11.2020

Underskrift ved girering

Betalt av

Burfjord Idrettslag
Tore Li
Stajordveien 9
9161 BURFJORD

Betalt til

Alta Kraftlag SA
Markveien 46
9510 ALTA

Belast
konto

Kvittering
tilbake

Kundeidentifikasjon (KID)

Kroner

Øre

Til konto

Blankettnummer

211698100500194

307

30 < 6 > 49010716895

<6335464978>

Mvafritt Kr	0,00	MVA grunnlag Kr	245,84	MVA Kr	61,46	Øreavrunding Kr	0,00	A betale Kr	307,30
----------------	------	--------------------	--------	-----------	-------	--------------------	------	----------------	--------



Alta Kraftlag

- Vi strekker oss lengre...

Postboks 1602, 9509 Alta

altakraftlag.no

Burfjord Idrettslag
Tore Li
Stajordveien 9
9161 BURFJORD

Avregning

Fakturanr 1001436047
Fakturadato 27.11.2020
Betalingfrist 15.12.2020
Målepunktadresse Skoleveien 34
Kundenr 2116981

Tekst	Varedato/periode	Mengde	Pris	Beløp eks. mva
Internett 30/30 Mbit/s	01.12.2020 - 01.01.2021	1,00 Mnd	245,84 kr/mnd	Kr 245,84
Å betale				307,30

ved parring vil øvrige omkostninger kunne påløpe.

eFaktura-referanse : 2116981005

Alta Kraftlag SA - Postboks 1602, 9509 Alta. Tlf. 78 45 09 00 - Faks 78 45 09 10
firmapost@altakraftlag.no. www.altakraftlag.no
Foretaksreg. 971 029 390 MVA

Kvittering

Innbetalt til konto

49010716895

Beløp

307,30

Betalerens kontonummer

Blankettnummer

6335165390

Betalingsinformasjon

Fakturanr 1001436047
Kundenr 2116981

GIRO

Betalingsfrist

15.12.2020

Underskrift ved girering

Betalt av

Burfjord Idrettslag
Tore Li
Stajordveien 9
9161 BURFJORD

Betalt til

Alta Kraftlag SA
Markveien 46
9510 ALTA

Belast
konto

Kvittering
tilbake

Kundeidentifikasjon (KID)

211698100500210

Kroner

307

Øre

30 < 6 >

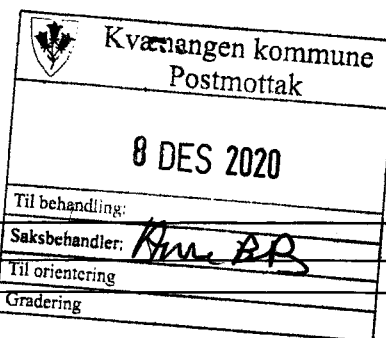
Til konto

49010716895

Blankettnummer

<6335165390>

Mvafritt Kr	0,00	MVA grunnleg Kr	245,84	MVA Kr	61,46	Øreavrunding Kr	0,00	A betale Kr	307,30
----------------	------	--------------------	--------	-----------	-------	--------------------	------	----------------	--------



Søknad om - Støtte til forening/frivillig org.

Prosjektnavn
Søknad Kvæningen skytterlag

Kontaktopplysninger			
Prosjektansvarlig/ -eier: Kvæningen Skytterlag		Kontaktperson: Stein Gjørn Larsen	
Adresse: Sætra 50		Postnr.: 9162	Poststed: SØRSTRAUMEN
Mobil: 47289460	Telefon: -	Telefon arbeid: -	
E-post: kvaeningen@skytterlag.no		Bankkonto: 4740 33 04650	
Organisasjonsnummer: 980556255		Antall årsverk (heltid/deltid): 0 / 0	

Prosjektinformasjon

Type virksomhet / type støttemottaker
Lag

Forretningside / mål og innhold med prosjektet

Startdato: 01.06.2020 Sluttdato: 31.12.2020

Søknad om støtte i forbindelse med korona. Inntektssvikten hos oss er vesentlig pga at det ble bestemt at fjor årets oppskyting til storvilt også skulle gjelde i år. Dette resulterte også at salg av amo var mindre en anslått. Antall som skaut opp i 2019 var redusert i forhold til normalt siden mange av de som bruker oss ikke fikk jakt.

Hvem som eier prosjektet / deltakere i prosjektet i tillegg til støttemottaker

Kostnadsplan og finansieringsplan**Kostnadsplan**

Tittel	2020	2021	SUM
01. Leiekostnader (lokaler , utstyr)	3 000	3 000	6 000
02. Lys, varme	2 489	4 500	6 989
03. Renovasjon, vann, avløp, renhold			0
04. Fremmed tjenester, regnskap , revisjon			0
05. Elektronisk kommunikasjon	2 340	2 500	4 840
06 Forsikringer	7 630	8 500	16 130
07. Kontingenter	3 550	3 550	7 100
08. Andre dokumenterte utgifter			0
Sum kostnad	19 009	22 050	41 059

Finansieringsplan

Tittel	2020	2021	SUM
	19 009	22 050	41 059
* Søkt beløp			0
* Søkt beløp			0

01. Finansiering fra andre ordninger			0
Sum finansiering	19 009	22 050	41 059

Tilskudd/finansiering fra andre
ingen

Andre opplysninger

Synes ikke at skjemaet stemmer, uklart hvordan det skal fylles ut.

Har du/dere søkt andre offentlig instanser om tilskudd til prosjektet/tiltaket: Nei

Mottatt bagatellmessig støtte de tre siste regnskapsårene: Nei

Begrunnelse for avslaget

Geografi

5429-Kvænangen

Vedlegg

Dokumentnavn	Filstørrelse	Dato
Regnskap 2018.pdf	543 538	07.12.2020
Regnskap 2020 og 2019.pdf	662 663	07.12.2020

Dato til:

Resultatregnskap med mengde

Regnskapsår 2020

for

Periode til: 01

Kvænangen Skytterlag

Side: 1

Nr.	Kontonavn	Mengde	Hittil i år		Hittil i fjor	
			Beløp	Budsjett	Mengde	Beløp
	Salgs- og driftsinntekt					
3111.6	salg ammo		16 850,00 cr	25 000 cr		29 100,00 cr
3121.6	Jegerskyting		15 509,00 cr	21 000 cr		20 430,00 cr
3125.6	Arangemang			1 500 cr		1 900,00 cr
3201.6	Lotteri			2 000 cr		100,00 cr
3331.6	Mva refusjon		6 127,00 cr	5 000 cr		11 438,00 cr
3444.6	Grasrottandelen		17 357,66 cr	17 500 cr		14 960,93 cr
3705.6	Frifond			0		7 217,77 cr
3920.6	Kontigent	76	17 300,00 cr	19 000 cr	81	19 350,00 cr
3970.6	Premier	1	4 040,00 cr	4 000 cr		6 448,00 cr
3999.6	Annen driftsrelatert inntekt			2 500 cr		8 055,00 cr
	Salgs- og driftsinntekt		77 183,66 cr	97 500 cr		118 999,70 cr
	Varekostnad.					
4001.6	Kjøp av ammo		102 358,00	55 000		58 499,00
4301.6	Kjøp. av varer for videresalg		1 500,00	2 500		443,52
4309.6	Kjøp. av varer til utdeling		862,10			
	Varekostnad.		104 720,10	57 500		58 942,52
	Driftskostn. og av- og nedskrivninger					
6301.6	Leie Miniatyrbane Sørstraumen		3 000,00	3 000		3 000,00
6340.6	Strøm		2 489,85	4 500	2	4 327,00
6401.6	Program lisenser		2 340,00			
6601.6	Reparasjon og vedlikehold Koppi		1 347,50	4 000		1 650,00
6602.6	Reparasjon og vedlikehold Sørstraumen		3 933,00	3 000		1 482,25
6801.6	Kontorrekvisita / administrasjon		1 552,50	2 000		1 738,00
	Driftskostn. og av- og nedskrivninger		14 662,85	16 500		12 197,25
	Annen driftskostnad					
7410.6	Kontingent samlaget			1 050		1 022,00
7415.6	Deltakeravgift		1 900,00	3 500		4 100,00
7451.6	Kontingent DFS		3 550,00	3 500		3 500,00
7510.6	Forsikringer		7 630,00	7 500		7 167,00
7770.6	Gebyr bank		430,33	500		467,37
7790.6	Annen kostnad		7 050,00	7 500		8 448,00
	Annen driftskostnad		20 560,33	23 550		24 704,37
	Driftskostnader		139 943,28	97 550		95 844,14
8050.1	Renteinntekt		1 568,00 cr	800 cr		996,00 cr
	Årsresultat		61 191,62	750 cr		24 151,56 cr
8800.1	Årsresultat, finans		1 568,00	800		996,00

Dato til:

Resultatregnskap med mengde

Regnskapsår 2020

for

Periode til: 01

Kvænangen Skytterlag

Side: 2

Nr.	Kontonavn	Mengde	Hittil i år	Budsjett	Hittil i fjor
			Beløp		Mengde
8800.6	Årsresultat annen næring		62 759,62 cr	50 cr	23 155,56

Dato til:

Resultatregnskap med mengde

Regnskapsår 2018

for

Periode til: 01

Kvænangen Skytterlag

Side: 1

Nr.	Kontonavn	Mengde	Hittil i år		Hittil i fjor	
			Beløp	Budsjett	Mengde	Beløp
Salgs- og driftsinntekt			<i>Regnskap 2018</i>			
3111.6	salg ammo		22 425,00 cr	20 500 cr		23 500,00 cr
3121.6	Jegerskyting		26 325,10 cr	17 000 cr	2	17 640,00 cr
3125.6	Arangemang		500,00 cr	5 000 cr		6 040,00 cr
3201.6	Lotteri		2 650,00 cr	2 500 cr		2 500,00 cr
3331.6	Mva refusjon		76 977,00 cr	70 900 cr		5 675,00 cr
3400.6	Offentlige tilskudd			5 000 cr		11 000,00 cr
3444.6	Grasrottandelen		15 036,74 cr	10 000 cr		12 232,54 cr
3705.6	Frifond		10 761,99 cr	11 000 cr		11 992,12 cr
3920.6	Kontigent	80	17 850,00 cr	18 000 cr	85	18 900,00 cr
3970.6	Premier		9 335,00 cr	3 000 cr		6 755,00 cr
3999.6	Annen driftsrelatert inntekt		3 108,00 cr	500 cr		1 050,00 cr
Salgs- og driftsinntekt			184 968,83 cr	163 400 cr		117 284,66 cr
Varekostnad.						
4001.6	Kjøp av ammo		57 954,00	52 000		51 425,00
4301.6	Kjøp. av varer for videresalg		1 400,00	2 500		1 712,00
4309.6	Kjøp. av varer til utdeling		2 042,10	2 500		539,38
Varekostnad.			61 396,10	57 000		53 676,38
Driftskostn. og av- og nedskrivninger						
6001.6	Avskrivning på bygn./annen fast eiendom		43 114,41	44 000		4 790,00
6301.6	Leie Miniatyrbane Sørstraumen		3 000,00	3 000		3 000,00
6340.6	Strøm		4 109,77	5 000		4 572,52
6601.6	Reparasjon og vedlikehold Koppi			5 000		13 342,00
6602.6	Reparasjon og vedlikehold Sørstraumen		3 223,75	10 000		7 759,00
6801.6	Kontorrekvisita / administrasjon			2 000		910,00
Driftskostn. og av- og nedskrivninger			53 447,93	69 000		34 373,52
Annen driftskostnad						
7410.6	Kontingent samlaget		1 040,00	1 100		1 050,00
7415.6	Deltakeravgift		1 113,00	10 000		4 080,00
7451.6	Kontingent DFS		3 450,00	3 300		3 300,00
7452.6	Kontingent Krets 1			400		400,00
7510.6	Forsikringer		6 741,00	8 500		6 399,00
7770.6	Gebyr bank		541,74	100		93,00
7790.6	Annen kostnad		8 909,36	15 000		26 587,00
7830.6	Konstaterte tap på fordring			0		375,00
Annen driftskostnad			21 795,10	38 400		42 284,00
Driftskostnader			136 639,13	164 400		130 333,90

Dato til:

Regnskapsår 2018

Periode til: 01


Resultatregnskap med mengde

for

Kvænangen Skytterlag

Side: 2

Nr.	Kontonavn	Mengde	Hittil i år	Budsjet	Hittil i fjor	
			Beløp		Mengde	Beløp
8050.1	Renteinntekt	0	655,00 cr	1 000 cr	0	860,00 cr
	Årsresultat		48 984,70 cr	0		12 189,24
8800.1	Årsresultat, finans			0		860,00
8800.6	Årsresultat annen næring			0		13 049,24 cr

 Kvænangen kommune Postmottak
8 DES 2020
Til behandling:
Saksbehandler: <i>Ana BR</i>
Til orientering:
Gradering:

Søknad om - Støtte til forening/frivillig org.

Prosjektnavn	
Reinfjord Bygdelaag søker støtte til faste utgifter	

Kontaktopplysninger			
Prosjektansvarlig/ -eier: Reinfjord Bygdelaag		Kontaktperson: Bjørn Ove Sletten	
Adresse: Bregnevegen 8		Postnr.: 9016	Poststed: TROMSØ
Mobil: 91574324	Telefon: 91574324	Telefon arbeid: -	
E-post: boslett@online.no		Bankkonto: 97311115824	
Organisasjonsnummer: 991693920		Antall årsverk (heltid/deltid): 0 / 0	

Prosjektinformasjon

Type virksomhet / type støttemottaker
bygdelaag

Forretningsside / mål og innhold med prosjektet
Startdato: 01.06.2020 Sluttdato: 05.12.2020
coronastøtte

Hvem som eier prosjektet / deltakere i prosjektet i tillegg til støttemottaker

Kostnadsplan og finansieringsplan**Kostnadsplan**

Tittel	2020	2021	SUM
01. Leiekostnader (lokaler , utstyr)			0
02. Lys, varme	4 590		4 590
03. Renovasjon, vann, avløp, renhold	3 729		3 729
04. Fremmed tjenester, regnskap , revisjon			0
05. Elektronisk kommunikasjon			0
06 Forsikringer			0
07. Kontingenter			0
08. Andre dokumenterte utgifter			0
Sum kostnad	8 319		8 319

Finansieringsplan

Tittel	2020	2021	SUM
* Søkt beløp	8 319		8 319
01. Finansiering fra andre ordninger			0
02. Ordinære inntekter i bedriften			0
Sum finansiering	8 319		8 319

Tilskudd/finansiering fra andre
ingen

Andre opplysninger
ingen, se tidligere søknad

Har du/dere søkt andre offentlig instanser om tilskudd til prosjektet/tiltaket: Nei

Mottatt bagatellmessig støtte de tre siste regnskapsårene: Nei

Begrunnelse for avslaget

Geografi
5429-Kvænangen

Vedlegg


Dokumentnavn	Filstørrelse	Dato
Regnskap Reinfjord Bygdelag 2019.pdf	1 493 721	07.12.2020

REGNSKAP
REINFJORD BYGDELAG 2019

Utgifter		Inntekter	
Strøm	20517	Grasrotandel NT	29945
Komm.avgifter	15516	Medlemskontigent	10320
Forsikring KLP	5210	Tilskudd KV.Komm	8000
Vannavgift	750	Rente	45
Frakt	1820	Påskebingo	9746
Bankautomat	1250	Renfjord-dagene	89989
Premier	7910		
Benker og toalett	30144		
Varekjøp påske	2258		
Glasskap	2075		
Varekjøp RD	36240		
Gebyrer	1450		
SUM	126740		148045

Inngående beholdning bank og kasse 01.01.2019	kr. 69169
Utgifter 2019	kr. 126740
inntekter 2019	kr. 148045
Utgående beholdning bank og kasse 31.12.2019	kr. 90474

Tromsø 20.06.20 kasserer Bjørn Ove Sletten

 Kvæningen kommune Postmottak
7 DES 2020
Til behandling:
Saksbehandler: <i>Anne B</i>
Til orientering
Gradering

Søknad om - Støtte til forening/frivillig org.

Prosjektnavn
Søknad om støtte til dekning av husleie grunnet tap av inntekter i 2020 til Stajord Bygdelag.

Kontaktopplysninger			
Prosjektansvarlig/ -eier: Stajord Bygdelag		Kontaktperson: Unni Johansen	
Adresse: Stajord veien 314		Postnr.: 9161	Poststed: BURFJORD
Mobil: 41562125	Telefon: 41562125	Telefon arbeid: -	
E-post: unnimarg@hotmail.com		Bankkonto: 47402709118	
Organisasjonsnummer: 980449521		Antall årsverk (heltid/deltid): 0 / 0	

Prosjektinformasjon**Type virksomhet / type støttemottaker**

Stajord Bygdelag/Målet med søknaden er og klare å komme oss videre med laget.

Forretningside / mål og innhold med prosjektet

Startdato: 01.01.2020 Sluttdato: 31.12.2020

Regnskap og årsmelding er sendt Kvæningen kommune (kfr. Anne Berit Bæhr)

Hvem som eier prosjektet / deltakere i prosjektet i tillegg til støttemottaker**Kostnadsplan og finansieringsplan****Kostnadsplan**

Tittel	2020	2021	SUM
01. Leiekostnader (lokaler , utstyr)			0
02. Lys, varme	15 344		15 344
03. Renovasjon, vann, avløp, renhold			0
04. Fremmed tjenester, regnskap , revisjon			0
05. Elektronisk kommunikasjon			0
06 Forsikringer			0
07. Kontingenter	1 350		1 350
08. Andre dokumenterte utgifter	9 758		9 758
Sum kostnad	26 452		26 452

Finansieringsplan

Tittel	2020	2021	SUM
* Søkt beløp	2 478		2 478
01. Finansiering fra andre ordninger			0
02. Ordinære inntekter i bedriften	23 974		23 974
Sum finansiering	26 452		26 452

Tilskudd/finansiering fra andre
ingen

Andre opplysninger

Regnskap og årsmelding for inneværende år er sendt Kvæningen kommune (kfr Anne Berit Bæhr).

Har du/dere søkt andre offentlig instanser om tilskudd til prosjektet/tiltaket: Nei

Mottatt bagatellmessig støtte de tre siste regnskapsårene: Nei

Begrunnelse for avslaget

Geografi
5429-Kvæningen

Vedlegg

Dokumentnavn	Filstørrelse	Dato

Søknad om - Støtte til forening/frivillig org.

Prosjektnavn

AUIF søker midler til dekning av faste utgifter, 2. halvår 2020. Aug.- des. Pga.reduisert inntekt.

Kontaktopplysninger

Prosjektansvarlig/ -eier: Alteidet ungdoms- og idrettsforening		Kontaktperson: Marit Boberg	
Adresse: Kvænangsv.4915		Postnr.: 9161	Poststed: BURFJORD
Mobil: 48181953	Telefon: 48181953	Telefon arbeid: -	
E-post: el-bober@online.no		Bankkonto: 47403354372	
Organisasjonsnummer: 911864517		Antall årsverk (heltid/deltid): 0 / 0	

Prosjektinformasjon**Type virksomhet / type støttmottaker**

Lag/forening - drift av bygdehus.

Forretningside / mål og innhold med prosjektet

Startdato: 01.08.2020 Sluttdato: 31.12.2020

Dekke bløpende utgifter vi har hatt i perioden aug.20 og ut året.

Hvem som eier prosjektet / deltakere i prosjektet i tillegg til støttmottaker**Kostnadsplan og finansieringsplan****Kostnadsplan**

Tittel	2020	2021	SUM
01. Leiekostnader (lokaler , utstyr)			0
02. Lys, varme	4 989		4 989
03. Renovasjon, vann, avløp, renhold -	1 153		1 153
04. Fremmed tjenester, regnskap , revisjon			0
05. Elektronisk kommunikasjon			0
06 Forsikringer	8 540		8 540
07. Kontingenter			0
08. Andre dokumenterte utgifter- trappeh.-komm.avg	10 633		10 633
Sum kostnad	25 315		25 315

Finansieringsplan

Tittel	2020	2021	SUM
* Søkt beløp	25 315		25 315
01. Finansiering fra andre ordninger			0
02. Ordinære inntekter i bedriften			0
Sum finansiering	25 315		25 315

Tilskudd/finansiering fra andre

Ingen.

Andre opplysninger

Vi har tapt og taper de største inntekts arrangementene. Høst loppekafe, juletefest og utleie av hus . Fra 010121 skal vi også drifte husflidshuset her i bygda, så vi trenger sårt disse midlene. Utgiftene for desember er ikke tatt med, da de ikke er kommet enda. Men de vil sannsynligvis bli på rundt 4500-5000 kroner.

Har du/dere søkt andre offentlig instanser om tilskudd til prosjektet/tiltaket: Nei

Mottatt bagatelmessig støtte de tre siste regnskapsårene: Nei

Tilskudd fra kommunen

Begrunnelse for avslaget**Geografi**

5429-Kvæningen

Vedlegg

Dokumentnavn	Filstørrelse	Dato



Saksfremlegg

Utvalgssak	Utvalgsnavn	Møtedato
43/20	Fondsstyret	15.12.2020

Søknad om midler til dekning av faste utgifter - Burfjord Travel

Henvising til lovverk:

Retningslinjer for Kvæningen kommunes fond for støtte til bedrifter og lag/foreninger pga. Korona-situasjonen, vedtatt 24.06.2019, endret i 08.12.2020.

Vedlegg

1 Søknad om bedriftsrettet etablererstøtte

Kommunedirektørens innstilling

Kvæningen kommune bevilger kr. 12 250 ,- i bagatellmessig støtte til Burfjord Travel, Mikkel Eivind Oskal . Støtten skal dekke deler av faste kostnader selskapet har hatt i 3. og 4. kvartal i 2020. Støtten belastes kto. 14725. 325 411.

Bagatellmessig støtte gis henhold til henhold til EØS statsstøttereglement og lov om offentlig støtte. Før utbetaling av støtten, må støttemottaker sende skriftlig bekreftelse om eventuell annen bagatellmessig støtte foretaket har mottatt de to forutgående budsjettår, samt inneværende budsjettår.

Saksopplysninger

Burfjord Travel, Mikkel Eivind Oskal, orgnr. 92203141 søker om tilskudd til dekning av faste utgifter i 3. og 4.kvartal. Selskapet er under etablering, og hadde planlagt å gjennomføre prøveprosjekter i testperiode og oppstart i 2020. På grunn av koronasituasjonen har de ikke kunnet ta imot gjester på anlegget, og har derfor ikke kommet i gang med prosjektet sitt. Inntektsgrunnlaget er borte i og med at det foreligger restriksjoner på reiser og arrangement, For å kunne komme i gang med blant annet planlagt testperiode, har de hatt dyr på anlegget fra i høst og de må fores og passes på. Selskapet opplyser at de har hatt følgende utgifter og søker om støtte til å dekke av deler av disse utgiftene.

Kostnadsplan

Tittel	2020
02. Lys, varme	1 800
For, reinlav	22 700
Lønn fra juni - 31.12.des , 4 timer pr dag	294 000
Sum kostnad	318 500

Vurdering


Retningslinjer for Kvænanen kommunes fond for støtte til bedrifter og lag/foreninger pga. Korona-situasjonen, omfatter tilskudd til dekning av deler av faste utgifter. Støtten gis som bagatellmessig støtte i henhold til statsstøtteregelverket. Støttens størrelse avhenger av hvor mye omsetningen har falt, størrelsen på foretakets uunngåelige faste kostnader, og hvorvidt foretaket er pålagt å stenge av staten. Det kan gis tilskudd inntil 75 % av dokumenterte utgifter.

I den oppgitte kostnadsplanen kan følgende utgifter godkjennes som faste utgifter:

Tittel	2020
02. Lys, varme	1 800
For, reinlav	22 700
Sum kostnad	24 500

Burfjord Travel har ikke kommet i gang med prosjektet som utsatt på grunn av koronarestriksjoner og smittevern hensyn. Selskapet har hatt utgifter men ikke inntekter i denne perioden.

Kommunedirektøren tilrår at selskapet får dekket 50 % av de faste utgiftene, med inntil kr. 12 250,- som bagatellmessig støtte.

 Kvænangen kommune Postmottak
7 DES 2020
Til behandling:
Saksbehandler: <i>Anne EB</i>
Til orientering
Gradering

Søknad om - Bedriftsrettet-/etablererstøtte

Prosjektnavn
Søknad om tilskudd til driftsutgifter - Burfjord Travel

Kontaktopplysninger		
Prosjektansvarlig/ -eier: Burfjord travel		Kontaktperson: Ellen A. Oskal-Spein
Adresse: Burfjorddalen 16		Postnr.: 9161
Mobil: 99574495		Poststed: BURFJORD
Telefon: 99574495		Telefon arbeid: -
E-post: ellen.oskal@hotmail.com		Bankkonto: 15063899590
Organisasjonsnummer: 922034141		Antall årsverk (heltid/deltid): 1 / 1

Prosjektinformasjon

Type virksomhet / type støttemottaker
Enkeltmannsforetak

Forretningside / mål og innhold med prosjektet

Startdato: 01.08.2020 Sluttdato: 01.02.2021

Burfjord travel, bakgrunnen for opprettelse av foretaket er å formidle samisk kultur både til turister og befolkningen i Kvænangen kommune og i nærrområder. Vår satsing vil også være kulturformidling for barn og unge. Det er viktig med kulturformidling om det samiske kulturliv, de tradisjonelle næringer som fiske, reindrift og kombinasjonsnæringer. Prosjektet skulle startet i august i 2020. Corona epidemien har gjort at vi har måtte utsette planene våre med prosjektet inntil videre.

Hvem som eier prosjektet / deltakere i prosjektet i tillegg til støttemottaker

Mikkel Eivind Oskal eier prosjektet. Ellen Oskal-Spein og Johnny Johansen er medhjelpere.

Kostnadsplan og finansieringsplan**Kostnadsplan**

Tittel	2020	2021	SUM
01. Leiekostnader (lokaler , utstyr)			0
02. Lys, varme	1 800		1 800
03. Renovasjon, vann, avløp, renhold			0
04. Fremmed tjenester, regnskap , revisjon			0
05. Elektronisk kommunikasjon			0
06 Forsikringer			0
07. Kontingenter			0
08. Andre dokumenterte utgifter			0
For, reinlav	22 700		22 700
Lønn fra juni - 31.12.des , 4 timer pr dag	294 000		294 000
Sum kostnad	318 500		318 500

Finansieringsplan

Tittel	2020	2021	SUM
* Søkt beløp	318 500		318 500
01. Finansiering fra andre ordninger			0
02. Ordinære inntekter i bedriften			0
Sum finansiering	318 500		318 500

Tilskudd/finansiering fra andre

Har fått tilskudd til fra Næringspark i kommunen, kr 53.000. (investeringer)

Andre opplysninger

Pga corona epidemien har ikke bedriften inntekter, men kun fastekostnader. har rein i gjerdet som må fores og passes på.

Har du/dere søkt andre offentlig instanser om tilskudd til prosjektet/tiltaket: Nei

Mottatt bagatellmessig støtte de tre siste regnskapsårene: Ja

Næringspark i kommunen, kr 53 000.

Begrunnelse for avslaget

Geografi

5429-Kvæningen

Vedlegg

Dokumentnavn	Filstørrelse	Dato
Sami Travel-søknad om coronamidler des 2020.docx	25 450	03.12.2020
utgifter høsten 2020 - burfjord travel.xlsx	11 680	03.12.2020

Burfjord Travel v/Mikkel Eivind Oskal

1. MÅL OG RAMMER

1.1 Bakgrunn

Mitt navn er Mikkel Eivind Oskal, jeg bor i Kautokeino, men min mor Ellen A Oskal-Spein og hennes mann Johnny Johansen har kjøpt en eiendom i Burfjorddalen med 15 mål.

Jeg har startet enkeltmannsforetak registrert i Kvænangen kommune, i Burfjord, Burfjord travel, men jeg oppretter AS, når vi kommer i gang med prosjektet.

Burfjord travel, bakgrunnen for opprettelse av foretaket er å formidle samisk kultur både til turister og befolkningen i Kvænangen kommune og i nærområder. Sann som jeg har forstått er turisme en av satsingsområdene i kommunen.

Vår satsing vil også være kulturformidling for barn og unge. Det er viktig med kulturformidling om det samiske kulturliv, de tradisjonelle næringer som fiske, reindrift og kombinasjonsnæringer. Før var det vanlig at folk som dreiv med rein hadde også en geit for å lage ost, som samer med kysten passet på hele vinteren.

Vi ønsker å se på muligheten for å utvikle ett produkt for reiselivsnæringen. Men i disse tider med corona epidemien kan det ta tid før vi kan starte med dette.

1.2 Effektmål

Dette foretaket vil skape 1-2 årsverk ved oppstart og i tillegg vil prosjektet ha ringvirkninger for andre bedrifter, det vil skape behov for overnatting og kafe. For å bygge opp en bedrift krever det innsatsvilje fra oss og det første året regner vi ikke med så store inntjening. Men med tiden regner vi med at det kan skape flere arbeidsplasser.

Som sagt tidligere er planen er å tilby samisk opplevelse for turister, men også barn, ungdom og andre i kommunen (f.eks TU) og i nærområdet som er interessert.

Prosjektet skulle startet i august i 2020.

Vi skulle ta imot en gruppe på 20-25 stykker om gangen, minimum 5-8 pr gruppe. Opplegget varer 2-4 timer per gruppe.

Fra september skulle vi også begynne å se på mulighet for å ta imot turister, med oppstart tilbud i oktober. Vi har hatt kontakt med de som kjører med hundespenn med turister. Planen var at vi skulle ha samarbeid med den i Langfjorden, vi skulle tilbud vårt kulturopplevelse til gjestene deres. Vi har også fått forespørsel fra hvalsafari turister om vi ikke har opplegg med rein og samiskkultur.

Prosjektet krever nok 1-2 stillinger, 100 stillinger.

Corona epidemien har gjort at vi har måtte utsette planene våre med prosjektet inntil videre. Det kan ta tid før vi kan starte med dette. Corona epidemien setter også begrensning hvor stor gruppe vi kan ta imot samtidig, hvis vi hele tatt kan ta imot skoleelever.

Selv om vi ikke kan ta imot skoleelever og turister, har vi rein i gjerdet, som må fores, ryddes i gjerdet og passes for rovdyr (gaupa) og som krever 50% stilling til daglig.

Kostnader knyttet til bruk av egen tid skal beskrives med antall timer og benyttet timesats. For enkeltmannsforetak godkjennes inntil kr 350/time.

Utrekning av det daglig kostnader:

Lønn 350 pr time x 7 timer =

Forslag til finansiering:

Hvem	Beløp
Kvænangen næringsfabrikk	
Egeninnsats	
Totalt	

Håper på en positiv og snarlig behandling av søknaden, slik at alt er klart til skolestart.

Mikkel Eivind Oskal

eget arbeid	350x7	2450	
	2450x30 da	73500	
5 mnd	367500		367500

for
 7 rein 2 kg for 1 døgn
 7,08
 14,16 pr rein idøgnet

2kg pr rein pr døgn 14 kg i døgnet

1 august - 31 desember

31
 30
 31
 30
 31
 153

for til 1 rein i 153 døgn	2166,48
sept	2166,48
oktober	2166,48
nov	2166,48
des	2166,48
1 rein	10832,4
7 rein	75824

Tapt fortjeneste

Beregnet Burfjordskole september
 1 gang i uka oktober
 november

80 elever	x 700 pr elev	56000
56000		
tema 1 og 3		
Reingjerdet		
mat i lavvu		

Straumfjornesnes skole 82 elever

Alt 1-7	82 elever	
	kr 1000 pr	
	elev	82000

30 elever	sy/lage kopp	
u-skolen		
	30 elever 4 ganger	
	120000	120000

625500

Turister	3 mnd okt,nov og desember			
Alt 1				
hel pakke				
lavvu med mat				
joik				
fore rein i gjerdet				
fortelle om samene				
utstilling samiske klær				
kr 1500 pr person		120000	120000	
80 personer				
Alt 2				
Fore rein i gjerdet				
fortelle om reindrift				
kr 700 per person 2 timer				
50		35000	35000	
Alt 3				
Overnatting i lavvu				
inkl.siv frokost				
1500 pr person				
kr 1 500	20	30000	30000	
			185000	
			625500	
			185000	
			810500	



Saksfremlegg

Utvalgssak	Utvalgsnavn	Møtedato
44/20	Fondsstyret	15.12.2020

Søknad om støtte til dekning av faste utgifter - Grand Sebaste AS

Henvising til lovverk:

Retningslinjer for Kvæningen kommunes fond for støtte til bedrifter og lag/foreninger pga. Korona-situasjonen, vedtatt 24.06.2019, endret i 08.12.2020.

Vedlegg
1 00147H

Kommunedirektørens innstilling

Kvæningen kommune bevilger kr. 16 000,- i bagatellmessig støtte til Grand Sebaste Rederi AS. Støtten skal dekke deler av faste kostnader selskapet har hatt i 4. kvartal i 2020. Støtten belastes kto 14725. 325 411.

Bagatellmessig støtte gis henhold til henhold til EØS statsstøttereglement og lov om offentlig støtte. Før utbetaling av støtten, må støttemottaker sende skriftlig bekreftelse om eventuell annen bagatellmessig støtte foretaket har mottatt de to forutgående budsjettår, samt inneværende budsjettår.

Saksopplysninger

Grand Sebaste Rederi AS , orgnr. 991895604 søker om tilskudd til dekning av faste utgifter for 4.kvartal. De skriver i søknaden at de har hatt en nedgang på 60 % i september til november sammenlignet med 2019. Denne nedgang kan relateres til reiserestriksjoner og smitteverntiltak i forbindelse med korona-pandemien.

Selskapet søker støtte til dekning av følgende utgifter :

Kostnadsplan

Tittel	2020
02. Lys, varme, strøm bryggeleie	4 000
04. Fremmed tjenester, regnskap , revisjon	9 750
05. Elektronisk kommunikasjon	1 296
06 Forsikringer	10 271
08. Andre dokumenterte utgifter renter	6 255
Sum kostnad	31 572

De søker om å få dekket deler av disse utgiftene. Selskapet opplyser de vil søke om statlig støtte fra de statlige kompensasjonsordningene, når disse lyses ut i januar.


Vurdering

Retningslinjer for Kvænangen kommunes fond for støtte til bedrifter og lag/foreninger pga. Korona-situasjonen, omfatter tilskudd til dekning av deler av faste utgifter. Støtten gis som bagatellmessig støtte i henhold til statsstøtteregelverket. Støttens størrelse avhenger av hvor mye omsetningen har falt, størrelsen på foretakets uunngåelige faste kostnader, og hvorvidt foretaket er pålagt å stenge av staten. Det kan gis tilskudd inntil 75 % av dokumenterte utgifter.

Søker opplyser i søknaden at selskapet har hatt et tap i inntekter på 60 % i perioden september til november. Tallene for desember er ikke klar, men tendens er at det blir en reduksjon i omsetningen. Dette har direkte sammenheng til nedgang i turister og besøkende. Regnskapstall viser at selskapet hadde en omsetningsøkning i 2019, denne økningen kan relateres til hvalsafari. I år har det vært mindre aktivitet, og det vil vises i regnskapstallene. Regnskapstall for 2019 viser at selskapet har en sunn økonomi, med positivt driftsresultat.

I denne perioden har det ikke vært pålegg fra myndighetene om å stenge bedriften, men selskapet har tapt inntekter pga kanselleringer og avbestillinger. Det er usikkert om de vil oppnå støtte i statlige kompensasjonsordningene.

Kommunedirektøren kan godkjenne de omsøkte utgiftene som faste utgifter, og tilrår at selskapet får dekket 50 % av utgiftene, med inntil kr. 16 000,- som bagatellmessig støtte.

 Kvernangen kommune Postmottak
8 DES 2020
Til behandling:
Saksbehandler: <i>Olav BRS</i>
Til orientering
Dekning

Søknad om - Bedriftsrettet-/etablererstøtte

Prosjektnavn	
Søknad tilskudd til dekning av faste utgifter 4.kvartal 2020 Grand Sebaste Rederi AS	

Kontaktopplysninger			
Prosjektansvarlig/ -eier: Grand Sebaste Rederi AS		Kontaktperson: Roy- Iver Isaksen	
Adresse: Dunvik 8		Postnr.: 9185	Poststed: SPILDRA
Mobil: 90888986	Telefon: -	Telefon arbeid: -	
E-post: spildra@trollnet.no		Bankkonto: 47401270430	
Organisasjonsnummer: 991895604		Antall årsverk (heltid/deltid): 1 / 0	

Prosjektinformasjon

Type virksomhet / type støttemottaker
Frakt og persontransport med båt + turisme

Forretningside / mål og innhold med prosjektet

Startdato: 01.10.2020 Sluttdato: 31.12.2020

Dekning av faste utgifter 4.kvartal 2020 ifm reduserte inntekter som følge av koronarestriksjoner/smittevern. Inntektene for 4.kvartal er redusert med ca 60% fra samme periode i 2019. Dette skyldes avbestillinger fra turister.

Hvem som eier prosjektet / deltakere i prosjektet i tillegg til støttemottaker

Kostnadsplan og finansieringsplan**Kostnadsplan**

Tittel	2020	2021	SUM
01. Leiekostnader (lokaler , utstyr)			0
02. Lys, varme, strøm bryggeleie	4 000		4 000
03. Renovasjon, vann, avløp, renhold			0
04. Fremmed tjenester, regnskap , revisjon	9 750		9 750
05. Elektronisk kommunikasjon	1 296		1 296
06 Forsikringer	10 271		10 271
07. Kontingenter			0
08. Andre dokumenterte utgifter renter	6 255		6 255
Sum kostnad	31 572		31 572

Finansieringsplan

Tittel	2020	2021	SUM
* Søkt beløp			0
01. Finansiering fra andre ordninger			0
02. Ordinære inntekter i bedriften	31 572		31 572

Sum finansiering	31 572		31 572
-------------------------	---------------	--	---------------

Tilskudd/finansiering fra andre

Ingen foreløpig

Andre opplysninger

Gjelder kun 4.kvartal 2020. Da vi ikke har tallene for desember enda, er disse anslått.

Har du/dere søkt andre offentlig instanser om tilskudd til prosjektet/tiltaket: Nei

Har ikke søkt, men kommer til å søke på statlig ordning når den legges ut i januar.

Mottatt bagatellmessig støtte de tre siste regnskapsårene: Nei

Begrunnelse for avslaget

Geografi

5429-Kvænangen

Vedlegg

Dokumentnavn	Filstørrelse	Dato
Reduksjon inntekter 4.kvartal Grand Sebaste Rederi AS.xlsx	12 070	07.12.2020
Resultatrapport pr 31.10.20 Grand Sebaste Rederi AS.pdf	78 239	07.12.2020
Årsregnskap 2018 Grand Sebaste Rederi AS.PDF	198 407	07.12.2020
Årsregnskap 2019 Grand Sebaste Rederi AS.PDF	173 385	07.12.2020

Kontonr	Kontonavn	sep.20	okt.20
3000	Salgsinntekt, avgiftspliktig, høy sats	-103 278,00	-30 784,00
3030	Salgsinntekt, avgiftspliktig, lav sats	-27 714,00	0
3200	Guiding utenfor mva-området	-1 000,00	0
3800	Salgsum anleggmidler, avgiftspliktig	0	0
3809	Motkonto, balanseverdi solgte anleggsmidler	0	0
	Sum inntekter	-131 993,00	-30 784,00

Faste kostnader 4.kvartal 2020

Nordlys sjøforsikring og brann redskap	7295,5
Forsikring Gard Marine	2875
Strøm/bryggeleie (anslått ut fra 2019)	4000
Regnskap	8250
Regnskap ekstra des ifm søknad anslått	1500
Internett 202*3	606
Tlf ca 230*3	690
Renter lån	6255
	31471,5

Totalt sept- okt 2020		sept-okt 2019		des.19
-134 062,00		-275 710,00		-33602
-27 714,00		-152 463,00		-14400
-1 000,00		-16 000,00		
0				
0				
-162 777,00		-444 173,00	-281 396,00 0,63352793	-48002

Reduksjon inntekter okt og nov

Forventet des 2020		sum Q4 2020	Sum Q4 2019	Reduksjon	%
-30784		-164 846,00	-309 312,00		
-4000		-31 714,00	-166 863,00		
		-1 000,00	-16 000,00		
-34784		-197 560,00	-492 175,00	-294 615,00	60 %

**GRAND
SEBASTE
REDERI AS**
Resultatrapport

 Bruker: Ann Karin Arntzen
 Utskriftsdato: 07.12.2020

991895604 MVA

Søkekriterie:

Fra dato: 01/01/2020

Til dato: 12/31/2020

Fra periode: 1.0

Til periode: 10.0

Kontonr	Kontonavn	Totalt	%
3000	Salgsinntekt, avgiftspliktig, høy sats	-556 620	
3030	Salgsinntekt, avgiftspliktig, lav sats	-63 515	
3090	Opptjent, ikke fakturert inntekt	0	
3200	Guiding utenfor mva-området	-1 000	
3800	Salgsum anleggsmidler, avgiftspliktig	0	
3809	Motkonto, balanseverdi solgte anleggsmidler	0	
	Sum inntekter	-621 135	-100
4000	Innkjøp av varer, høy mva	1 598	
4500	Fremmedytelse og underentreprise	12 217	
	Sum vare/materialkostnad	13 815	2
	Dekningsbidrag	-607 320	-98
5000	Lønn til ansatte	201 753	
5020	Feriepenger	24 210	
	Sum lønnskostnader	225 964	36
5210	Fri telefon	2 928	
5290	Motkonto for gruppe 52	-2 928	
5800	Refusjon av sykepenger	-6 461	
5990	Annen personalkostnad	621	
	Sum annen personalkostnad	-5 841	-1
	Sum personalkostnader	220 123	35
6010	Avskrivning på transportmidler	47 841	
	Sum avskrivninger	47 841	8
	Sum frakt/transport ved salg	0	0
	Sum kostnader ved produksjon	0	0
6360	Renhold	102	
6390	Annen kostnad lokaler	1 050	
	Sum kostnader lokaler	1 151	0
6440	Leie transportmidler	0	
	Sum leiekostnader maskiner/inventar	0	0
6510	Håndverktøy	7 940	
6520	Hjelpeverktøy	440	
6540	Inventar/utstyr	32 848	
6550	Driftsmateriale	2 300	
6570	Arbeidsklær og verneutstyr	1 912	
	Sum kostnadsført verktøy/inventar mv	45 440	7
6600	Reparasjon og vedlikehold bygninger	1 332	
6620	Reparasjon og vedlikehold BÅT	138 424	
6621	BÅT Drivstoff/olje	81 069	
6626	BÅT strøm bryggeleie	6 005	
6629	BÅT Forsikring	29 181	
6690	Reparasjon og vedlikehold annet	2 135	
	Sum reparasjon og vedlikehold	258 145	42
6705	Honorar regnskap	28 042	
6780	Kjøp tjenester utland	976	
6790	Annen fremmed tjeneste	0	
	Sum fremmedtjenester	29 019	5
6800	Kontorrekvisita	395	
6810	Data/EDB kostnad	17 420	
6840	Aviser, tidsskrifter, bøker o.l	0	
	Sum kontorkostnader	17 815	3
6900	Telefon	7 635	
6901	Internett	11 625	
6903	Tlf ROY	0	
6940	Porto	0	
	Sum telefon porto mv	19 260	3
7320	Reklamekostnad	3 906	
7400	Kontingent, fradragsberettiget	0	
7420	Gave, fradragsberettiget	0	

7500 Forsikringspremie	11 500	
7740 Øreavrunding	14	
7770 Bank og kortgebyr	2 450	
7791 Annen kostnad, ikke fradragsberettiget	0	
Sum andre driftskostnader	17 870	3
<i>Sum driftskostnader</i>	<i>436 540</i>	<i>70</i>
<i>Driftresultat</i>	<i>49 343</i>	<i>8</i>
8051 Renteinntekter bank	-49	
8151 Pantelånsrenter	27 479	
8165 Purregebyr Leverandør	5	
Sum finansposter	27 435	4
Sum betalbar skatt og EO poster	0	0
<i>Finansposter</i>	<i>27 435</i>	<i>4</i>
<i>Periodens resultat før disponeringer</i>	<i>76 779</i>	<i>12</i>
Sum disponeringer	0	0
<i>Disponeringer</i>	<i>0</i>	<i>0</i>
<i>Periodens resultat</i>	<i>76 779</i>	<i>12</i>

**Årsregnskap 2019
for
Grand Sebaste Rederi AS**

Organisasjonsnr. 991895604

Utarbeidet av:

Skarven Regnskap AS
Autorisert regnskapsførerselskap
PB 162
9189 SKJERVØY
Organisasjonsnr. 993496308

Resultatregnskap

	Note	2019	2018
DRIFTSINNTEKTER OG DRIFTSKOSTNADER			
Driftsinntekter			
Salgsinntekt		1 191 437	768 041
Annen driftsinntekt		63	2 900
Sum driftsinntekter		1 191 500	770 941
Driftskostnader			
Varekostnad		175 044	969
Lønnskostnad	1	319 837	24 732
Avskrivning på varige driftsmidler	2	59 700	67 262
Annen driftskostnad		510 529	559 700
Sum driftskostnader		1 065 110	652 662
DRIFTSRESULTAT		126 391	118 280
FINANSINNTEKTER OG FINANSKOSTNADER			
Finansinntekter			
Annen renteinntekt		155	114
Sum finansinntekter		155	114
Finanskostnader			
Annen rentekostnad		51 584	57 984
Sum finanskostnader		51 584	57 984
NETTO FINANSPOSTER		(51 429)	(57 870)
ORDINÆRT RES. FØR SKATTEKOSTNAD		74 962	60 409
Skattekostnad på ordinært resultat	3	0	0
ORDINÆRT RESULTAT		74 962	60 409
ÅRSRESULTAT		74 962	60 409
OVERF. OG DISPONERINGER			
Fremføring av udekket tap	4	74 962	60 409
SUM OVERFØRINGER OG DISPONERINGER		74 962	60 409

Balanse pr. 31.12.2019

	Note	31.12.2019	31.12.2018
EIENDELER			
ANLEGGSMIDLER			
Varige driftsmidler			
Skip, rigger, fly og lignende	2	381 100	559 300
Sum varige driftsmidler		381 100	559 300
SUM ANLEGGSMIDLER		381 100	559 300
OMLØPSMIDLER			
Fordringer			
Kundefordringer		131 657	42 905
Andre fordringer		0	21 865
Sum fordringer		131 657	64 770
Bankinnskudd, kontanter o.l.	7	298 639	197 129
SUM OMLØPSMIDLER		430 296	261 899
SUM EIENDELER		811 396	821 199
 EGENKAPITAL OG GJELD			
EGENKAPITAL			
Innskutt egenkapital			
Selskapskapital	4	100 000	100 000
Overkurs	4	10 000	10 000
Sum innskutt egenkapital		110 000	110 000
Opptjent egenkapital			
Udekket tap	4	(348 891)	(423 853)
Sum opptjent egenkapital		(348 891)	(423 853)
SUM EGENKAPITAL		(238 891)	(313 853)
 GJELD			
LANGSIKTIG GJELD			
Annen langsiktig gjeld			
Gjeld til kredittinstitusjoner	5	710 651	824 039
Øvrig langsiktig gjeld	6	200 503	146 965
Sum annen langsiktig gjeld		911 154	971 004
SUM LANGSIKTIG GJELD		911 154	971 004
KORTSIKTIG GJELD			
Leverandørgjeld		(3 201)	57 128
Skyldig offentlige avgifter		83 208	26 563
Annen kortsiktig gjeld	6	59 126	80 357
SUM KORTSIKTIG GJELD		139 134	164 048
SUM GJELD		1 050 287	1 135 052
SUM EGENKAPITAL OG GJELD		811 396	821 199

Spildra 05.05.2020

Roy Iver Isaksen
Styrets leder

Noter 2019

Regnskapsprinsipper:

Årsregnskapet er satt opp i samsvar med regnskapsloven og god regnskapsskikk for små foretak.

Presiseringer mht regnskapsprinsipper:

Inntektsføring

Inntektsføring ved salg av varer skjer på leveringstidspunktet. Tjenester inntektsføres i takt med utførelsen.

Anleggsmidler

Lineære avskrivninger over driftsmidlenes forventede økonomiske levetid er lagt til grunn ved beregning av avskrivningsbeløp.

Fordringer

Kundefordringer føres opp i balansen til pålydende etter fradrag for avsetning til påregnelig tap. Avsetning til påregnelig tap gjøres på grunnlag av en individuell vurdering av de enkelte fordringene. Andre fordringer er også gjenstand for en tilsvarende vurdering.

Pensjonsforpliktelser

Selskapet har ikke plikt til å opprette pensjonsavtale.

Fortsatt drift

Regnskapet er avlagt under forutsetning om fortsatt drift

Noter 2019

Note 1 - Lønnskostnad/ Antall ansatte/ OTP/ Godtgjørelser

Selskapet har hatt en ansatt i 2019.

Spesifikasjon av lønnskostnader	I år	I fjor
Lønn	314 796	20 353
Arbeidsgiveravgift	0	0
Pensjonskostnader	0	0
Andre lønnsrelaterte ytelser	5 041	4 379
Totalt	319 837	24 732

Obligatorisk tjenstepensjon

Selskapet har ikke og er heller ikke pliktig å etablere ordning med obligatorisk tjenstepensjon.

Ytelser til ledende personer og revisor

Daglig leder	
Lønn	286 471
Andre godtgjørelser	4 392

Det er ikke avtalt særskilt vederlag til daglig leder eller styreleder fra selskapet i forbindelse med fratreden fra eksisterende stilling/verv eller endring i ansettelsesforhold/verv. Daglig leder har ingen bonusavtale.

Utover nevnte ytelser til daglig leder, styreleder og styret for øvrig, foreligger det ikke avtaler om bonus, pensjon, overskuddsdelinger og lignende.

Noter 2019

Note 2 - Varige driftsmidler

Avskrivningstablå

	Maskiner og anleg	Skip rigger fly og lignende	
Anskaffelseskost pr. 1/1	75 288	1 326 015	1 401 303
- Avgang	0	201 171	201 171
Anskaffelseskost pr. 31/12	75 288	1 124 844	1 200 132
Akk. av/nedskr. pr 1/1	75 288	766 715	842 003
+ Ordinære avskrivninger	0	59 700	59 700
- Tilbakeført avskrivning	0	82 671	82 671
Akk. av/nedskr. pr. 31/12	75 288	743 744	819 032
Balanseført verdi pr 31/12	0	381 100	381 100
Prosentstatts for ord. avskr.	20-20	5-7	

Noter 2019

Note 3 - Skattekostnad på ordinært resultat

<u>Spesifikasjon av årets skattegrunnlag:</u>	2019
Resultat før skattekostnader	74 962
Permanente og andre forskjeller	154
Endring i midlertidige forskjeller	93 935
Fremført korreksjonsinntekt til fradrag	
Anvendt skattemessig framførbart underskudd	169 050

Midlertidige forskjeller og balanseført utsatt skatt

	2019	2018
+ Driftsmidler inkl. goodwill	189 063	253 236
+ Gevinst- og tapskonto	33 494	63 256
- Fremførbart skattemessig underskudd	560 839	729 887
Sum positive skatteøkende forskjeller	222 557	316 492
Sum negative skatteøkende forskjeller	560 839	729 889
Forskj. som ikke inngår i beregning av utsatt skatt	338 281	413 397

Noter 2019

Note 4 - Egenkapital og aksjonærinformasjon

	Aksjekapital / selskapskapital	Overkurs fond	Annen egenkapital	Sum egenkapital
Pr 1.1. Pr 1.1.	100 000	10 000	-423 853	-313 853
+Fra årets resultat			74 962	74 962
Pr 31.12.	100 000	10 000	-348 891	-238 891

Selskapet har 100 aksjer pålydende kr 1 000 pr. aksje, samlet aksjekapital utgjør kr 100 000.

Selskapet har en aksjonær:

Navn	Antall	Eierandel
Roy Iver Hilmar Isaksen	100	100,00 %

Aksjer eid av selskapets tillitsmenn:

	Antall	Eierandel
Daglig leder/styreleder	100	100,00 %

Fortsatt drift

Årsoppgjøret er avlagt under forutsetning om fortsatt drift. Aksjekapitalen er tapt. Styret har gjort grep for å forbedre resultatene og har hatt overskudd i 2014-2019. Vi forventer overskudd også framover slik at den økonomiske stillingen på sikt blir tilfredsstillende.

Styret mener at markedsverdien for båten ligger betydelig over bokført verdi og at grunnlaget for fortsatt drift derfor er til stede.

Noter 2019

Note 5 - Gjeld til kredittinstitusjoner

Pantsettelse	I år	I fjor
Gjeld sikret med pant	710 651	824 039
Pantsatte eiendeler:		
Kameleon	381 100	434 300
Regnskapsmessig verdi pantsatte eiendeler	381 100	434 300

Note 6 - Gjeld til aksjonær

	2019	2018
Kortsiktig gjeld til aksjonær	0	59 573
Langsiktig gjeld til aksjonær	200 503	146 965

Det er i 2019 beregnet kr 3 026 i renter på denne gjelden.

Note 7 - Bankinnskudd, kontanter o.l.

Skattetrekkinnskudd utgjør pr 31.12. i år kr 50 283 og utgjorde pr 31.12. i fjor kr 5 005.

**Årsregnskap 2018
for
Grand Sebaste Rederi AS**

Organisasjonsnr. 991895604

Utarbeidet av:

Skarven Regnskap AS
Autorisert regnskapsførerselskap
PB 162
9189 SKJERVØY
Organisasjonsnr. 993496308

Årsberetning 2018

Virksomhetens art

Grand Sebaste Reder AS driver kysttrafikk med båt i Norge. Virksomheten er lokalisert til Spildra i Kvænanen kommune.

Utvikling i resultat og stilling	2018	2017	2016
Driftsinntekter	770 941	544 632	664 883
Driftsresultat	118 280	156 710	110 907
Årsresultat	60 409	87 231	30 925
	31.12.2018	31.12.2017	31.12.2016
Balansesum	821 199	883 966	908 909
Egenkapital	-313 853	-374 262	-461 494
Egenkapitalprosent	-38,2%	-42,3%	-50,8%

Det har ikke intruffet andre forhold etter regnskapsårets slutt som har betydning for regnskapet.

Fortsatt drift

Årsoppjøret er avlagt under forutsetning om fortsatt drift. Aksjekapitalen er tapt. Vi har gjort grep for å forbedre resultatene og har hatt overskudd i 2014-2018. Vi forventer overskudd også framover slik at den økonomiske stillingen på sikt blir tilfredsstillende.

Styret mener at markedsveriden for båtene ligger betydelig over bokført verdi og at grunnlaget for fortsatt drift derfor er til stede.

Forsknings- og utviklingsaktiviteter

Selskapet driver ikke med FoU-aktiviteter, og har ikke hatt slike aktiviteter i regnskapsåret.

Arbeidsmiljø og personale

Arbeidsmiljøet betraktes som godt, og det iverksettes løpende tiltak for forbedringer. Det har vært sykefravær i 2018 men det skyldes ikke ulykke eller skade i forbindelse med årets drift.

Likestilling mellom kjønnene

Selskapet har en fast ansatt som er mann. Styret består av en mann.

Miljørapport

Det er ingen forhold ved selskapets virksomhet som har påvirkning på det ytre miljø.

Årsresultat og disponering av årsoverskudd

Styret foreslår følgende disponering av årsoverskuddet, som er på kr 60 409:

Dekning av tidligere udekket tap	60 409
Totalt	60 409

Spildra den 15.04.2019

Roy Iver Hilmar Isaksen
Styrets formann/Daglig leder

Resultatregnskap

	Note	2018	2017
DRIFTSINNTEKTER OG DRIFTSKOSTNADER			
Driftsinntekter			
Salgsinntekt		768 041	544 632
Annen driftsinntekt		2 900	0
Sum driftsinntekter		770 941	544 632
Driftskostnader			
Varekostnad		969	0
Lønnskostnad	1	24 732	54 647
Avskrivning på varige driftsmidler	2	67 262	81 185
Annen driftskostnad		559 700	252 090
Sum driftskostnader		652 662	387 921
DRIFTSRESULTAT		118 280	156 710
FINANSINNTEKTER OG FINANSKOSTNADER			
Finansinntekter			
Annen renteinntekt		114	85
Sum finansinntekter		114	85
Finanskostnader			
Annen rentekostnad		57 984	69 564
Sum finanskostnader		57 984	69 564
NETTO FINANSPOSTER		(57 870)	(69 479)
ORDINÆRT RES. FØR SKATTEKOSTNAD		60 409	87 231
Skattekostnad på ordinært resultat	3	0	0
ORDINÆRT RESULTAT		60 409	87 231
ÅRSRESULTAT		60 409	87 231
OVERF. OG DISPONERINGER			
Fremføring av udekket tap	4	60 409	87 231
SUM OVERFØRINGER OG DISPONERINGER		60 409	87 231

Balanse pr. 31.12.2018

	Note	31.12.2018	31.12.2017
EIENDELER			
ANLEGGSMIDLER			
Varige driftsmidler			
Maskiner og anlegg	2	0	1 062
Skip, rigger, fly og lignende	2	559 300	625 500
Sum varige driftsmidler		559 300	626 562
SUM ANLEGGSMIDLER		559 300	626 562
OMLØPSMIDLER			
Fordringer			
Kundefordringer		42 905	3 300
Andre fordringer		21 865	21 214
Sum fordringer		64 770	24 514
Bankinnskudd, kontanter o.l.		197 129	232 890
SUM OMLØPSMIDLER		261 899	257 404
SUM EIENDELER		821 199	883 966
 EGENKAPITAL OG GJELD			
EGENKAPITAL			
Innskutt egenkapital			
Selskapskapital	4	100 000	100 000
Overkurs	4	10 000	10 000
Sum innskutt egenkapital		110 000	110 000
Opptjent egenkapital			
Udekket tap	4	(423 853)	(484 262)
Sum opptjent egenkapital		(423 853)	(484 262)
SUM EGENKAPITAL		(313 853)	(374 262)
GJELD			
LANGSIKTIG GJELD			
Annen langsiktig gjeld			
Gjeld til kredittinstitusjoner	5	824 039	926 878
Øvrig langsiktig gjeld	6	146 965	158 965
Sum annen langsiktig gjeld		971 004	1 085 843
SUM LANGSIKTIG GJELD		971 004	1 085 843
KORTSIKTIG GJELD			
Leverandørgjeld		57 128	68 726
Skyldig offentlige avgifter		26 563	8 443
Annen kortsiktig gjeld	6	80 357	95 216
SUM KORTSIKTIG GJELD		164 048	172 385
SUM GJELD		1 135 052	1 258 228
SUM EGENKAPITAL OG GJELD		821 199	883 966

Spildra 15.04.2019

Roy Iver Isaksen
Styrets leder

Noter 2018

Regnskapsprinsipper:

Årsregnskapet er satt opp i samsvar med regnskapsloven og god regnskapsskikk for små foretak.

Presiseringer mht regnskapsprinsipper:

Inntektsføring

Inntektsføring ved salg av varer skjer på leveringstidspunktet. Tjenester inntektsføres i takt med utførelsen.

Anleggsmidler

Lineære avskrivninger over driftsmidlenes forventede økonomiske levetid er lagt til grunn ved beregning av avskrivningsbeløp.

Fordringer

Kundefordringer føres opp i balansen til pålydende etter fradrag for avsetning til påregnelig tap. Avsetning til påregnelig tap gjøres på grunnlag av en individuell vurdering av de enkelte fordringene. Andre fordringer er også gjenstand for en tilsvarende vurdering.

Pensjonsforpliktelser

Selskapet har ikke plikt til å opprette pensjonsavtale.

Noter 2018

Note 1 - Lønnskostnad/ Antall ansatte/ OTP/ Godtgjørelser

Selskapet har hatt fire delstidsansatte i 2018.

Spesifikasjon av lønnskostnader	I år	I fjor
Lønn	20 353	54 647
Arbeidsgiveravgift	0	0
Pensjonskostnader	0	0
Andre lønnsrelaterte ytelser	4 379	0
Totalt	24 732	54 647

Obligatorisk tjenestepensjon

Selskapet er ikke pliktig å etablere ordning med obligatorisk tjenestepensjon.

Ytelser til ledende personer og revisor

Daglig leder	
Lønn	6 273
Andre godtgjørelser	4 392

Det er ikke avtalt særskilt vederlag til daglig leder eller styreleder fra selskapet i forbindelse med fratreden fra eksisterende stilling/verv eller endring i ansettelsesforhold/verv. Daglig leder har ingen bonusavtale.

Utover nevnte ytelser til daglig leder, styreleder og styret for øvrig, foreligger det ikke avtaler om bonus, pensjon, overskuddsdelinger og lignende.

Noter 2018

Note 2 - Varige driftsmidler

	Avskrivningstablå		
	Maskiner og anleg	Skip rigger fly og lignende	
Anskaffelseskost pr. 1/1	75 288	1 326 015	1 401 303
Anskaffelseskost pr. 31/12	75 288	1 326 015	1 401 303
Akk. av/nedskr. pr 1/1	74 226	700 515	774 741
+ Ordinære avskrivninger	1 062	66 200	67 262
Akk. av/nedskr. pr. 31/12	75 288	766 715	842 003
Balanseført verdi pr 31/12	0	559 300	559 300
Prosentstatts for ord. avskr.	20-20	5-7	

Noter 2018

Note 3 - Skattekostnad på ordinært resultat

<u>Spesifikasjon av årets skattegrunnlag:</u>	2018
Resultat før skattekostnader	60 409
Permanente og andre forskjeller	2 444
Endring i midlertidige forskjeller	31 531
Fremført korreksjonsinntekt til fradrag	
Anvendt skattemessig framførbart underskudd	94 384

Midlertidige forskjeller og balanseført utsatt skatt

	2018	2017
+ Driftsmidler inkl. goodwill	253 236	268 953
+ Gevinst- og tapskonto	63 256	79 070
- Fremførbart skattemessig underskudd	729 887	824 271
Sum positive skatteøkende forskjeller	316 492	348 023
Sum negative skatteøkende forskjeller	729 887	824 271
Forskj. som ikke inngår i beregning av utsatt skatt	413 395	476 248

Noter 2018

Note 4 - Egenkapital og aksjonærinformasjon

	Aksjekapital / selskapskapital	Overkurs fond	Annen egenkapital	Sum egenkapital
Pr 1.1. Pr 1.1.	100 000	10 000	-484 262	-374 262
+Fra årets resultat			60 409	60 409
Pr 31.12.	100 000	10 000	-423 853	-313 853

Selskapet har 100 aksjer pålydende kr 1 000 pr. aksje, samlet aksjekapital utgjør kr 100 000.

Selskapet har en aksjonær:

Navn	Antall	Eierandel
Roy Iver Hilmar Isaksen	100	100,00 %

Aksjer eid av selskapets tillitsmenn:

	Antall	Eierandel
Daglig leder	100	100,00 %

Note 5 - Gjeld til kredittinstitusjoner

Pantsettelser	I år	I fjor
Gjeld sikret med pant	824 039	926 878
Pantsatte eiendeler:		
Kameleon	434 300	487 500
Regnskapsmessig verdi pantsatte eiendeler	434 300	487 500

Note 6 - Gjeld til aksjonær

	2018	2017
Kortsiktig gjeld til aksjonær	59 573	88 771
Langsiktig gjeld til aksjonær	146 965	158 965

Det er i 2018 beregnet kr 2 022 i renter på denne gjelden.



Saksfremlegg

Utvalgssak	Utvalgsnavn	Møtedato
45/20	Fondsstyret	15.12.2020

Søknad om midler til dekning av faste utgifter - Spildra Landhandel

Henvising til lovverk:

Retningslinjer for Kvæningen kommunes fond for støtte til bedrifter og lag/foreninger pga. Korona-situasjonen, vedtatt 24.06.2019, endret i 08.12.2020, endret 08.12.2020.

Kommunedirektørens innstilling

Kvæningen kommune bevilger kr. 18 000,- i bagatellmessig støtte til Spildra Landhandel AS. Støtten skal dekke deler av faste kostnader selskapet har hatt i 3. og 4. kvartal i 2020. Støtten belastes kto 14725. 325 411.

Bagatellmessig støtte gis henhold til henhold til EØS statsstøttereglement og lov om offentlig støtte. Før utbetaling av støtten, må støttemottaker sende skriftlig bekreftelse om eventuell annen bagatellmessig støtte foretaket har mottatt de to forutgående budsjettår, samt inneværende budsjettår.

Saksopplysninger Spildra Landhandel , orgnr. 915 587 348 søker om tilskudd til dekning av faste utgifter i 3. og 4.kvartal. De skriver i søknaden at de har hatt en nedgang på 67 % i oktober til november sammenlignet med 2019. Omsetningen i juli til september har vært uendret. Nedgang i høst kan relateres til mindre besøkende på øya Spildra pga skjerpede reiserestriksjoner og smitteverntiltak i forbindelse med korona-pandemien

Selskapet søker støtte til å dekke av følgende utgifter:

Kostnadsplan

Tittel	3. kva2020	4.kva2020
01. Leiekostnader (lokaler , utstyr)	1 137	1 137
02. Lys, varme	5 386	7 600
04. Fremmed tjenester, regnskap , revisjon	8 850	9 850
05. Elektronisk kommunikasjon	220	220
06 Forsikringer	7 857	7 555
08. Andre dokumenterte utgifter netto renter	2 634	2 480
Skjenkeavgifter	2 155	2 155
Sum kostnad	28 239	30 997

Selskapet søker om få dekket deler av disse utgiftene. De opplyser at de vil søke om støtte til 4. kvartal fra statlige ordninger når den utlyses i januar 2021. De er usikker om de kommer innenfor reglementet for denne ordningen.


Vurdering

Retningslinjer for Kvænangen kommunes fond for støtte til bedrifter og lag/foreninger pga. Korona-situasjonen, omfatter tilskudd til dekning av deler av faste utgifter. Støtten gis som bagatellmessig støtte i henhold til statsstøtteregelverket. Støttens størrelse avhenger av hvor mye omsetningen har falt, størrelsen på foretakets uunngåelige faste kostnader, og hvorvidt foretaket er pålagt å stenge av staten. Det kan gis tilskudd inntil 75 % av dokumenterte utgifter.

Søker opplyser i søknaden at selskapet har hatt et tap i inntekter på 67 % i perioden oktober til desember. Tallene for desember er ikke klar, men tendens er at det blir en reduksjon i omsetningen. I perioden juli til september har det ikke vært endring i inntektene. Nedgang i 4. kvartal har direkte sammenheng til nedgang i turister og besøkende. Regnskapstall viser at selskapet hadde en omsetningsøkning i 2019. Regnskapstall for 2019 viser at selskapet har en sunn økonomi, med positivt driftsresultat, og positiv egenkapital.

I denne perioden har det ikke vært pålegg fra myndighetene om å stenge bedriften, men selskapet har tapt inntekter pga kanselleringer og avbestillinger etter innstramminger i høst.

Kommunedirektøren kan godkjenne de omsøkte utgiftene som faste utgifter, og tilrår at selskapet får dekket 30 % av utgiftene for hele perioden, med inntil kr. 18 000,- som bagatellmessig støtte.

 Kvernangen kommune Postmottak
8 DES 2020
Til behandling:
Saksbehandler: <i>Olav BRS</i>
Til orientering
Dekning

Søknad om - Bedriftsrettet-/etablererstøtte

Prosjektnavn	
Søknad tilskudd til dekning av faste utgifter 4.kvartal 2020 Grand Sebaste Rederi AS	

Kontaktopplysninger			
Prosjektansvarlig/ -eier: Grand Sebaste Rederi AS		Kontaktperson: Roy- Iver Isaksen	
Adresse: Dunvik 8		Postnr.: 9185	Poststed: SPILDRA
Mobil: 90888986	Telefon: -	Telefon arbeid: -	
E-post: spildra@trollnet.no		Bankkonto: 47401270430	
Organisasjonsnummer: 991895604		Antall årsverk (heltid/deltid): 1 / 0	

Prosjektinformasjon

Type virksomhet / type støttemottaker
Frakt og persontransport med båt + turisme

Forretningside / mål og innhold med prosjektet

Startdato: 01.10.2020 Sluttdato: 31.12.2020

Dekning av faste utgifter 4.kvartal 2020 ifm reduserte inntekter som følge av koronarestriksjoner/smittevern. Inntektene for 4.kvartal er redusert med ca 60% fra samme periode i 2019. Dette skyldes avbestillinger fra turister.

Hvem som eier prosjektet / deltakere i prosjektet i tillegg til støttemottaker

Kostnadsplan og finansierungsplan**Kostnadsplan**

Tittel	2020	2021	SUM
01. Leiekostnader (lokaler , utstyr)			0
02. Lys, varme, strøm bryggeleie	4 000		4 000
03. Renovasjon, vann, avløp, renhold			0
04. Fremmed tjenester, regnskap , revisjon	9 750		9 750
05. Elektronisk kommunikasjon	1 296		1 296
06 Forsikringer	10 271		10 271
07. Kontingenter			0
08. Andre dokumenterte utgifter renter	6 255		6 255
Sum kostnad	31 572		31 572

Finansierungsplan

Tittel	2020	2021	SUM
* Søkt beløp			0
01. Finansiering fra andre ordninger			0
02. Ordinære inntekter i bedriften	31 572		31 572

Sum finansiering	31 572		31 572
-------------------------	---------------	--	---------------

Tilskudd/finansiering fra andre

Ingen foreløpig

Andre opplysninger

Gjelder kun 4.kvartal 2020. Da vi ikke har tallene for desember enda, er disse anslått.

Har du/dere søkt andre offentlig instanser om tilskudd til prosjektet/tiltaket: Nei

Har ikke søkt, men kommer til å søke på statlig ordning når den legges ut i januar.

Mottatt bagatellmessig støtte de tre siste regnskapsårene: Nei

Begrunnelse for avslaget

Geografi

5429-Kvænangen

Vedlegg

Dokumentnavn	Filstørrelse	Dato
Reduksjon inntekter 4.kvartal Grand Sebaste Rederi AS.xlsx	12 070	07.12.2020
Resultatrapport pr 31.10.20 Grand Sebaste Rederi AS.pdf	78 239	07.12.2020
Årsregnskap 2018 Grand Sebaste Rederi AS.PDF	198 407	07.12.2020
Årsregnskap 2019 Grand Sebaste Rederi AS.PDF	173 385	07.12.2020

Kontonr	Kontonavn	sep.20	okt.20
3000	Salgsinntekt, avgiftspliktig, høy sats	-103 278,00	-30 784,00
3030	Salgsinntekt, avgiftspliktig, lav sats	-27 714,00	0
3200	Guiding utenfor mva-området	-1 000,00	0
3800	Salgsum anleggmidler, avgiftspliktig	0	0
3809	Motkonto, balanseverdi solgte anleggsmidler	0	0
	Sum inntekter	-131 993,00	-30 784,00

Faste kostnader 4.kvartal 2020

Nordlys sjøforsikring og brann redskap	7295,5
Forsikring Gard Marine	2875
Strøm/bryggeleie (anslått ut fra 2019)	4000
Regnskap	8250
Regnskap ekstra des ifm søknad anslått	1500
Internett 202*3	606
Tlf ca 230*3	690
Renter lån	6255
	31471,5

Totalt sept- okt 2020		sept-okt 2019		des.19
-134 062,00		-275 710,00		-33602
-27 714,00		-152 463,00		-14400
-1 000,00		-16 000,00		
0				
0				
-162 777,00		-444 173,00	-281 396,00 0,63352793	-48002

Reduksjon inntekter okt og nov

Forventet des 2020		sum Q4 2020	Sum Q4 2019	Reduksjon	%
-30784		-164 846,00	-309 312,00		
-4000		-31 714,00	-166 863,00		
		-1 000,00	-16 000,00		
-34784		-197 560,00	-492 175,00	-294 615,00	60 %

**GRAND
SEBASTE
REDERI AS**
Resultatrapport

 Bruker: Ann Karin Arntzen
 Utskriftsdato: 07.12.2020

991895604 MVA

Søkekriterie:

Fra dato: 01/01/2020

Til dato: 12/31/2020

Fra periode: 1.0

Til periode: 10.0

Kontonr	Kontonavn	Totalt	%
3000	Salgsinntekt, avgiftspliktig, høy sats	-556 620	
3030	Salgsinntekt, avgiftspliktig, lav sats	-63 515	
3090	Opptjent, ikke fakturert inntekt	0	
3200	Guiding utenfor mva-området	-1 000	
3800	Salgsum anleggsmidler, avgiftspliktig	0	
3809	Motkonto, balanseverdi solgte anleggsmidler	0	
	Sum inntekter	-621 135	-100
4000	Innkjøp av varer, høy mva	1 598	
4500	Fremmedytelse og underentreprise	12 217	
	Sum vare/materialkostnad	13 815	2
	Dekningsbidrag	-607 320	-98
5000	Lønn til ansatte	201 753	
5020	Feriepenger	24 210	
	Sum lønnskostnader	225 964	36
5210	Fri telefon	2 928	
5290	Motkonto for gruppe 52	-2 928	
5800	Refusjon av sykepenger	-6 461	
5990	Annen personalkostnad	621	
	Sum annen personalkostnad	-5 841	-1
	Sum personalkostnader	220 123	35
6010	Avskrivning på transportmidler	47 841	
	Sum avskrivninger	47 841	8
	Sum frakt/transport ved salg	0	0
	Sum kostnader ved produksjon	0	0
6360	Renhold	102	
6390	Annen kostnad lokaler	1 050	
	Sum kostnader lokaler	1 151	0
6440	Leie transportmidler	0	
	Sum leiekostnader maskiner/inventar	0	0
6510	Håndverktøy	7 940	
6520	Hjelpeverktøy	440	
6540	Inventar/utstyr	32 848	
6550	Driftsmateriale	2 300	
6570	Arbeidsklær og verneutstyr	1 912	
	Sum kostnadsført verktøy/inventar mv	45 440	7
6600	Reparasjon og vedlikehold bygninger	1 332	
6620	Reparasjon og vedlikehold BÅT	138 424	
6621	BÅT Drivstoff/olje	81 069	
6626	BÅT strøm bryggeleie	6 005	
6629	BÅT Forsikring	29 181	
6690	Reparasjon og vedlikehold annet	2 135	
	Sum reparasjon og vedlikehold	258 145	42
6705	Honorar regnskap	28 042	
6780	Kjøp tjenester utland	976	
6790	Annen fremmed tjeneste	0	
	Sum fremmedtjenester	29 019	5
6800	Kontorrekvisita	395	
6810	Data/EDB kostnad	17 420	
6840	Aviser, tidsskrifter, bøker o.l	0	
	Sum kontorkostnader	17 815	3
6900	Telefon	7 635	
6901	Internett	11 625	
6903	Tlf ROY	0	
6940	Porto	0	
	Sum telefon porto mv	19 260	3
7320	Reklamekostnad	3 906	
7400	Kontingent, fradragsberettiget	0	
7420	Gave, fradragsberettiget	0	

7500 Forsikringspremie	11 500	
7740 Øreavrunding	14	
7770 Bank og kortgebyr	2 450	
7791 Annen kostnad, ikke fradragsberettiget	0	
Sum andre driftskostnader	17 870	3
<i>Sum driftskostnader</i>	<i>436 540</i>	<i>70</i>
<i>Driftresultat</i>	<i>49 343</i>	<i>8</i>
8051 Renteinntekter bank	-49	
8151 Pantelånsrenter	27 479	
8165 Purregebyr Leverandør	5	
Sum finansposter	27 435	4
Sum betalbar skatt og EO poster	0	0
<i>Finansposter</i>	<i>27 435</i>	<i>4</i>
<i>Periodens resultat før disponeringer</i>	<i>76 779</i>	<i>12</i>
Sum disponeringer	0	0
<i>Disponeringer</i>	<i>0</i>	<i>0</i>
<i>Periodens resultat</i>	<i>76 779</i>	<i>12</i>

**Årsregnskap 2019
for
Grand Sebaste Rederi AS**

Organisasjonsnr. 991895604

Utarbeidet av:

Skarven Regnskap AS
Autorisert regnskapsførerselskap
PB 162
9189 SKJERVØY
Organisasjonsnr. 993496308

Resultatregnskap

	Note	2019	2018
DRIFTSINNTEKTER OG DRIFTSKOSTNADER			
Driftsinntekter			
Salgsinntekt		1 191 437	768 041
Annen driftsinntekt		63	2 900
Sum driftsinntekter		1 191 500	770 941
Driftskostnader			
Varekostnad		175 044	969
Lønnskostnad	1	319 837	24 732
Avskrivning på varige driftsmidler	2	59 700	67 262
Annen driftskostnad		510 529	559 700
Sum driftskostnader		1 065 110	652 662
DRIFTSRESULTAT		126 391	118 280
FINANSINNTEKTER OG FINANSKOSTNADER			
Finansinntekter			
Annen renteinntekt		155	114
Sum finansinntekter		155	114
Finanskostnader			
Annen rentekostnad		51 584	57 984
Sum finanskostnader		51 584	57 984
NETTO FINANSPOSTER		(51 429)	(57 870)
ORDINÆRT RES. FØR SKATTEKOSTNAD		74 962	60 409
Skattekostnad på ordinært resultat	3	0	0
ORDINÆRT RESULTAT		74 962	60 409
ÅRSRESULTAT		74 962	60 409
OVERF. OG DISPONERINGER			
Fremføring av udekket tap	4	74 962	60 409
SUM OVERFØRINGER OG DISPONERINGER		74 962	60 409

Balanse pr. 31.12.2019

	Note	31.12.2019	31.12.2018
EIENDELER			
ANLEGGSMIDLER			
Varige driftsmidler			
Skip, rigger, fly og lignende	2	381 100	559 300
Sum varige driftsmidler		381 100	559 300
SUM ANLEGGSMIDLER		381 100	559 300
OMLØPSMIDLER			
Fordringer			
Kundefordringer		131 657	42 905
Andre fordringer		0	21 865
Sum fordringer		131 657	64 770
Bankinnskudd, kontanter o.l.	7	298 639	197 129
SUM OMLØPSMIDLER		430 296	261 899
SUM EIENDELER		811 396	821 199
EGENKAPITAL OG GJELD			
EGENKAPITAL			
Innskutt egenkapital			
Selskapskapital	4	100 000	100 000
Overkurs	4	10 000	10 000
Sum innskutt egenkapital		110 000	110 000
Opptjent egenkapital			
Udekket tap	4	(348 891)	(423 853)
Sum opptjent egenkapital		(348 891)	(423 853)
SUM EGENKAPITAL		(238 891)	(313 853)
GJELD			
LANGSIKTIG GJELD			
Annen langsiktig gjeld			
Gjeld til kredittinstitusjoner	5	710 651	824 039
Øvrig langsiktig gjeld	6	200 503	146 965
Sum annen langsiktig gjeld		911 154	971 004
SUM LANGSIKTIG GJELD		911 154	971 004
KORTSIKTIG GJELD			
Leverandørgjeld		(3 201)	57 128
Skyldig offentlige avgifter		83 208	26 563
Annen kortsiktig gjeld	6	59 126	80 357
SUM KORTSIKTIG GJELD		139 134	164 048
SUM GJELD		1 050 287	1 135 052
SUM EGENKAPITAL OG GJELD		811 396	821 199

Spildra 05.05.2020

Roy Iver Isaksen
Styrets leder

Noter 2019

Regnskapsprinsipper:

Årsregnskapet er satt opp i samsvar med regnskapsloven og god regnskapsskikk for små foretak.

Presiseringer mht regnskapsprinsipper:

Inntektsføring

Inntektsføring ved salg av varer skjer på leveringstidspunktet. Tjenester inntektsføres i takt med utførelsen.

Anleggsmidler

Lineære avskrivninger over driftsmidlenes forventede økonomiske levetid er lagt til grunn ved beregning av avskrivningsbeløp.

Fordringer

Kundefordringer føres opp i balansen til pålydende etter fradrag for avsetning til påregnelig tap. Avsetning til påregnelig tap gjøres på grunnlag av en individuell vurdering av de enkelte fordringene. Andre fordringer er også gjenstand for en tilsvarende vurdering.

Pensjonsforpliktelser

Selskapet har ikke plikt til å opprette pensjonsavtale.

Fortsatt drift

Regnskapet er avlagt under forutsetning om fortsatt drift

Noter 2019

Note 1 - Lønnskostnad/ Antall ansatte/ OTP/ Godtgjørelser

Selskapet har hatt en ansatt i 2019.

Spesifikasjon av lønnskostnader	I år	I fjor
Lønn	314 796	20 353
Arbeidsgiveravgift	0	0
Pensjonskostnader	0	0
Andre lønnsrelaterte ytelser	5 041	4 379
Totalt	319 837	24 732

Obligatorisk tjenstepensjon

Selskapet har ikke og er heller ikke pliktig å etablere ordning med obligatorisk tjenstepensjon.

Ytelser til ledende personer og revisor

Daglig leder	
Lønn	286 471
Andre godtgjørelser	4 392

Det er ikke avtalt særskilt vederlag til daglig leder eller styreleder fra selskapet i forbindelse med fratreden fra eksisterende stilling/verv eller endring i ansettelsesforhold/verv. Daglig leder har ingen bonusavtale.

Utover nevnte ytelser til daglig leder, styreleder og styret for øvrig, foreligger det ikke avtaler om bonus, pensjon, overskuddsdelinger og lignende.

Noter 2019

Note 2 - Varige driftsmidler

Avskrivningstablå

	Maskiner og anleg	Skip rigger fly og lignende	
Anskaffelseskost pr. 1/1	75 288	1 326 015	1 401 303
- Avgang	0	201 171	201 171
Anskaffelseskost pr. 31/12	75 288	1 124 844	1 200 132
Akk. av/nedskr. pr 1/1	75 288	766 715	842 003
+ Ordinære avskrivninger	0	59 700	59 700
- Tilbakeført avskrivning	0	82 671	82 671
Akk. av/nedskr. pr. 31/12	75 288	743 744	819 032
Balanseført verdi pr 31/12	0	381 100	381 100
Prosentstatts for ord. avskr.	20-20	5-7	

Noter 2019**Note 3 - Skattekostnad på ordinært resultat**

<u>Spesifikasjon av årets skattegrunnlag:</u>	2019
Resultat før skattekostnader	74 962
Permanente og andre forskjeller	154
Endring i midlertidige forskjeller	93 935
Fremført korreksjonsinntekt til fradrag	
Anvendt skattemessig framførbart underskudd	169 050

Midlertidige forskjeller og balanseført utsatt skatt

	2019	2018
+ Driftsmidler inkl. goodwill	189 063	253 236
+ Gevinst- og tapskonto	33 494	63 256
- Fremførbart skattemessig underskudd	560 839	729 887
Sum positive skatteøkende forskjeller	222 557	316 492
Sum negative skatteøkende forskjeller	560 839	729 889
Forskj. som ikke inngår i beregning av utsatt skatt	338 281	413 397

Noter 2019

Note 4 - Egenkapital og aksjonærinformasjon

	Aksjekapital / selskapskapital	Overkurs fond	Annen egenkapital	Sum egenkapital
Pr 1.1. Pr 1.1.	100 000	10 000	-423 853	-313 853
+Fra årets resultat			74 962	74 962
Pr 31.12.	100 000	10 000	-348 891	-238 891

Selskapet har 100 aksjer pålydende kr 1 000 pr. aksje, samlet aksjekapital utgjør kr 100 000.

Selskapet har en aksjonær:

Navn	Antall	Eierandel
Roy Iver Hilmar Isaksen	100	100,00 %

Aksjer eid av selskapets tillitsmenn:

	Antall	Eierandel
Daglig leder/styreleder	100	100,00 %

Fortsatt drift

Årsoppgjøret er avlagt under forutsetning om fortsatt drift. Aksjekapitalen er tapt. Styret har gjort grep for å forbedre resultatene og har hatt overskudd i 2014-2019. Vi forventer overskudd også framover slik at den økonomiske stillingen på sikt blir tilfredsstillende.

Styret mener at markedsverdien for båten ligger betydelig over bokført verdi og at grunnlaget for fortsatt drift derfor er til stede.

Noter 2019**Note 5 - Gjeld til kredittinstitusjoner**

Pantsettelse	I år	I fjor
Gjeld sikret med pant	710 651	824 039
Pantsatte eiendeler:		
Kameleon	381 100	434 300
Regnskapsmessig verdi pantsatte eiendeler	381 100	434 300

Note 6 - Gjeld til aksjonær

	2019	2018
Kortsiktig gjeld til aksjonær	0	59 573
Langsiktig gjeld til aksjonær	200 503	146 965

Det er i 2019 beregnet kr 3 026 i renter på denne gjelden.

Note 7 - Bankinnskudd, kontanter o.l.

Skattetrekkinnskudd utgjør pr 31.12. i år kr 50 283 og utgjorde pr 31.12. i fjor kr 5 005.

**Årsregnskap 2018
for
Grand Sebaste Rederi AS**

Organisasjonsnr. 991895604

Utarbeidet av:

Skarven Regnskap AS
Autorisert regnskapsførerselskap
PB 162
9189 SKJERVØY
Organisasjonsnr. 993496308

Årsberetning 2018

Virksomhetens art

Grand Sebaste Reder AS driver kysttrafikk med båt i Norge. Virksomheten er lokalisert til Spildra i Kvænanen kommune.

Utvikling i resultat og stilling	2018	2017	2016
Driftsinntekter	770 941	544 632	664 883
Driftsresultat	118 280	156 710	110 907
Årsresultat	60 409	87 231	30 925
	31.12.2018	31.12.2017	31.12.2016
Balansesum	821 199	883 966	908 909
Egenkapital	-313 853	-374 262	-461 494
Egenkapitalprosent	-38,2%	-42,3%	-50,8%

Det har ikke intruffet andre forhold etter regnskapsårets slutt som har betydning for regnskapet.

Fortsatt drift

Årsoppgjøret er avlagt under forutsetning om fortsatt drift. Aksjekapitalen er tapt. Vi har gjort grep for å forbedre resultatene og har hatt overskudd i 2014-2018. Vi forventer overskudd også framover slik at den økonomiske stillingen på sikt blir tilfredsstillende.

Styret mener at markedsveriden for båtene ligger betydelig over bokført verdi og at grunnlaget for fortsatt drift derfor er til stede.

Forsknings- og utviklingsaktiviteter

Selskapet driver ikke med FoU-aktiviteter, og har ikke hatt slike aktiviteter i regnskapsåret.

Arbeidsmiljø og personale

Arbeidsmiljøet betraktes som godt, og det iverksettes løpende tiltak for forbedringer. Det har vært sykefravær i 2018 men det skyldes ikke ulykke eller skade i forbindelse med årets drift.

Likestilling mellom kjønnene

Selskapet har en fast ansatt som er mann. Styret består av en mann.

Miljørapport

Det er ingen forhold ved selskapets virksomhet som har påvirkning på det ytre miljø.

Årsresultat og disponering av årsoverskudd

Styret foreslår følgende disponering av årsoverskuddet, som er på kr 60 409:

Dekning av tidligere udekket tap	60 409
Totalt	60 409

Spildra den 15.04.2019

Roy Iver Hilmar Isaksen
Styrets formann/Daglig leder

Resultatregnskap

	Note	2018	2017
DRIFTSINNTEKTER OG DRIFTSKOSTNADER			
Driftsinntekter			
Salgsinntekt		768 041	544 632
Annen driftsinntekt		2 900	0
Sum driftsinntekter		770 941	544 632
Driftskostnader			
Varekostnad		969	0
Lønnskostnad	1	24 732	54 647
Avskrivning på varige driftsmidler	2	67 262	81 185
Annen driftskostnad		559 700	252 090
Sum driftskostnader		652 662	387 921
DRIFTSRESULTAT		118 280	156 710
FINANSINNTEKTER OG FINANSKOSTNADER			
Finansinntekter			
Annen renteinntekt		114	85
Sum finansinntekter		114	85
Finanskostnader			
Annen rentekostnad		57 984	69 564
Sum finanskostnader		57 984	69 564
NETTO FINANSPOSTER		(57 870)	(69 479)
ORDINÆRT RES. FØR SKATTEKOSTNAD		60 409	87 231
Skattekostnad på ordinært resultat	3	0	0
ORDINÆRT RESULTAT		60 409	87 231
ÅRSRESULTAT		60 409	87 231
OVERF. OG DISPONERINGER			
Fremføring av udekket tap	4	60 409	87 231
SUM OVERFØRINGER OG DISPONERINGER		60 409	87 231

Balanse pr. 31.12.2018

	Note	31.12.2018	31.12.2017
EIENDELER			
ANLEGGSMIDLER			
Varige driftsmidler			
Maskiner og anlegg	2	0	1 062
Skip, rigger, fly og lignende	2	559 300	625 500
Sum varige driftsmidler		559 300	626 562
SUM ANLEGGSMIDLER		559 300	626 562
OMLØPSMIDLER			
Fordringer			
Kundefordringer		42 905	3 300
Andre fordringer		21 865	21 214
Sum fordringer		64 770	24 514
Bankinnskudd, kontanter o.l.		197 129	232 890
SUM OMLØPSMIDLER		261 899	257 404
SUM EIENDELER		821 199	883 966
 EGENKAPITAL OG GJELD			
EGENKAPITAL			
Innskutt egenkapital			
Selskapskapital	4	100 000	100 000
Overkurs	4	10 000	10 000
Sum innskutt egenkapital		110 000	110 000
Opptjent egenkapital			
Udekket tap	4	(423 853)	(484 262)
Sum opptjent egenkapital		(423 853)	(484 262)
SUM EGENKAPITAL		(313 853)	(374 262)
GJELD			
LANGSIKTIG GJELD			
Annen langsiktig gjeld			
Gjeld til kredittinstitusjoner	5	824 039	926 878
Øvrig langsiktig gjeld	6	146 965	158 965
Sum annen langsiktig gjeld		971 004	1 085 843
SUM LANGSIKTIG GJELD		971 004	1 085 843
KORTSIKTIG GJELD			
Leverandørgjeld		57 128	68 726
Skyldig offentlige avgifter		26 563	8 443
Annen kortsiktig gjeld	6	80 357	95 216
SUM KORTSIKTIG GJELD		164 048	172 385
SUM GJELD		1 135 052	1 258 228
SUM EGENKAPITAL OG GJELD		821 199	883 966

Spildra 15.04.2019

Roy Iver Isaksen
Styrets leder

Noter 2018

Regnskapsprinsipper:

Årsregnskapet er satt opp i samsvar med regnskapsloven og god regnskapsskikk for små foretak.

Presiseringer mht regnskapsprinsipper:

Inntektsføring

Inntektsføring ved salg av varer skjer på leveringstidspunktet. Tjenester inntektsføres i takt med utførelsen.

Anleggsmidler

Lineære avskrivninger over driftsmidlenes forventede økonomiske levetid er lagt til grunn ved beregning av avskrivningsbeløp.

Fordringer

Kundefordringer føres opp i balansen til pålydende etter fradrag for avsetning til påregnelig tap. Avsetning til påregnelig tap gjøres på grunnlag av en individuell vurdering av de enkelte fordringene. Andre fordringer er også gjenstand for en tilsvarende vurdering.

Pensjonsforpliktelser

Selskapet har ikke plikt til å opprette pensjonsavtale.

Noter 2018

Note 1 - Lønnskostnad/ Antall ansatte/ OTP/ Godtgjørelser

Selskapet har hatt fire delstidsansatte i 2018.

Spesifikasjon av lønnskostnader	I år	I fjor
Lønn	20 353	54 647
Arbeidsgiveravgift	0	0
Pensjonskostnader	0	0
Andre lønnsrelaterte ytelser	4 379	0
Totalt	24 732	54 647

Obligatorisk tjenestepensjon

Selskapet er ikke pliktig å etablere ordning med obligatorisk tjenestepensjon.

Ytelser til ledende personer og revisor

Daglig leder	
Lønn	6 273
Andre godtgjørelser	4 392

Det er ikke avtalt særskilt vederlag til daglig leder eller styreleder fra selskapet i forbindelse med fratreden fra eksisterende stilling/verv eller endring i ansettelsesforhold/verv. Daglig leder har ingen bonusavtale.

Utover nevnte ytelser til daglig leder, styreleder og styret for øvrig, foreligger det ikke avtaler om bonus, pensjon, overskuddsdelinger og lignende.

Noter 2018

Note 2 - Varige driftsmidler

	Avskrivningstablå		
	Maskiner og anleg	Skip rigger fly og lignende	
Anskaffelseskost pr. 1/1	75 288	1 326 015	1 401 303
Anskaffelseskost pr. 31/12	75 288	1 326 015	1 401 303
Akk. av/nedskr. pr 1/1	74 226	700 515	774 741
+ Ordinære avskrivninger	1 062	66 200	67 262
Akk. av/nedskr. pr. 31/12	75 288	766 715	842 003
Balanseført verdi pr 31/12	0	559 300	559 300
Prosentstatts for ord. avskr.	20-20	5-7	

Noter 2018

Note 3 - Skattekostnad på ordinært resultat

<u>Spesifikasjon av årets skattegrunnlag:</u>	2018
Resultat før skattekostnader	60 409
Permanente og andre forskjeller	2 444
Endring i midlertidige forskjeller	31 531
Fremført korreksjonsinntekt til fradrag	
Anvendt skattemessig framførbart underskudd	94 384

Midlertidige forskjeller og balanseført utsatt skatt

	2018	2017
+ Driftsmidler inkl. goodwill	253 236	268 953
+ Gevinst- og tapskonto	63 256	79 070
- Fremførbart skattemessig underskudd	729 887	824 271
Sum positive skatteøkende forskjeller	316 492	348 023
Sum negative skatteøkende forskjeller	729 887	824 271
Forskj. som ikke inngår i beregning av utsatt skatt	413 395	476 248

Noter 2018

Note 4 - Egenkapital og aksjonærinformasjon

	Aksjekapital / selskapskapital	Overkurs fond	Annen egenkapital	Sum egenkapital
Pr 1.1. Pr 1.1.	100 000	10 000	-484 262	-374 262
+Fra årets resultat			60 409	60 409
Pr 31.12.	100 000	10 000	-423 853	-313 853

Selskapet har 100 aksjer pålydende kr 1 000 pr. aksje, samlet aksjekapital utgjør kr 100 000.

Selskapet har en aksjonær:

Navn	Antall	Eierandel
Roy Iver Hilmar Isaksen	100	100,00 %

Aksjer eid av selskapets tillitsmenn:

	Antall	Eierandel
Daglig leder	100	100,00 %

Note 5 - Gjeld til kredittinstitusjoner

Pantsettelser	I år	I fjor
Gjeld sikret med pant	824 039	926 878
Pantsatte eiendeler:		
Kameleon	434 300	487 500
Regnskapsmessig verdi pantsatte eiendeler	434 300	487 500

Note 6 - Gjeld til aksjonær

	2018	2017
Kortsiktig gjeld til aksjonær	59 573	88 771
Langsiktig gjeld til aksjonær	146 965	158 965

Det er i 2018 beregnet kr 2 022 i renter på denne gjelden.



Saksfremlegg

Utvalgssak	Utvalgsnavn	Møtedato
46/20	Fondsstyret	15.12.2020

Søknad om midler til dekning av faste utgifter - Spildra70north AS

Henvising til lovverk:

Retningslinjer for Kvæningen kommunes fond for støtte til bedrifter og lag/foreninger pga. Korona-situasjonen , vedtatt 24.06.2019, endret i 08.12.2020.

Vedlegg

1 Søknad

Kommunedirektørens innstilling

Kvæningen kommune bevilger kr. 21 500,- i bagatellmessig støtte til Spildra70north AS. Støtten skal dekke deler av faste kostnader selskapet har hatt i 4. kvartal i 2020. Støtten belastes kto 14725. 325 411.

Bagatellmessig støtte gis henhold til henhold til EØS statsstøttereglement og lov om offentlig støtte. Før utbetaling av støtten, må støttemottaker sende skriftlig bekreftelse om eventuell annen bagatellmessig støtte foretaket har mottatt de to forutgående budsjettår, samt inneværende budsjettår.

Saksopplysninger

Spildra70north AS , orgnr. 922845549 søker om tilskudd til dekning av faste utgifter for 4.kvartal. De skriver i søknaden at de har hatt en nedgang på 70 % i september til november sammenlignet med 2019. Denne nedgang kan relateres til reiserestriksjoner og smitteverntiltak i forbindelse med korona-pandemien.

Selskapet søker støtte til dekning av følgende utgifter:

Kostnadsplan

Tittel	2020
04. Fremmed tjenester, regnskap , revisjon	16 444
05. Elektronisk kommunikasjon	244
06 Forsikringer	6 780
08. Andre dokumenterte utgifter renter	18 965
Sum kostnad	42 433

Selskapet søker om å få dekket deler av disse utgiftene. Selskapet vil søke om tilskudd fra de statlige kompensasjonsordningene, når de blir lyst ut i januar. Usikkert om deres virksomhet oppnår støtte i de ordningene.

Vurdering

Retningslinjer for Kvæningen kommunes fond for støtte til bedrifter og lag/foreninger pga. Korona-situasjonen, omfatter tilskudd til dekning av deler av faste utgifter. Støtten gis som bagatellmessig støtte i henhold til statsstøtteregelverket. Støttens størrelse avhenger av hvor mye omsetningen har falt, størrelsen på foretakets uunngåelige faste kostnader, og hvorvidt foretaket er pålagt å stenge av staten. Det kan gis tilskudd inntil 75 % av dokumenterte utgifter.

Søker opplyser i søknaden at selskapet har hatt et tap i inntekter på 70 % i perioden september til november sammenlignet med regnskapstall fra 2019. Tallene for desember er ikke klar, men selskapet har stipulert noe lavere omsetning i desember i år enn i fjor. Dette har direkte sammenheng til nedgang i turister og besøkende. Selskapet ble etablert i mai 2019, og hadde en omsetning på i underkant av 400 000,-, og inntektene dekket driftsutgiftene i fjor. Selskapet har stor gjeldsgrad.

I denne perioden har det ikke vært pålegg fra myndighetene om å stenge bedriften, men selskapet har tapt inntekter pga kanselleringer og avbestillinger.

Kommunedirektøren kan godkjenne de omsøkte utgiftene som faste utgifter, og tilrår at selskapet får dekket 50 % av utgiftene, med inntil kr. 21 500,- som bagatellmessig støtte.

Kvernangen kommune Postmottak	
8 DES 2020	
Til behandling:	
Saksbehandler:	<i>Ann BB</i>
Til orientering	
Gradering	

Søknad om - Bedriftsrettet-/etablererstøtte

Prosjektnavn
Søknad tilskudd til dekning av faste utgifter 4.kvartal 2020 Spildra70North AS

Kontaktopplysninger			
Prosjektansvarlig/ -eier: Spildra70North AS		Kontaktperson: Roy Iver Isaksen	
Adresse: Dunvik 8		Postnr.: 9185	Poststed: SPILDRA
Mobil: 90888986	Telefon: -	Telefon arbeid: -	
E-post: spildra@trollnet.no		Bankkonto: 39911139921	
Organisasjonsnummer: 922845549		Antall årsverk (heltid/deltid): 0 / 0	

Prosjektinformasjon**Type virksomhet / type støttemottaker**

Turisme. Herunder Kost, losji, persontransport, dykking, båtutleie. Tjenester ifm tilrettelegging overnatting og transport til filmselskaper

Forretningside / mål og innhold med prosjektet

Startdato: 01.10.2020 Sluttdato: 31.12.2020

Selskapet ble etablert i 2019. Greit med inntekter 3.kvartal 2019, men i 2020 har det nesten ikke blitt noen. Har investert i ny båt og kommer til å bli stort underkudd i 2020 da stort sett alle avtaler ble avbestilt pga koronasituasjonen. Blant annet store avtaler med internasjonale selskaper som BBC og Offspring. Disse har en intensjon om å komme til neste sesong når alt forhåpentligvis er tilbake til normalen. Fram til da blir det trangt økonomisk.

Hvem som eier prosjektet / deltakere i prosjektet i tillegg til støttemottaker**Kostnadsplan og finansieringsplan****Kostnadsplan**

Tittel	2020	2021	SUM
01. Leiekostnader (lokaler , utstyr)			0
02. Lys, varme			0
03. Renovasjon, vann, avløp, renhold			0
04. Fremmed tjenester, regnskap , revisjon	16 444		16 444
05. Elektronisk kommunikasjon	244		244
06 Forsikringer	6 780		6 780
07. Kontingenter			0
08. Andre dokumenterte utgifter renter	18 965		18 965
Sum kostnad	42 433		42 433

Finansieringsplan

Tittel	2020	2021	SUM
--------	------	------	-----

* Søkt beløp			0
01. Finansiering fra andre ordninger			0
02. Ordinære inntekter i bedriften	42 433		42 433
Sum finansiering	42 433		42 433

Tilskudd/finansiering fra andre
Ingen

Andre opplysninger
2020= 4.kvartal

Har du/dere søkt andre offentlig instanser om tilskudd til prosjektet/tiltaket: Nei

Har ikke søkt noe enda, men kommer nok til å søke på statlig ordning dersom vi har rettigheter der når den blir lagt ut i januar.

Mottatt bagatellmessig støtte de tre siste regnskapsårene: Ja

2019 Kvænangen næringsfabrikk 87 900

2020 Sametinget 250 000

Begrunnelse for avslaget

Geografi
5429-Kvænangen

Vedlegg

Dokumentnavn	Filstørrelse	Dato
Reduksjon inntekter Spildra70North AS 4.kvartal 2020.xlsx	12 363	08.12.2020
Resultatrapport pr 31.10.20 Spildra70North AS.pdf	211 178	08.12.2020
Årsregnskap 2019 Spildra70 North AS.pdf	1 559 335	07.12.2020



Årsregnskap 2019

Spildra70north AS

Resultatregnskap
Balanse
Noter til regnskapet



Org.nr.: 922 845 549

RESULTATREGNSKAP

SPILDRA70NORTH AS

DRIFTSINNEKTER OG DRIFTSKOSTNADER	Note	2019	2018
Salgsinntekt		397 340	0
Sum driftsinntekter		397 340	0
Varekostnad	10	156 126	0
Annen driftskostnad		240 468	0
Sum driftskostnader	9	396 594	0
Driftsresultat		746	0
FINANSINNEKTER OG FINANSKOSTNADER			
Annen renteinntekt	8	31	0
Resultat av finansposter		31	0
Ordinært resultat før skattekostnad		777	0
Skattekostnad på ordinært resultat	11	-1 055	0
Ordinært resultat		1 832	0
EKSTRAORDINÆRE INNEKTER OG KOSTNADER			
Årsresultat	7	1 832	0
OVERFØRINGER			
Avsatt til annen egenkapital		1 832	0
Sum overføringer		1 832	0

BALANSE

SPILDRA70NORTH AS

EIENDELER	Note	2019	2018
ANLEGGSMIDLER			
IMMATERIELLE EIENDELER			
Utsatt skattefordel	11	1 055	0
Sum immaterielle eiendeler		1 055	0
VARIGE DRIFTSMIDLER			
FINANSIELLE ANLEGGSMIDLER			
Andre langsiktige fordringer	4	680 000	0
Sum finansielle anleggsmidler		680 000	0
Sum anleggsmidler		681 055	0
OMLØPSMIDLER			
FORDRINGER			
Kundefordringer	3	7 500	0
Andre kortsiktige fordringer	4	60 338	0
Sum fordringer	4	67 838	0
INVESTERINGER			
Bankinnskudd, kontanter o.l.		316 753	0
Sum omløpsmidler		384 591	0
Sum eiendeler		1 065 646	0

BALANSE**SPILDRA70NORTH AS**

EGENKAPITAL OG GJELD	Note	2019	2018
EGENKAPITAL			
INNSKUTT EGENKAPITAL			
Aksjekapital	6	40 000	0
Annen innskutt egenkapital		-5 570	0
Sum innskutt egenkapital		34 430	0
OPPTJENT EGENKAPITAL			
Annen egenkapital		1 832	0
Sum opptjent egenkapital		1 832	0
Sum egenkapital	7	36 262	0
GJELD			
AVSETNING FOR FORPLIKTELSE			
ANNEN LANGSIKTIG GJELD			
Øvrig langsiktig gjeld		982 241	0
Sum annen langsiktig gjeld		982 241	0
KORTSIKTIG GJELD			
Leverandørgjeld		47 144	0
Sum kortsiktig gjeld		47 144	0
Sum gjeld		1 029 385	0
Sum egenkapital og gjeld		1 065 646	0

04.05.2020
Styret i Spildra70north AS

Roy Iver Hilmar Isaksen
styreleder/daglig leder

Per-Børre Melvin Kiserud
nestleder

Regnskapsprinsipper

Årsregnskapet er satt opp i samsvar med regnskapsloven og NRS 8 - God regnskapsskikk for små foretak.

DRIFTSINNTEKTER

Inntektsføring ved salg av varer skjer på leveringstidspunktet. Tjenester inntektsføres etter hvert som de leveres.

SKATT

Skattekostnaden i resultatregnskapet omfatter både periodens betalbare skatt og endring i utsatt skatt. Utsatt skatt er beregnet med 22 % på grunnlag av de midlertidige forskjeller som eksisterer mellom regnskapsmessige og skattemessige verdier, samt ligningsmessig underskudd til fremføring ved utgangen av regnskapsåret. Skatteøkende og skattereduserende midlertidige forskjeller som reverserer eller kan reverseres i samme periode er utlignet og nettoført.

KLASSIFISERING OG VURDERING AV OMLØPSMIDLER

Omløpsmidler og kortsiktig gjeld omfatter normalt poster som forfaller til betaling innen ett år etter balansedagen, samt poster som knytter seg til varekretsløpet. Omløpsmidler vurderes til laveste verdi av anskaffelseskost og virkelig verdi.

FORDRINGER

Kundefordringer og andre fordringer oppføres til pålydende etter fradrag for avsetning til forventet tap. Avsetning til tap gjøres på grunnlag av en individuell vurdering av de enkelte fordringene.

Note 1 Lønnskostnader

Spildra70north AS har ikke hatt lønns- eller personalkostnader i 2019 og det foreligger heller ingen slike forpliktelser.

Note 2 Offentlig tilskudd

Spildra70north AS er i 2019 bevilget NOK 87 900 i tilskudd fra Kvæningen Næringsfabrikk AS, til forprosjekt vedrørende konkret utvikling av turisme.

Note 3 Kundefordringer

	2019	2018
Kundefordringer til pålydende	7 500	0
Balanseført verdi av kundefordringer 31.12	7 500	0
Sum resultatførte tap på krav	0	0

Eventuelle kostnadsførte tap er klassifisert som annen driftskostnad i regnskapet.

Note 4 Fordringer og gjeld

	2019	2018
Fordringer med forfall senere enn ett år		
Andre langsiktige fordringer	680 000	0
Sum	680 000	0
Langsiktig gjeld med forfall senere enn 5 år		
Sum	0	0
Sum	0	0

Andre langsiktige fordringer gjelder utelukkende forskudd leasing.

Note 5 Annen langsiktig gjeld

	2019	2018
Gjeld som forfaller mer enn fem år etter regnskapsårets slutt:		
Øvrig langsiktig gjeld	982 241	0
Sum annen langsiktig gjeld	982 241	0

Annen langsiktig gjeld er utelukkende gjeld til aksjonærer.

Note 6 Aksjonærer

AKSJEKAPITALEN I SPILDRA70NORTH AS PR. 31.12 BESTÅR AV:

	Antall	Pålydende	Bokført
Ordinære aksjer	400	100,00	40 000
Sum	400		40 000

EIERSTRUKTUR

De største aksjonærene i % pr. 31.12 var:

	Ordinære	Eierandel	Stemmeandel
Per-Børre Melvin Kiserud	200	50,0	50,0
Roy Iver Hilmar Isaksen	200	50,0	50,0
Totalt antall aksjer	400	100,0	100,0

AKSJER OG OPSJONER EIET AV MEDLEMMER I STYRET OG DAGLIG LEDER:

Navn	Verv	Ordinære
Roy Iver Hilmar Isaksen	styreleder/daglig leder	200
Per-Børre Melvin Kiserud	nestleder	200

Note 7 Egenkapital

	Aksjekapital	Annen innskutt egenkapital	Annen egenkapital	Sum egenkapital
Pr. 31.12.2019 Stiftelse	40 000	-5 570	0	34 430
Pr. stiftelse 4.5.2019	40 000	-5 570	0	34 430
Årets resultat			1 832	1 832
Pr. 31.12.2019	40 000	-5 570	1 832	36 262

Note 8 Poster som er slått sammen i regnskapet

Finansinntekter	2019	2018
Annen renteinntekt	31	0
Sum finansinntekter	31	0
Finanskostnader	2019	2018
Sum finanskostnader	0	0

Note 9 Spesifikasjon av driftskostnader etter art

	2019	2018
Varekostnad	156 126	0
Andre driftskostnader	240 468	0
Sum driftskostnader	240 468	0

Note 10 Varekostnad

Varekostnad er underentrepriser og prosjektkostnader

Note 11 Skatt

Årets skattekostnad	2019	2018
Resultatført skatt på ordinært resultat:		
Betalbar skatt	0	0
Endring i utsatt skattefordel	-1 055	0
Skattekostnad ordinært resultat	-1 055	0
Skattepliktig inntekt:		
Ordinært resultat før skatt	777	0
Permanente forskjeller	-5 570	0
Endring i midlertidige forskjeller	-150	0
Skattepliktig inntekt	-4 943	0
Betalbar skatt i balansen:		
Betalbar skatt på årets resultat	0	0
Sum betalbar skatt i balansen	0	0

Skatteeffekten av midlertidige forskjeller og underskudd til fremføring som har gitt opphav til utsatt skatt og utsatte skattefordeler, spesifisert på typer av midlertidige forskjeller:

	2019	2018	Endring
Fordringer	150	0	-150
Sum	150	0	-150
Akkumulert fremførbart underskudd	-4 943	0	4 943
Grunnlag for utsatt skattefordel	-4 793	0	4 793
Utsatt skattefordel (22 %)	-1 055	0	1 055

Kontonr	Kontonavn	okt.20	nov.20
3000	Salgsinntekt, avgiftspliktig, høy sats	0	0
3020	Salgsinntekt, avgiftspliktig, middel sats	0	0
3030	Salgsinntekt, avgiftspliktig, lav sats	-16 038,00	-16 038,00
3100	Salgsinntekt, avgiftsfri	0	0
3440	Spesielt offentlig tilskudd for tjeneste	0	0
	Sum inntekter	-16 038,00	-16 038,00

Kostnader faste	4.kvartal
Kystradio	244
Forsikring båt Fender P&I	1373
Forsikring fender kasko	5406,75
Regnskap	16444
Renter lån	18965
	42432,75

Forventet des 20	Totalt	4.kvartal 2019	Reduksjon fra 2019
-60000	-60000	-74000	
0	0	-27511	
0	-32076	-58929	
0	0	-149000	
0	0		
0	-92 076,00	-309440	-217 364,00

Spildra70North AS

Resultatrapport

 Bruker: Ann Karin Arntzen
 Utskriftsdato: 08.12.2020

922 845 549 MVA

Søkekriterie:

Fra dato: 01/01/2020

Fra periode: 1.0

Til dato: 12/31/2020

Til periode: 10.0

Kontonr	Kontonavn	Totalt	%
3000	Salgsinntekt, avgiftspliktig, høy sats	-15 500	
3020	Salgsinntekt, avgiftspliktig, middel sats	-696	
3030	Salgsinntekt, avgiftspliktig, lav sats	-71 106	
3200	Salgsinntekt, utland	0	
3440	Spesielt offentlig tilskudd for tjeneste	0	
	Sum inntekter	-87 301	-100
4500	Fremmedytelse og underentreprise	89 858	
4501	Underleverandør lav sats	7 500	
4600	Prosjektkostnad arbeidstimer	0	
4601	Prosjektkostnad reise	0	
4602	Prosjektkostnad møter	0	
4603	Prosjektkostnad Kjøregodtgjørelse	0	
4604	Prosjektkostnad Diett	0	
4605	Prosjektkostnader mat	283	
4608	Prosjektkostnader leie utstyr og havn	7 882	
	Sum vare/materialkostnad	105 522	121
	Dekningsbidrag	18 221	21
	Sum lønnskostnader	0	0
	Sum annen personalkostnad	0	0
	Sum personalkostnader	0	0
6010	Avskrivning på transportmidler	37 622	
	Sum avskrivninger	37 622	43
	Sum frakt/transport ved salg	0	0
	Sum kostnader ved produksjon	0	0
	Sum kostnader lokaler	0	0
6445	Leasing Båt LH3527	191 651	
	Sum leiekostnader maskiner/inventar	191 651	220
6525	Software og lissenser	2 165	
6526	Sikkerhetsstyringsystem	0	
6540	Utstyr og Inventar	4 313	
6550	Driftsmateriale	491	
	Sum kostnadsført verktøy/inventar mv	6 970	8
6620	Reparasjon og vedlikehold båt	10 517	
6621	Drivstoff båt	23 257	
6622	Båt bryggeleie, strøm	691	
	Sum reparasjon og vedlikehold	34 465	39
6705	Honorar regnskap	33 104	
6706	Honorar for økonomisk bistand	10 714	
	Sum fremmedtjenester	43 819	50
	Sum kontorkostnader	0	0
6904	Kystradio	800	
6940	Porto	116	
6999	Egeninnsats belastet prosjekt	0	
	Sum telefon porto mv	916	1
7000	Drivstoff båt	24 309	
7020	Vedlikehold båt	1 569	
7030	Utstyr til båt	1 346	
7040	Forsikring og avgifter båt Viknes	13 279	
7100	Bilgodtgjørelse, oppgavepliktig	0	
7101	Bilgodtgjørelse belastet prosjekt	0	
7140	Reisekostnad, ikke oppgavepliktig	14 933	
7150	Diettkostnad, oppgavepliktig	0	
7151	Diettkostnad belastet prosjekt	0	
7320	Reklamekostnad	17 800	
7330	Møtemat	3 560	
7740	Øreavrundning	38	
7770	Bank og kortgebyr	2 786	
7790	Annen kostnad, fradragsberettiget	0	
7791	Annen kostnad, ikke fradragsberettiget	32 702	
	Sum andre driftskostnader	112 322	129

<i>Sum driftskostnader</i>	427 764	490
<i>Driftresultat</i>	445 985	511
8050 Annen renteinntekt	-81	
8151 Renter pangegjeld	12 162	
8160 Valutatap (disagio)	7 500	
Sum finansposter	19 581	22
Sum betalbar skatt og EO poster	0	0
<i>Finansposter</i>	19 581	22
<i>Periodens resultat før disponeringer</i>	465 566	533
Sum disponeringer	0	0
<i>Disponeringer</i>	0	0
<i>Periodens resultat</i>	465 566	533



Saksfremlegg

Utvalgssak	Utvalgsnavn	Møtedato
47/20	Fondsstyret	15.12.2020

Søknad om midler til dekning av faste utgifter - Kvæningen Møteplass AS

Henvising til lovverk:

Retningslinjer for Kvæningen kommunes fond for støtte til bedrifter og lag/foreninger pga. Korona-situasjonen, vedtatt av kommunestyret 24.06.2020, endret 08.12.2020.

Vedlegg

- 1 Søknad - Kvæningen Møteplass AS

Kommunedirektørens innstilling

Kvæningen kommune bevilger kr. 22 500,- i bagatellmessig støtte til Møteplassen Kvæningen AS- Alteidet House. Støtten skal dekke deler av faste kostnader selskapet har hatt i perioden juli til desember i 2020. Støtten belastes kto. 14725. 325 411.

Bagatellmessig støtte gis henhold til henhold til EØS statsstøttereglement og lov om offentlig støtte. Før utbetaling av støtten, må støttemottaker sende skriftlig bekreftelse om eventuell annen bagatellmessig støtte foretaket har mottatt de to forutgående budsjettår, samt inneværende budsjettår.

Saksopplysninger

Møteplassen Kvæningen AS, Alteidet House, org nr. 913 187601, søker om støtte til dekning av faste utgifter i koronasituasjonen. Selskapet søker om støtte for perioden juli og desember. Reiserestriksjoner og smitteverntiltak har bidratt til at selskapet har hatt mindre inntekter i denne perioden.

Møteplassen Kvænangen søker om støtte til følgende utgifter

Kostnadsplan

Tittel	2020
01. Leiekostnader (lokaler , utstyr)	13 581
02. Lys, varme	11 282
03. Renovasjon, vann, avløp, renhold	6 000
04. Fremmed tjenester, regnskap , revisjon	21 624
05. Elektronisk kommunikasjon	1 107
06 Forsikringer	8 283
07. Kontingenter	990
08. Andre dokumenterte utgifter	12 000
Sum kostnad	74 867

Finansieringsplan

Tittel	2020
* Søkt beløp	73 467
01. Finansiering fra andre ordninger	
02. Ordinære inntekter i bedriften	1 400
Sum finansiering	74 867

Kvænangen møteplass AS søker om 98 % støtte fra Kvænangen kommune. Søker oppnår ikke støtte fra Statens kompensasjonsordning for næringslivet.

Vurdering

Kvænangen møteplass AS har hatt redusert drift i denne perioden og har delvis vært nedstengt. Reiselivet og overnattingsbedrifter generelt har fått stor nedgang i omsetningen, på grunn av reiserestriksjoner.

Selskapet dokumenter faste utgifter påløper seg til kr. 74 867,- fra juli til desember. I henhold til retningslinjenes pkt 2, c) skal størrelsen av støtten fastsettes i forhold til omsetningsnedgang, størrelsen på foretakets uunngåelige faste kostnader, og hvorvidt foretaket er pålagt å stenge av staten.

Selskapet opplyser at de har noe omsetning i september oktober, men eksakt nedgang i omsetningen er ikke oppgitt i søknaden. Kommunedirektøren tilrår at selskapet får dekket 30 % av utgiftene, kr. 22 500,- i bagatellmessig støtte.

Søknad om - Bedriftsrettet-/etablererstøtte

Prosjektnavn

Søknad om dekning av kostnader ifm Korona

Kontaktopplysninger

Prosjektansvarlig/ -eier: Møteplass Kvæningen AS/ Alteidet house		Kontaktperson: Toril Bakken Kåven	
Adresse: co/Holmen 81		Postnr.: 9518	Poststed: ALTA
Mobil: 92868670	Telefon: -	Telefon arbeid: -	
E-post: toril@nordlysmat.no		Bankkonto: 49101500666	
Organisasjonsnummer: 913187601		Antall årsverk (heltid/deltid): 0 / 1	

Prosjektinformasjon**Type virksomhet / type støttlemottaker**

Overnatting, møtelokaler og servering

Forretningside / mål og innhold med prosjektet

Startdato: 01.07.2020 Sluttdato: 31.12.2020

Tilby overnatting, utleielokaler, servering og kulturelle opplevelser til personer og grupper

Hvem som eier prosjektet / deltakere i prosjektet i tillegg til støttlemottaker

100% Eid av Toril Bakken Kåven gjennom firmaet Møteplass Nordlys AS.

Kostnadsplan og finansieringsplan**Kostnadsplan**

Tittel	2020	2021	SUM
01. Leiekostnader (lokaler , utstyr)	13 581		13 581
02. Lys, varme	11 282		11 282
03. Renovasjon, vann, avløp, renhold	6 000		6 000
04. Fremmed tjenester, regnskap , revisjon	21 624		21 624
05. Elektronisk kommunikasjon	1 107		1 107
06 Forsikringer	8 283		8 283
07. Kontingenter	990		990
08. Andre dokumenterte utgifter	12 000		12 000
Sum kostnad	74 867		74 867

Finansieringsplan

Tittel	2020	2021	SUM
* Søkt beløp	73 467		73 467
01. Finansiering fra andre ordninger			0
02. Ordinære inntekter i bedriften	1 400		1 400
Sum finansiering	74 867		74 867

Tilskudd/finansiering fra andre

Ingen tilskudd gitt fra andre enn Kvæningen Kommune.

Andre opplysninger

Annet: har lagt inn kr 12000 for å passe på bygget, vakt og vaktmester for 3 mnd. Dette er kostnader som er helt nødvendige: vi har hatt tyveri fra bygget, vannskader etc, som kommer fordi man ikke drar innom jevnlig når det er nedstengt.

De resterende tall er estimer, beregnet som gjennomsnitt for månedene. Regnskap for de siste månedene er ikke ferdige enda.

Inntekt: vi ser at august-oktober hadde vi noen kjempegode måneder, så har det sunket til nesten null igjen i november og desember. Om ønskelig kan regnskap for 2. og 3 kvartal ettersendes når alt er gått gjennom av regnskapsfører, men estimatene er på samme nivå som ved forrige søknad, og synes derfor riktig for meg.

Har du/dere søkt andre offentlig instanser om tilskudd til prosjektet/tiltaket: Nei

Mottatt bagatellmessig støtte de tre siste regnskapsårene: Nei

Ja, liste allerede sendt inn ifm forrige søknad. Ingen nye etter det.

Begrunnelse for avslaget

Kun avslag fra statlig ordning, fordi vi falt utenom pga lav inntekt i fjor, da pusset vi opp.

Geografi

5429-Kvæningen

Vedlegg

Dokumentnavn	Filstørrelse	Dato