

# Møteinnkalling

---

**Utvalg:** **Kvæningen Formannskap**  
**Møtested:** Kommunehuset  
**Dato:** 20.03.2013  
**Tidspunkt:** 09:00

---

Eventuelt forfall må meldes snarest på tlf. 77778800. Vararepresentanter møter etter nærmere beskjed.

Burfjord 12.03.2013

Jan Helge Jensen  
ordfører



## Saksliste

Utv.saksnr	Sakstittel	U.Off	Arkivsaksnr
PS 2013/18	Rapport om interkommunalt samarbeid i Nord-Troms - høring.		2013/731
PS 2013/19	Vaskeridrift, virksomhetsoverdragelse av vaskeriet på Gargo sykehjem		2013/725
PS 2013/20	Søknad om støtte lag/foreninger		2012/767
PS 2013/21	Kommunale vann og avløpsavgifter - Burfjord Fiskemottak DA		2013/982
PS 2013/22	Referatsaker		
RS 2013/5	Søknad om dispensasjon fra motorferdselsloven	X	2012/4758
RS 2013/6	Dispensasjon fra lov om motorferdsel i utmark	X	2012/4758
RS 2013/7	Søknad om dispensasjon fra motorferdselsloven	X	2012/4758
RS 2013/8	Skjenkebevilling Kvænangsbotn grendehus den 23.03.13.		2012/3
RS 2013/9	Konsesjon for erverv av 1943/15/13 og 19		2013/849



## Saksfremlegg

Utvalgssak	Utvalgsnavn	Møtedato
2013/18	Kvæningen Formannskap	20.03.2013

### Rapport om interkommunalt samarbeid i Nord-Troms - høring.

#### Rådmannens innstilling

Uten innstilling.

#### Saksopplysninger

Viser til vedlagte vedtak i Nord-Troms regionråd og rapport om det interkommunale samarbeidet.

I rapportens punkt 8 er samarbeidet listet opp. De fleste tiltakene er positive og bør utvikles videre slik det er beskrevet i rapporten. Generelt sett må det interkommunale samarbeidet bli bedre, både mtp rene samarbeidsorganer og nettverkene. Vi ønsker å knytte kommentarer til følgende samarbeidsprosjekter:

- PPT: Vi vurderer egen PPT, det samme gjør også Kåfjord. PPT gjør en god jobb men det har til tider vært lange ventelister der. Problemet med egen PPT er å skaffe kompetanse på de andre fagområdene enn spesialpedagog (logoped og psykolog).
- Feiing: Etter siste budsjettvedtak ble det bestemt av feiing skal ut på anbud, men vi bør heller være med i det interkommunale samarbeidet.
- Legevakt: Vi er utgangspunktet skeptisk til dette pga de lange avstandene til Storslett. Ved interkommunal legevakt vil tilbudet bli dårligere, men vi må også ta i betraktning at vi sliter med høy vaktbelastning på legene vår så lenge det er få leger som skal dele egen legevakt.
- IKT og data/helsesektoren: Det er viktig å få fart på dette arbeidet med en strammere organisering, samarbeid om felles systemer og koordinerte innkjøp (utstyret vi har må kunne samarbeide med hverandre).

# Nord-Troms Regionråd DA



Til  
Kommunene i Nord-Troms

Dato: 05.02.13

## RAPPORT INTERKOMMUNALT SAMARBEID - HØRING

På siste møte i regionrådet ble det gjort følgende enst vedtak:

### Sak 01/13 Rapport interkommunalt samarbeid

1. Rapport om interkommunalt samarbeid i Nord-Troms med vedlegg trykkes opp og sendes på høring til formannskapene i Nord-Troms.
2. Nord-Troms Regionråd ber spesielt om innspill på tiltaksdelen i rapporten.
3. Høringsfrist settes til 1. april 2013.

Vedlagt oversendes særutskrift av vedtak og rapporten i 3 eksemplarer. Dersom rapporten ønskes oversendt elektronisk kontakt undertegnede.

Med hilsen



Berit Fjellberg  
Sekretariatsleder  
Nord-Troms Regionråd DA



NÆRINGSHAGER, ET NETTVERK FOR UTVIKLING OG VEKST

# Nord-Troms Regionråd DA



Til  
Kommunene i Nord-Troms

## SÆRUTSKRIFT FRA STYREMØTE I NORD-TROMS REGIONRÅD DA

<b>EMNE:</b>	Styremøte nr 01-2013
<b>STED:</b>	Skibotnsenteret, LHL, Storfjord
<b>TIDSPUNKT:</b>	29. januar 2013

<b>DELTAKERE:</b>	
Ordførere:	Sigmund Steinnes, Storfjord Sølvi Jensen, Lyngen Bjørn Inge Mo, Kåfjord Torgeir Johnsen, Skjervøy Lidvart Jakobsen, Nordreisa Jan Helge Jensen, Kvænangen

### Sak 01/13 Rapport interkommunalt samarbeid

Saksdokumenter:

- Rapport interkommunalt samarbeid i Nord-Troms med vedlegg;
  - Vedlegg 1: Samarbeid i Nord-Troms
  - Vedlegg 2: Plangrunnlag for Nord-Troms 2011

Saksbehandler: Berit Fjellberg

#### Bakgrunn:

Rapport om interkommunalt samarbeid i Nord-Troms (heretter kalt rapporten) er utarbeidet av tidligere rådmann i Nordreisa Kjetil Hallen etter forespørsel fra Nord-Troms Regionråd DA. Rapporten er laget for å få en bedre innsikt i hvilke samarbeid vi har, hensikten og omfang med samarbeidet og hvordan samarbeidet styres og finansieres.

Hensikten var å:

- få en mer omfattende beskrivelse av de interkommunale samarbeidstiltakene
- anbefale tiltak i forhold til eksisterende tiltak og foreslå nye tiltak

#### Rapporten:

Informasjonen i rapporten er hentet fra SSB, KOSTRA, NIBR, skoleporten, KS Folkevalgtopplæring og eksisterende Plangrunnlag for Nord-Troms. Informasjonen i vedlegget (oversikt over samarbeidstiltak i Nord-Troms) er innhentet fra kommunene, herunder årsrapporter, prosjektbeskrivelser, samarbeidsavtaler og samtaler med kommunalt ansatte. Informasjonen om kommunale virksomheter er hentet fra purehelp.no, som speiler informasjonen fra Brønnøysundregistrene.

# Nord-Troms Regionråd DA



Ved gjennomgang av «Plangrunnlag for Nord-Troms» (utarbeidet mars 2011) ble det avdekket behov for mer detaljert informasjon innenfor demografiutvikling, nettoflytting og skoleresultater. Det er derfor tatt med i rapporten. Lik virkelighetsoppfatning er viktig for å se hvilke utfordringer vi har i fellesskap. Rapporten inneholder derfor et supplement til Plangrunnlag for Nord-Troms som ble utarbeidet i 2011.

De anbefalte tiltakene er gjort med bakgrunn i faktagrunnlaget og utfordringer knyttet til disse. Denne rapporten er tiltaksorientert, der tiltak foreslås på eksisterende og nye områder. Tiltakene er foreslått av oppdragsutfører med fokus på en positiv utvikling i Nord-Troms.

## Utfordringer for Nord-Troms beskrevet i rapporten:

I arbeidet med rapporten og innhenting av erfaringer fra andre kommuner, er det spesielt å registrere at det er utviklet mange unike samarbeidsmodeller i Nord-Troms, uavhengig av geografi, profesjon og organisasjonstilhørighet. Kommunene i Nord-Troms har et omfattende samarbeid, ofte med ulike kommuner, ulike samarbeidsformer og ulike kostnadsfordelinger.

De mange og ulike samarbeidstiltakene gir liten oversikt, noe som vanskeliggjør både administrativ og ikke minst politisk styring.

Vi har noen store utfordringer i regionen:

- Befolknings- og demografiutvikling
- Kompetansenivå på grunnskolen
- Høy andel barn med spesialundervisning
- Lav andel av befolkningen med høyere utdanning
- Få store næringsaktører i regionen
- Mange små og bitte små bedrifter

Det må være en felles forståelse av at dette er de største utfordringene. Det kan selvfølgelig være flere, men et felles utgangspunkt er nødvendig for å lage gode strategier, planer og tiltak.

For å løse disse store utfordringene, er vi nødt til å samarbeide. Vilje og evne til samarbeid for å løse disse oppgavene må være større enn å løse små lokale "trivialiteter".

Alle typer samarbeid krever arbeidsinnsats fra aktørene, men dessverre har vi mange uformelle samarbeid som ikke styres og ledes godt nok. De aller fleste av samarbeidstiltakene kan formaliseres enda bedre, enten gjennom rapporteringer, bedre samarbeidsavtaler, andre samarbeidsformer eller eierskapsmeldinger.

# Nord-Troms Regionråd DA



Nord-Troms-kommunene har store utfordringer med demografiutviklingen, siden vi får 1500 færre arbeidstakere og 1200 flere pensjonister fram mot 2030. Andelen skoleelever som har spesialundervisning er svært høy i Nord-Troms, uten at vi kan se effekter av det, samtidig som andelen av befolkningen som har høyere utdanning er lav. Dette må ses nærmere på.

Når ny fakta framskaffes og forutsetningene endrer seg, må nye vurderinger gjøres slik at de viktigste oppgavene ivaretas. Da må nye satsingsområder prioriteres, eventuelt på bekostning av andre.

Å motvirke befolkningsutviklingen, bygge kompetanse og ha evne og vilje til å bygge opp sterke, gode og robuste fagmiljø i Nord-Troms, må stå sentralt i årene som kommer. For å kunne få den samfunnsutviklingen man ønsker, er man avhengig av **utviklingskraft**. Det kan vi få til dersom vi står sammen og ikke hver for oss.

## Vurdering:

Rapporten med vedlegg gir en god beskrivelse og dokumentasjon av utviklingen og nåsituasjonen i regionen. Den trekker også opp de viktigste hovedutfordringene i Nord-Troms for årene som kommer. Utfordringene som kommer fram i rapporten harmonerer med beskrivelser som gis av regionen sett fra fylkeskommunen og fylkesmannen i Troms. Nord-Troms har særskilte utfordringene i årene framover og disse utfordringene kan vi løse på en bedre måte ved å stå sammen enn hver for oss.

I rapportens tiltaksdel foreslås grep som kan tas for å møte framtidens utfordringer sammen i Nord-Troms. Som bakteppe for disse tiltakene er det laget en oppdatert oversikt over alle samarbeidstiltak i regionen, både tjenestesamarbeid, prosjektsamarbeid og samarbeid som skjer gjennom egne interkommunale selskap.

## **Det er foreslått tiltak på tre hovedområder;**

- Tiltak for å møte hovedutfordringene i regionen (kap 7 i rapporten)
  - Manglende felles handlingsplaner i regionen
  - Næringsutvikling
  - Kompetansenivå
  - Befolkningsnedgang og demografiutvikling
  - Kommuneøkonomi
- Tiltak for å forbedre eksisterende samarbeid i regionen (kap 8 i rapporten)
- Anbefaling av nye tiltak i regionen (kap 9 i rapporten)

Spørsmålet om hvordan vi skal møte framtiden sammen i Nord-Troms bør settes på dagsorden i politiske fora i regionen. Det er viktig å involvere alle kommunene i disse sentrale strategiske spørsmålene for utviklingen av kommunene og regionen.



# Nord-Troms Regionråd DA



Etter saksbehandlers oppfatning bør rapporten sendes på høring til kommunene i regionen med oppfordring om å behandle den politisk (for eksempel i formannskapene), før rapporten med forslag til tiltak behandles i regionrådet. Høringen bør konsentreres om innspill på de foreslåtte tiltakene på alle tre hovedområder; hovedutfordringer, forbedring av eksisterende samarbeid og forslag til nye tiltak.

Resultatet av høringen og behandlingen i regionrådet vil danne grunnlaget for strategi- og handlingsplan for Nord-Troms Regionråd. Saken vil også oversendes Troms fylkeskommune som innspill til utviklings- og næringsplan for Nord-Troms (ref Planstrategi for Troms).

## Forslag til vedtak:

1. Rapport om interkommunalt samarbeid i Nord-Troms med vedlegg trykkes opp og sendes på høring til formannskapene i Nord-Troms.
2. Nord-Troms Regionråd ber spesielt om innspill på tiltaksdelen i rapporten.
3. Høringsfrist settes til 1. april 2013.

**Vedtak: forslag til vedtak ble enstemmig bifalt.**

Rettsprotokollutskrift bevitnes

Storslett 04.02.2013

Berti Fjellberg

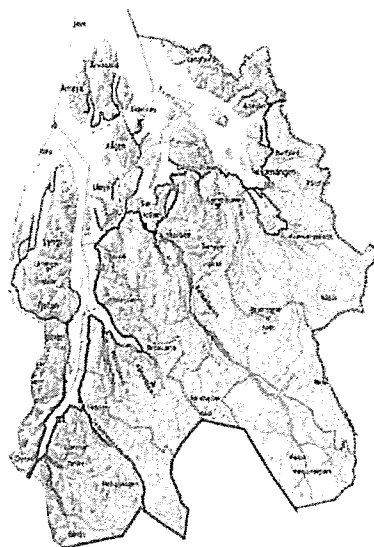
Referent

# **Rapport:**

# **Interkommunalt**

# **samarbeid 2012**

## **Beskrivelse og anbefalte tiltak**



## **Nord-Troms regionen**

### **Regionen med bolyst og livsglede**

# Nord-Troms Regionråd DA



## Innholdsfortegnelse

1. Forord.....	4
2. Innledning .....	5
3. Sammendrag .....	6
4. utfordringer .....	7
5. Vurderinger .....	7
5.1. Generelt .....	7
5.2. Planer og strategier .....	7
5.3. Plangrunnlag for Nord-Troms .....	8
5.4. Befolkningsutvikling i Nord-Troms .....	8
5.5. Nettoflytting i Nord-Troms .....	10
5.6. Demografiutvikling i Nord-Troms .....	12
5.7. Tjenesteutvikling .....	15
5.8. Målgrupper og prosjektutvikling .....	16
5.9. Kompetansenivå .....	16
5.10. Næringsutvikling.....	22
6. Samarbeidsformer .....	23
7. Tiltak i forhold til de største utfordringene.....	25
7.1. Nærings- og utviklingsplan .....	25
7.2. Kompetansenivå .....	25
7.3. Befolkningsnedgang og demografiutvikling .....	26
7.4. Kommuneøkonomi .....	27
8. Anbefaling eksisterende samarbeid .....	28
8.1. Generelt .....	28
8.2. Nord-Troms Regionråd.....	28
8.3. Nord-Troms rådmannsutvalg.....	30
8.4. Nord-Troms Studiesenter .....	30
8.5. Regional ungdomssatsing .....	30
8.6. Nord-Troms ungdomsråd .....	31
8.7. Nord-Troms barneverntjeneste .....	31
8.8. Krisesenteret for Tromsø og omegn .....	31

# Nord-Troms Regionråd DA



8.9.	Felles barnehagetilsyn .....	31
8.10.	Regionkontoret i Nord-Troms.....	32
8.11.	PPT Nord-Troms.....	32
8.12.	PPT Nordkjosbotn.....	32
8.13.	Biblioteksamarbeid og framtidens kunnskapsarena.....	32
8.14.	Distriktsmedisinsk senter og fagnettverk helse.....	33
8.15.	Fødestue og interkommunal jordmortjeneste.....	33
8.16.	Legevakt.....	33
8.17.	Innkjøpsfunksjonen.....	34
8.18.	Interkommunalt plankontor .....	34
8.19.	Kartforretning og oppmåling .....	34
8.20.	Kartsamarbeid .....	34
8.21.	Interkommunal feiing.....	35
8.22.	Oppfølging av klima- og energiplan.....	35
8.23.	Interkommunal veterinærtjeneste og veterinærvakt.....	35
8.24.	IKT-samarbeidet .....	35
8.25.	Interkommunalt fellingslag.....	36
8.26.	Omdømmeprosjektet.....	36
8.27.	Datasamarbeid innenfor helsesektoren .....	36
8.28.	Interkommunale virksomheter/selskaper .....	36
9.	Anbefaling nye tiltak.....	38
9.1.	Kompetanseutvikling.....	38
9.2.	Næringsutvikling .....	38
9.3.	Samfunnsutvikling.....	39
9.4.	Tjenesteområder der samarbeid kan etableres.....	39

Vedlegg      Beskrivelse av Samarbeid i Nord-Troms

# Nord-Troms Regionråd DA



## 1. Forord

Denne rapporten er utarbeidet etter forespørsel fra Nord-Troms Regionråd DA. Rapporten er laget for å få en bedre innsikt i hvilke samarbeid vi har, hensikten og omfang med samarbeidet og hvordan samarbeidet styres og finansieres.

Hensikten var å

- få en mer omfattende beskrivelse av de interkommunale samarbeidstiltakene
- anbefale tiltak i forhold til eksisterende tiltak og foreslå nye tiltak

Informasjonen i rapporten er hentet fra SSB, KOSTRA, NIBR, skoleporten, KS Folkevalgt-opplæring og eksisterende Plangrunnlag for Nord-Troms. Informasjonen i vedlegget er innhentet fra kommunene, herunder årsrapporter, prosjektbeskrivelser, samarbeidsavtaler og samtaler med kommunalt ansatte. Informasjonen om kommunale virksomheter er hentet fra purehelp.no, som speiler informasjonen fra Brønnøysundregistrene.

For å kunne anbefale tiltak, så jeg det som nødvendig å ha rett faktagrunnlag. Plangrunnlag for Nord-Troms (utarbeidet mars 2011) er et godt dokument, men mangler detaljer innenfor demografiutvikling, nettoflytting og skoleresultater.

Rapporten inneholder derfor informasjon som jeg har ansett som viktig å ta med når det skal foreslås tiltak innenfor de ulike samarbeidstiltakene.

De anbefalte tiltakene er gjort med bakgrunn i faktagrunnlaget og utfordringer knyttet til disse. Denne rapporten er tiltaksorientert, der tiltak foreslås på eksisterende og nye områder. Tiltakene står for egen regning, men jeg tror at de kan være med på å få til en utvikling i Nord-Troms som vi alle ønsker.

Til slutt håper jeg at rapporten blir lest og kan danne grunnlag for gode og nyttige diskusjoner i framtiden.

God lesing!

Kjetil Hallen  
Nord-Troms Regionråd

# Nord-Troms Regionråd DA



## 2. Innledning

I Nord-Troms har vi mange og gode samarbeidstiltak, men det er litt interessant å se på definisjoner av samarbeid:

*Samspill, kompaniskap og det å arbeide sammen.*

*Innsats fra flere aktører og bruk av flere virkemidler innenfor en enhetlig strategi, definert ut fra en felles målsetting.*

I tillegg er det flere som har kommet med gode forutsetninger for samarbeid:

*Godt samarbeid avhenger av i hvilken grad vi makter å forstå og ta hensyn til hverandres virkelighetsoppfatning.*

*I et samarbeid må alle gjøre sin del av jobben.*

Gjennom denne rapporten har jeg oppdaget at disse forutsetningene ikke alltid er til stede, siden det er forskjellige virkelighetsoppfatninger om hva som er viktig og ikke samt at det på mange områder mangler enhetlige strategier.

Kommunene i Nord-Troms er relativt små kommuner med begrensede ressurser til å gjennomføre store, kostnadskrevenende tiltak. Jan P. Syse sitt uttrykk er kanskje enda mer aktuelt nå enn da han uttalte det:

*Vi må henge sammen eller bli hengt hver for oss.*

Lik virkelighetsoppfatning er viktig for å se hvilke utfordringer vi har i fellesskap. Rapporten inneholder derfor et supplement til Plangrunnlag for Nord-Troms som ble utarbeidet i 2011.

Rapporten vil også komme med anbefalinger på hvordan samarbeidet kan bli enda bedre innenfor eksisterende tiltak og forslag til nye samarbeidstiltak.

Gjennom dette arbeidet og med erfaringer fra andre kommuner, er det spesielt å registrere at det er utviklet mange unike samarbeidsmodeller i Nord-Troms, uavhengig av geografi, profesjon og organisasjonstilhørighet. Det kan hende at dette er kulturelt betinget fra de tre stammers møte, siden vi i generasjoner har vært nødt til å samarbeide for å overleve.

# Nord-Troms Regionråd DA



## 3. Sammendrag

Kommunene i Nord-Troms har et omfattende samarbeid, ofte med ulike kommuner, ulike samarbeidsformer og ulike kostnadsfordelinger.

De mange og ulike samarbeidstiltakene gir liten oversikt, noe som vanskeliggjør både administrativ og ikke minst politisk styring.

Vi har noen store utfordringer i regionen:

- Befolknings- og demografiutvikling
- Kompetansenivå på grunnskolen
- Høy andel barn med spesialundervisning
- Lav andel av befolkningen med høyere utdanning
- Få store næringsaktører i regionen
- Mange små og bitte små bedrifter

Det må være en felles forståelse av at dette er de største utfordringene. Det kan selvfølgelig være flere, men et felles utgangspunkt er nødvendig for å lage gode strategier, planer og tiltak.

For å løse disse store utfordringene, er vi nødt til å samarbeide. Vilje og evne til samarbeid for å løse disse oppgavene må være større enn å løse små lokale ”trivialiteter”.

Alle typer samarbeid krever arbeidsinnsats fra aktørene, men dessverre har vi mange uformelle samarbeid som ikke styres og ledes godt nok. De aller fleste av samarbeidstiltakene kan formaliseres enda bedre, enten gjennom rapporteringer, bedre samarbeidsavtaler, andre samarbeidsformer eller eierskapsmeldinger.

Nord-Troms-kommunene har store utfordringer med demografiutviklingen, siden vi får 1500 færre arbeidstakere og 1200 flere pensjonister fram mot 2030. Andelen skoleelever som har spesialundervisning er svært høy i Nord-Troms, uten at vi kan se effekter av det, samtidig som andelen av befolkningen som har høyere utdanning er lav. Dette må ses nærmere på.

Når ny fakta framskaffes og forutsetningene endrer seg, må nye vurderinger gjøres slik at de viktigste oppgavene ivaretas. Da må nye satsingsområder prioriteres, eventuelt på bekostning av andre.

Å motvirke befolkningsutviklingen, bygge kompetanse og ha evne og vilje til å bygge opp sterke, gode og robuste fagmiljø i Nord-Troms, må stå sentralt i årene som kommer.

For å kunne få den samfunnsutviklingen man ønsker, er man avhengig av **utviklingskraft**. Etter mitt syn kan vi få det dersom vi står sammen og ikke hver for oss.

# Nord-Troms Regionråd DA



## 4. utfordringer

Før man kan vite hvor man skal, er det en stor fordel å vite hvor man er. I en analysefase er det derfor viktig å erkjenne den faktiske situasjonen Nord-Troms-kommunene er i. Dette er dokumentert gjennom rapporten Plangrunnlag for Nord-Troms, som ble utarbeidet i mars 2011. Konklusjonen fra plangrunnlaget er:

*«"Nord-Troms strategier" skal være Nord-Troms Regionråd sitt styringsverktøy og bidra til at overordnede mål og strategier blir iverksatt og gjennomført. Men en forutsetning for en god plan er at man har et godt grunnlag for å peke ut viktige problemområder. Denne rapporten viser helt klart at Nord-Troms står overfor en rekke utfordringer i årene framover. Spesielt er det utfordringer knyttet til den negative befolkningsutviklingen samt en stadig eldre befolkning.*

*Vi kommer ikke i denne rapporten inn med konkrete forslag til tiltak, men det bør åpenbart utarbeides mer målrettede tiltak for å stoppe fraflytting samt hindre forgubbing. Vi ser også at det må gjøres utbedringer av det regionale vegnettet, noe som på sikt vil ha økt betydning for Nord-Troms som felles bo- og arbeidsregion.*

*Det forventes at de minste kommunene i årene framover kan forvente seg en ytterligere nedgang i befolkningen, og at de vil ha store utfordringer knyttet til det. Hvordan dette kan løses, gjenstår å se, men en strategi kan være å se på funksjonelle regioner. Utfordringen framover blir hvordan kommunene velger å organisere tjenestetilbudene slik at man faktisk kan opprettholde tjenestetilbudet til befolkningen, uansett hvor man måtte bo i Nord-Troms.»*

De største utfordringene plangrunnlaget peker på, er befolkningsnedgang og en stadig eldre befolkning. Etter min mening er det også andre utfordringer som det må rettes fokus mot, herunder kompetansenivået til befolkningen og lite næringsutvikling.

## 5. Vurderinger

### 5.1. Generelt

Et plangrunnlag bør ha en bred beskrivelse av samfunnet i Nord-Troms, noe Plangrunnlag for Nord-Troms på svært mange områder har. Men det er også svært relevante områder som er lite beskrevet i forhold til de utfordringene Nord-Troms-kommunene har, herunder

- status på barnehageplasser
- kompetansenivå fordelt etter alder, herunder grunnskole og videregående skole

### 5.2. Planer og strategier

Nord-Troms-kommunene utarbeidet "Nord-Troms Strategier 2007–2016". Etter 2011 er det ikke blitt utarbeidet nye tiltak innenfor tidligere utarbeidede strategier. Erfaringsnivå og fokus blant politisk og administrativ ledelse vil påvirke innsatsen på interkommunale planer. Mange nye ordførere og stort skifte av rådmennene de siste årene har redusert den interkommunale innsatsen.



# Nord-Troms Regionråd DA



Dersom lokalpolitiske forhold tar for mye fokus, vil det gå ut over utviklingen av regionen, som til slutt vil gå ut over hver enkelt kommune. Vilje og evne til felles utvikling er nødvendig for at Nord-Troms som region ikke skal svekkes ytterligere med tanke på befolknings-, kompetanse- og næringsutvikling.

Troms fylkeskommune har i sin planstrategi en klar målsetting om å utvikle en nærings- og utviklingsstrategi for Nord-Troms. I stedet for å utvikle egne strategier og tiltak, kan det være hensiktsmessig å gjøre arbeidet sammen med Troms fylkeskommune. For å få effekt ut av arbeidet til fylkeskommunen, er god forankring og nok konkrete strategier og tiltak viktig.

## **5.3. Plangrunnlag for Nord-Troms**

Som tidligere nevnt har kommunene i Nord-Troms fått utarbeidet Plangrunnlag for Nord-Troms. Dette plangrunnlaget er relativt godt bearbeidet med tanke på befolkningsutvikling totalt sett, men mangler beskrivelse av demografiutvikling og nettoflytting. Disse områdene er avgjørende med tanke på tjenesteutvikling og definering av målgrupper for å opprettholde eller øke befolkningen.

Det er derfor svært viktig å bruke statistikk og framskrivninger som gir god situasjonsforståelse, slik at prosjekter og planer blir målrettet i forhold til det man ønsker å løse.

De neste kapitlene viser områder som etter min mening ikke ivaretas godt nok i plangrunnlaget fra 2011. Ved utarbeidelse av nærings- og utviklingsstrategier for Nord-Troms eller kommunale planer, bør disse faktorene tas med i vurderingene.

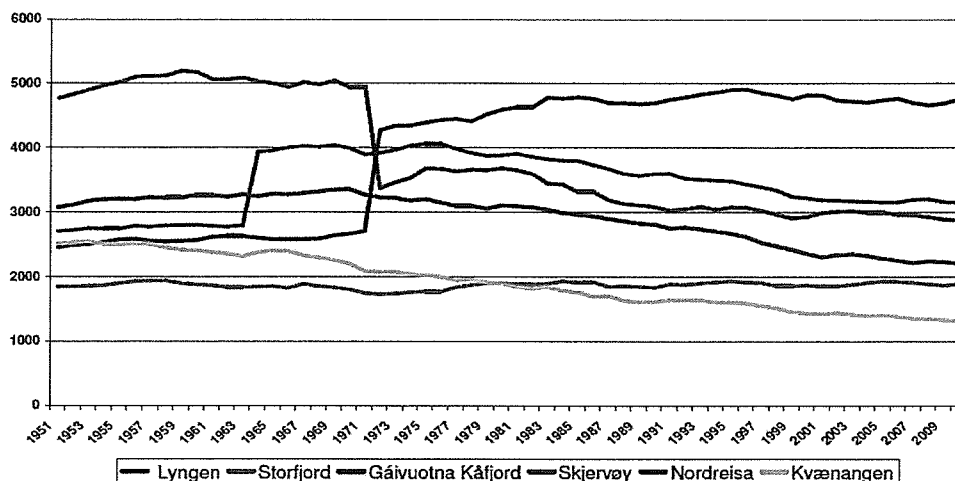
## **5.4. Befolkningsutvikling i Nord-Troms**

Befolkningsutviklingen i Nord-Troms er negativ, og det er kun Nordreisa og Storfjord som har hatt et relativt stabilt folketall de siste 20–30 årene. De andre kommunene har hatt nedgang i folketallet.

# Nord-Troms Regionråd DA



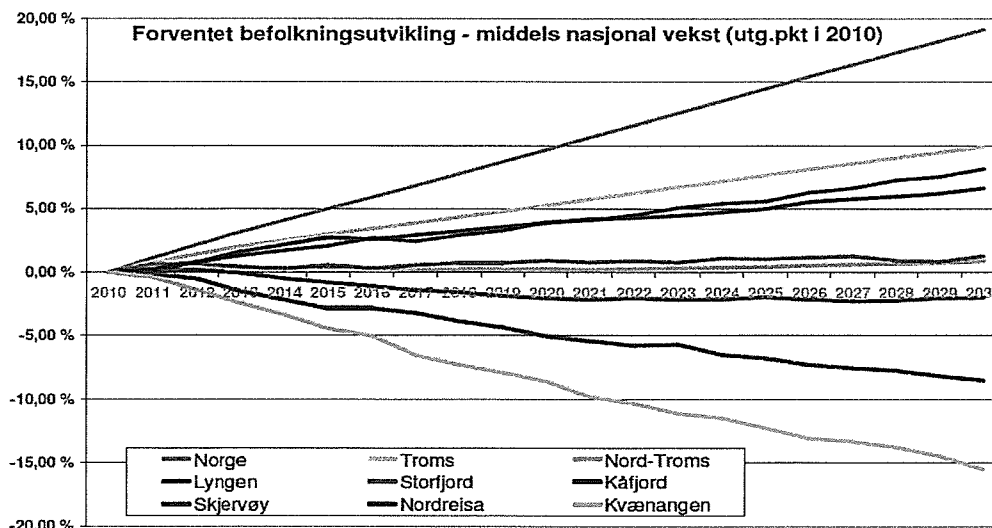
Befolkningsutvikling i Nord-Troms siden 1956



Figur 1. Befolkningsutvikling i Nord-Troms (kilde: Plangrunnlag for Nord-Troms).

Plangrunnlag for Nord-Troms er på mange områder et godt dokument, men når det gjelder befolkningsframskrivningene kan statistikken tyde på at de er for positive.

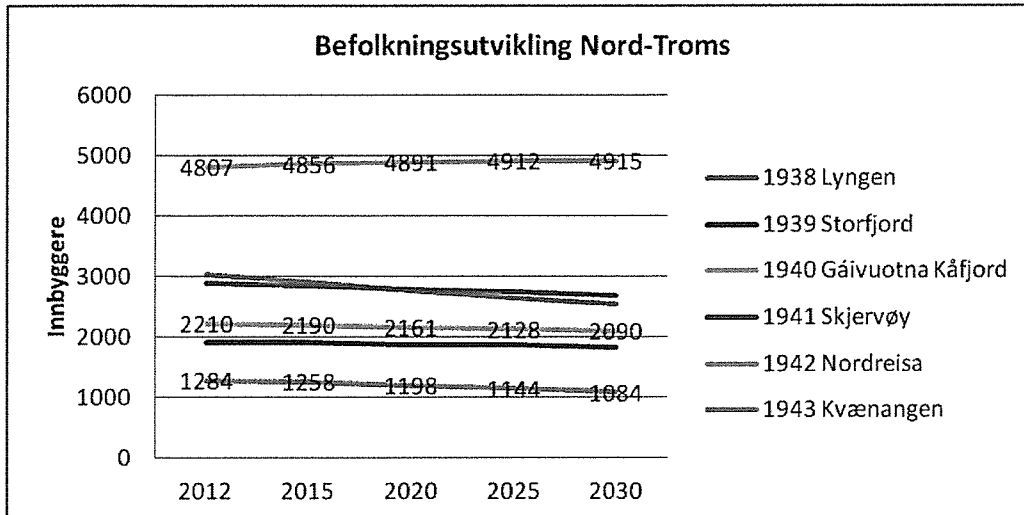
Erfaringer fra tidligere framskrivninger viser at Nord-Troms generelt ikke kan bruke middels nasjonal vekst i framskrivningene, siden andelen innvandrere er mindre enn i tettbebygde strøk. Tabellen nedenfor viser middels nasjonal vekst, som gir et relativt positivt framtidsbilde. Når man vurderer framskrivningen i forhold befolkningsutviklingen de siste 20 år, kan det se ut som om denne utviklingen er for positiv.



Figur 2. Befolkningsutvikling i prosent med middels nasjonal vekst (kilde: Plangrunnlag for Nord-Troms).

En **riktigere** framskrivning vil derfor være med lav eller ingen nettoinnvandring. Tabellene nedenfor viser framskrivning med middels nasjonal vekst og ingen nettoinnvandring.

# Nord-Troms Regionråd DA

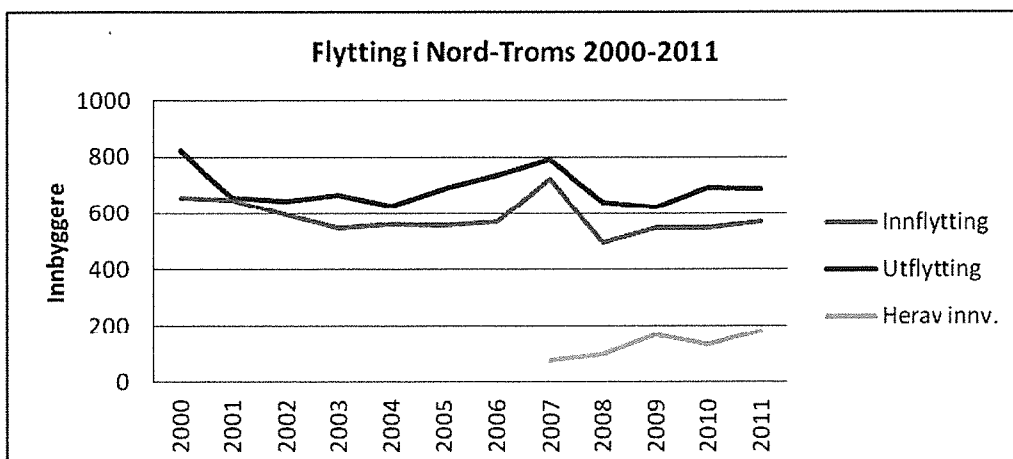


Figur 3. Befolkningsutvikling i Nord-Troms med ingen nettoinnvandring (kilde: SSB).

Folketallsutviklingen totalt sett er negativ, men ikke faretruende siden reduksjonen i befolkningen de neste 20 årene er litt mindre enn de siste 20 årene.

## 5.5. Nettoflytting i Nord-Troms

Årsaken til at vi ikke kan bruke prognosene middels nasjonal vekst, ligger i forholdet mellom ut-/innflytting og innvandring. Tabellen nedenfor viser antall innflyttere og utflyttere samt hvor mange innvandrere det er av innflytterne. Andelen innvandrere er i 2011 ca. 30 % av innflytterne. Denne andelen er større i store byer, slik at de totalt sett får nettoinnflytting. På en annen side ville nettoutflyttingen vært enda større dersom vi ikke hadde hatt så stor innflytting av innvandrere. Det er i hovedsak Skjervøy og Nordreisa som har størst antall innvandrere.



Figur 4. Flytting i Nord-Troms inkludert innvandrere (kilde: SSB).

## Nord-Troms Regionråd DA



Demografiutviklingen i kapitlene nedenfor viser oversikter med ingen nettoinnvandring, som sannsynligvis gir et riktigere bilde av fremtiden.

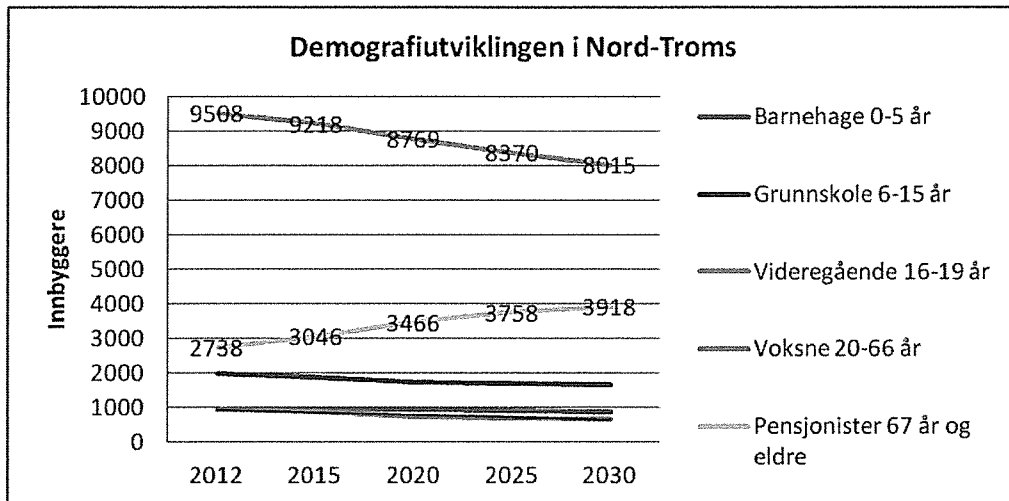
Denne utviklingen kan selvfølgelig påvirkes av aktive tiltak, som kommer senere i rapporten.

# Nord-Troms Regionråd DA



## 5.6. Demografiutvikling i Nord-Troms

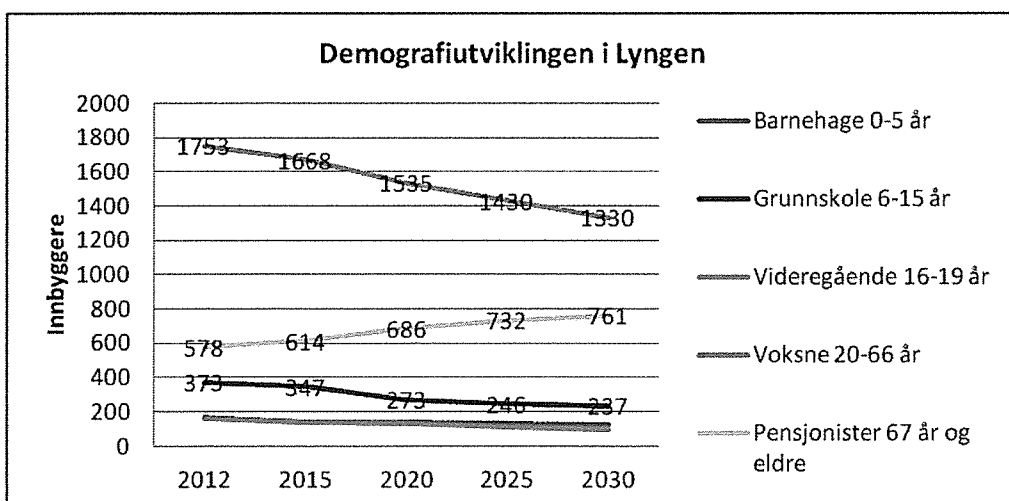
Med lav eller ingen nettoinnvandring, vil demografiutviklingen i Nord-Troms være:



Figur 5. Demografiutviklingen i Nord-Troms med ingen nettoinnvandring (kilde: SSB).

Figuren viser en bekymringsverdig utvikling med 1500 færre innbyggere i yrkesaktiv alder, samtidig som det blir 1200 flere eldre over 67 år. Det er en situasjon Nord-Troms-kommunene snarest må ta på alvor.

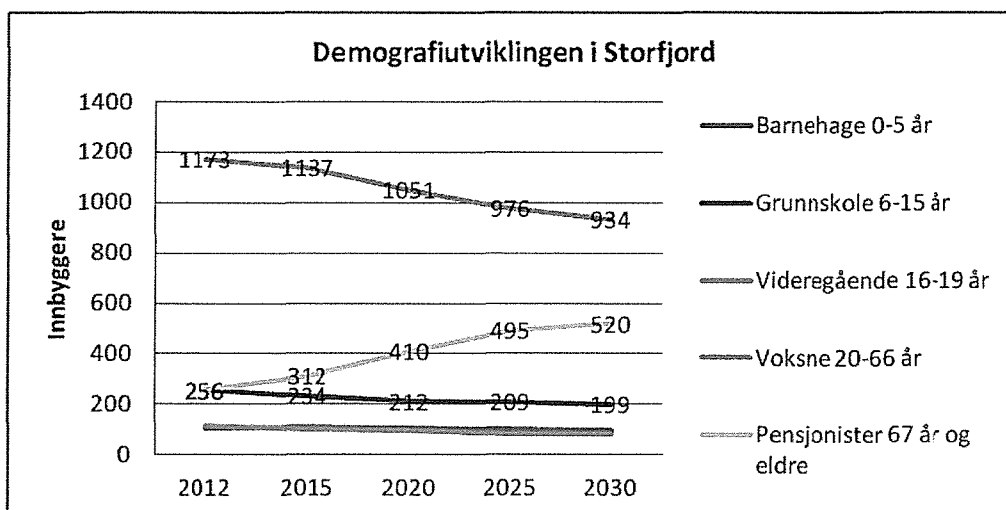
Framskrivningen for den enkelte kommune er med lav eller ingen nettoinnvandring.



Figur 6. Demografiutviklingen i Lyngen med ingen nettoinnvandring (kilde: SSB).

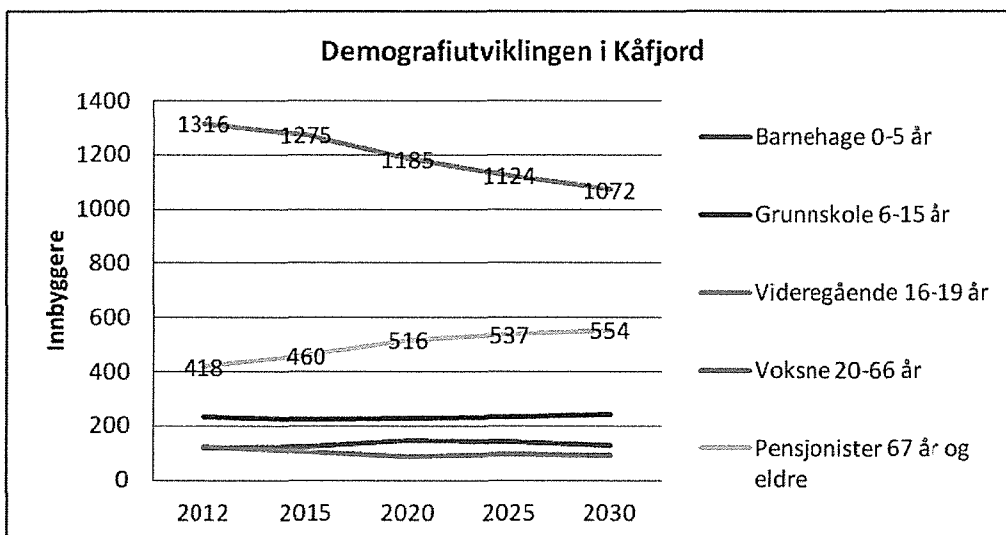
Tabellen for Lyngen kommune viser en stor nedgang i antall voksne og relativt stor nedgang i antall grunnskoleelever, mens antall pensjonister øker betraktelig.

# Nord-Troms Regionråd DA



Figur 7. Demografiutviklingen i Storfjord med ingen nettoinnvandring (kilde: SSB).

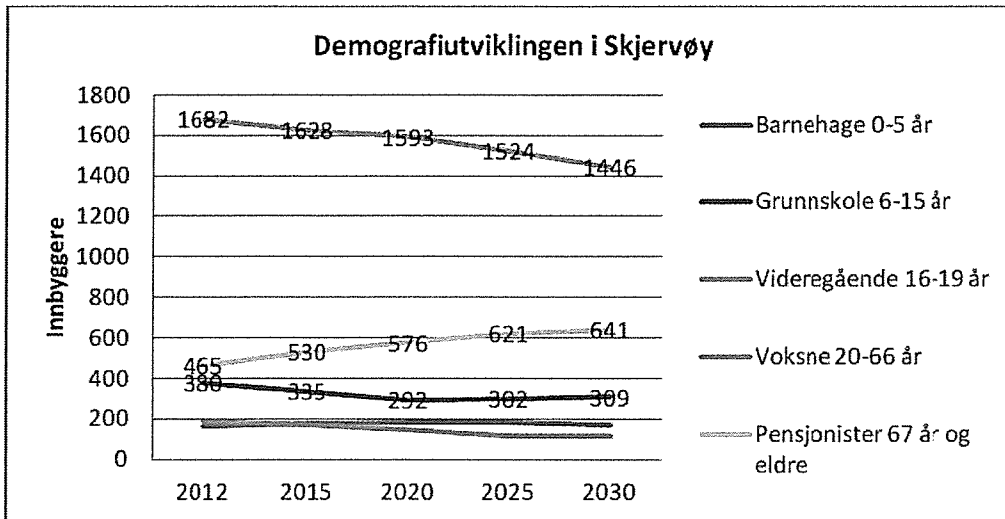
Tabellen for Storfjord kommune viser en stor nedgang i antall voksne og relativt stor nedgang i antall grunnskoleelever, mens antall pensjonister øker betraktelig.



Figur 8. Demografiutviklingen i Kåfjord med ingen nettoinnvandring (kilde: SSB).

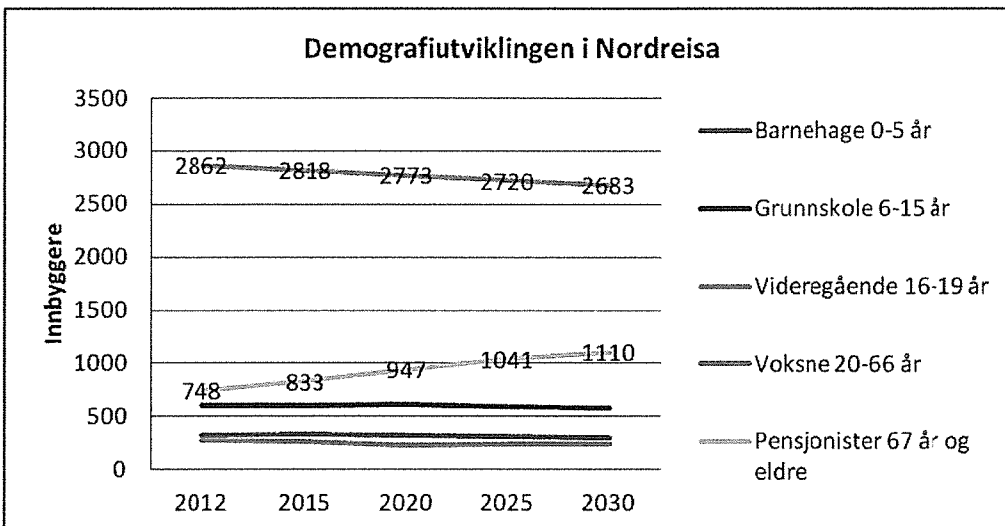
Tabellen for Kåfjord kommune viser en stor nedgang i antall voksne, mens antall pensjonister øker betraktelig.

# Nord-Troms Regionråd DA



Figur 9. Demografiutviklingen i Skjervøy med ingen nettoinnvandring (kilde: SSB).

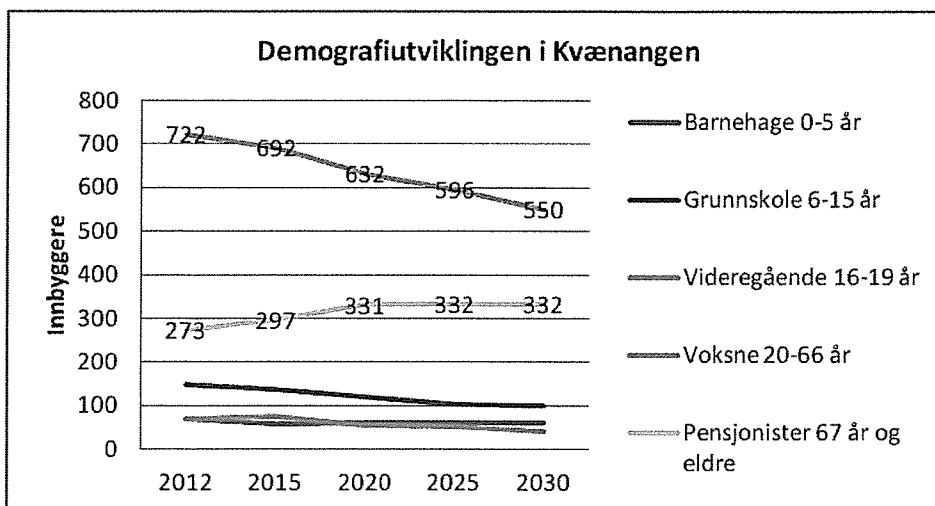
Tabellen for Skjervøy kommune viser stor nedgang i antall voksne og grunnskoleelever, mens antall pensjonister øker betraktelig.



Figur 10. Demografiutviklingen i Nordreisa med ingen nettoinnvandring (kilde: SSB).

Tabellen for Nordreisa kommune viser nedgang i antall voksne, mens antall pensjonister øker betraktelig.

# Nord-Troms Regionråd DA



Figur 11. Demografiutviklingen i Kvænangen med ingen nettoinnvandring (kilde: SSB).

Tabellen for Kvænangen kommune viser svært stor nedgang i antall voksne mens antall pensjonister øker betraktelig, men kun i begynnelsen av perioden.

## 5.7. Tjenesteutvikling

I plansammenhenger er det viktig å bruke riktige framskrivninger. Dette kan gi gode muligheter til å se på framtidige behov innenfor ulike sektorer. Generelle trekk er at andelen innbyggere i alderen 20–66 reduseres sterkt, mens andelen over 67 år øker sterkt.

Antall barn i barnehagealder ser ut til å være relativt stabilt i Nord-Troms. Skal det gjøres grep innenfor barnehagesektoren, kan økt samarbeid og størrelse på hver enkelt barnehage vurderes.

Antall barn i skolealder reduseres i Nord-Troms, og spesielt i enkelte kommuner. Disse er, før eller siden, nødt til å vurdere skolestrukturen i sin egen kommune. Nedgangen i antall skolebarn i forhold til barnehagebarn skyldes alderen på barna ved utflytting/gjennomflytting. Det er mulig at god kvalitet i skolene og godt sosialt nettverk kan motvirke dette.

Nedgangen i aldersgruppen 20–66 år er alvorlig, fordi det er disse som skal produsere tjenestene til de andre aldersgruppene. Tiltak som øker tilflyttingen til Nord-Troms er derfor helt nødvendig.

Siden antall eldre øker betraktelig, er både organisering, ressurser, dimensjonering og arbeidsmetodikk innenfor helse- og omsorgssektoren nødt til å bli et fokusområde for alle kommuner i Nord-Troms. Dette arbeidet må ses på både innenfor hver kommune og i regionsammenheng.



## Nord-Troms Regionråd DA



### 5.8. Målgrupper og prosjektutvikling

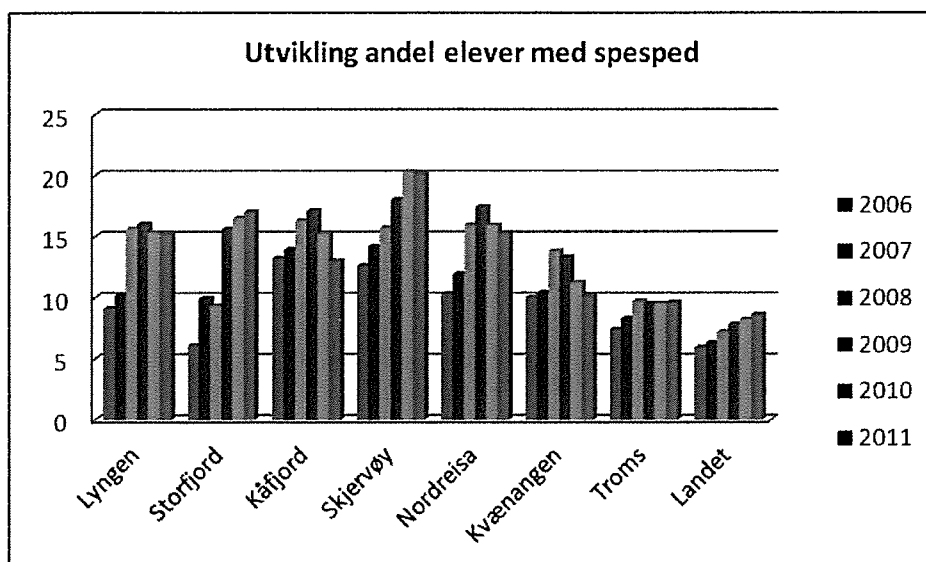
For å øke antall innbyggere i Nord-Troms, er det også behov for å se på hvilken målgruppe vi skal bearbeide slik at de ønsker å bosette seg og bli boende i Nord-Troms. Det er flere som flytter ut av regionen enn inn til regionen, og i tillegg er de som flytter til Nord-Troms ofte ”gjennomflyttere”. Det er derfor viktig å ha fokus på både nytilflyttere og tilbakeflyttere samt redusere antall gjennomflyttere.

Forskning fra NIBR på inn- og utflytting viser generelt at arbeid og bolig teller mest, deretter barnehage- og skoletilbud og til slutt sosialt nettverk og trivsel. Innenfor ulike målgrupper kan nok dette være annerledes, for eksempel at tilbakeflyttere i første rekke har sosialt nettverk som årsak til at de vil flytte tilbake.

En annen vurdering er om barnehage- og skoletilbudet er godt nok for å hindre utflytting og gjennomflytting.

### 5.9. Kompetansenivå

Når man er inne på skolesektoren kommer man ikke unna den store andelen av elever som får spesialundervisning i Nord-Troms, i figuren nedenfor sammenlignet med Troms og landet for øvrig.



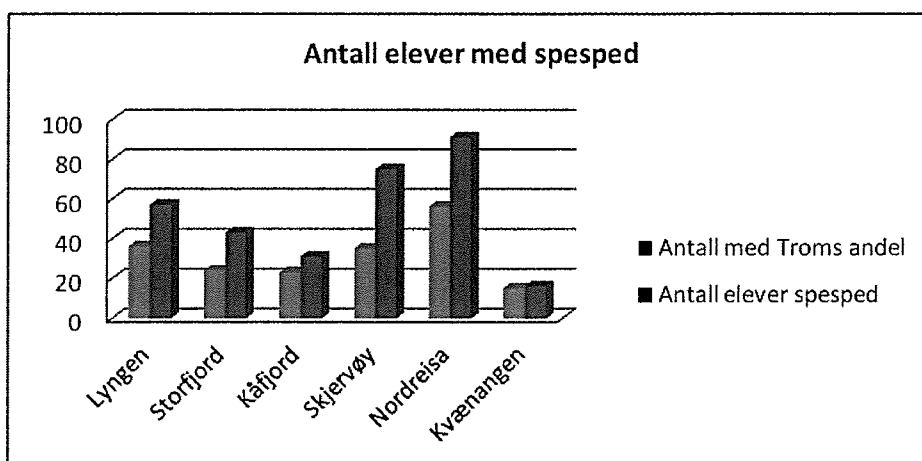
Figur 12. Andel elever med spesialundervisning 2006–2011 (kilde: KOSTRA).

Lyngen og Storfjord hadde i 2008–2009 en stor økning i antall elever med spesialundervisning, men deretter har andelen stabilisert seg. Skjervøy har hatt stabil vekst over flere år. Kåfjord, Nordreisa og Kvænangen hadde en økende andel til 2008–2009, men har hatt en nedgang etter det. Andelen i forhold til Troms og landet for øvrig er faretruende høy, og Skjervøy har mer enn dobbelt så stor andel som snittet i Troms.

## Nord-Troms Regionråd DA

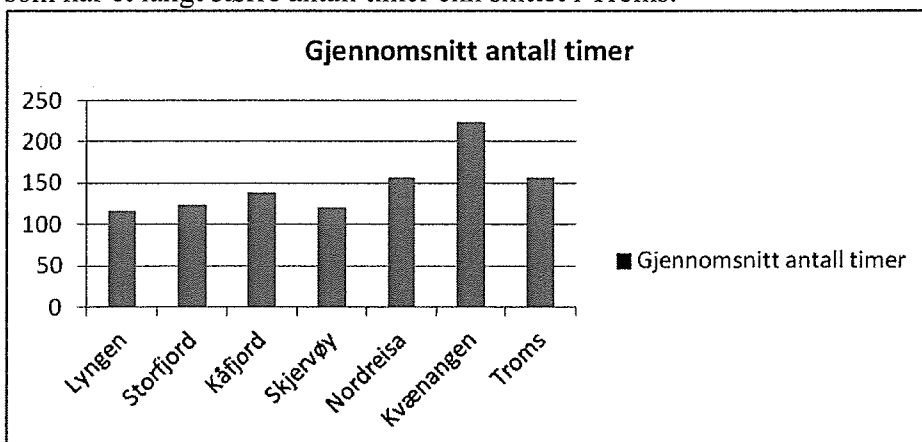


Det er sikkert mange årsaker til dette, men at utviklingstrekkene har sammenheng med organisering av PP-tjenestene er påtakelig. Ser vi på antall elever som har spesialundervisning i forhold til hvor mange vi ville hatt dersom andelen hadde vært lik snittet i Troms, får vi figuren nedenfor. Et annet, men viktig moment er at PP-tjenesten er en av de få kommunale tjenestene som ikke har ansvar for tiltakskostnadene.



Figur 13. Antall elever med spesialundervisning i forhold til snittet i Troms (kilde: KOSTRA).

Når det gjelder antall timer spesialundervisning den enkelte elev får, er det kun Kvænangen som har et langt større antall timer enn snittet i Troms.

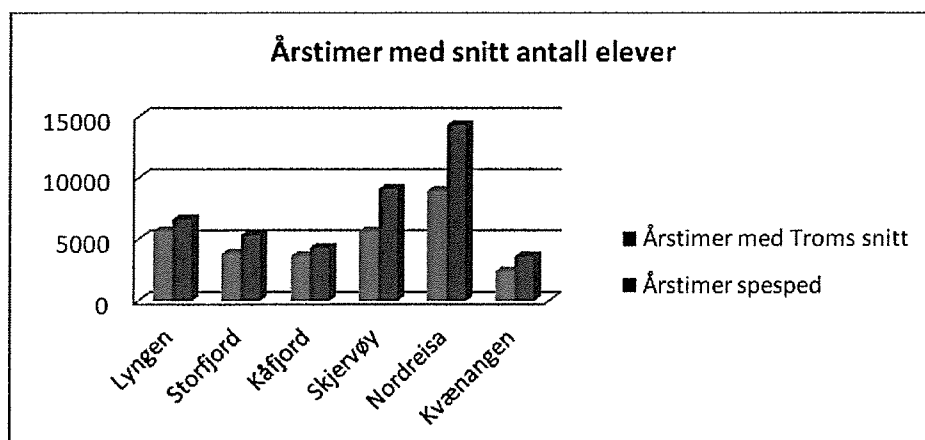


Figur 14. Antall timer per elev med spesialundervisning (kilde: KOSTRA).

Bildene viser at vi gir litt spesialundervisning til svært mange. Det kan igjen tyde på at vi ikke klarer å gi den enkelte elev god nok tilrettelagt undervisning i den ordinære skolen, noe som igjen kan ha med ressursituasjonen på skolene å gjøre.

Oversikten nedenfor viser hvor mange årstimer spesialundervisning vi ville hatt i Nord-Troms dersom andelen elever hadde vært på snittet i Troms og vi hadde brukt like mange timer spesialundervisning som snittet i Troms.

## Nord-Troms Regionråd DA

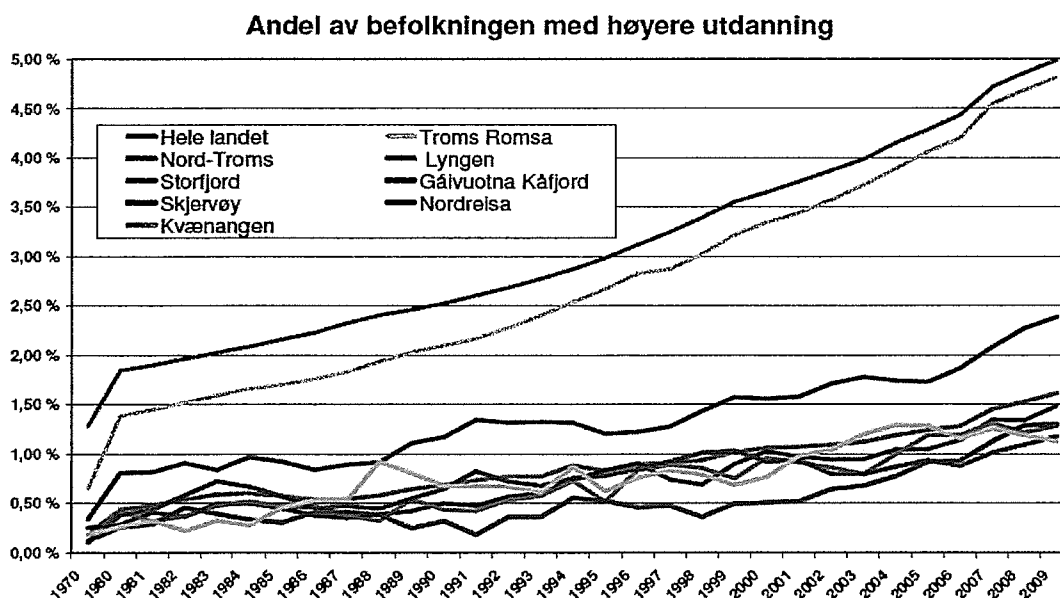


Figur 15. Differanse i årstimer spesialundervisning.

Denne differansen utgjør i Nord-Troms 13 242 timeverk, som med 988 undervisningstimer i et lærerårsverk utgjør 13,4 årsverk. Omregnet i kroner utgjør dette ca. 8 millioner kroner.

Dersom denne driftsmetoden hadde gitt seg utslag i gode skoleresultater, kunne det ha vært vel anvendte penger. Hvordan skoleresultatene er i Nord-Troms beskrives litt senere i dette kapittelet.

Det er en sammenheng mellom kompetansenivå til elevene og foreldrene. Andelen av befolkningen med høyere utdanning i Nord-Troms er lav. Figuren nedenfor viser hvordan denne utviklingen har vært:



Figur 16. Andel av befolkningen med høyere utdanning (kilde: Plangrunnlag for Nord-Troms).

Når man vet at kunnskap avler kunnskap, er vi i Nord-Troms inne i en negativ utvikling i forhold til resten av Troms og landet.

# Nord-Troms Regionråd DA

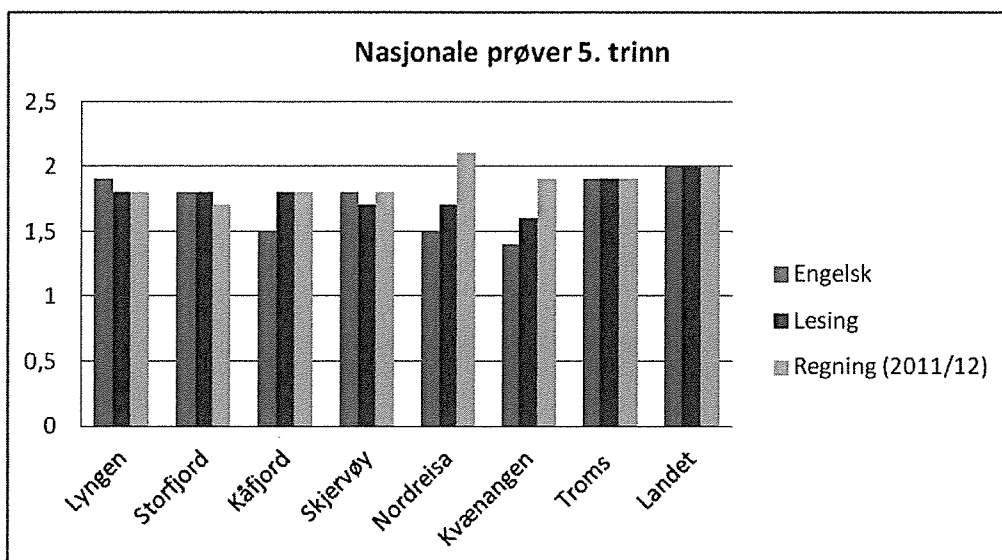


Målsettingen i Nord-Troms Strategier 2007–2016 er følgende:

***Øke kompetansen på alle nivå for økt konkurranse- og utviklingskraft i regionen.***

Målsettingen er i utgangspunktet god, men om tiltakene er gode nok i forhold til utfordringene er tvilsomt. Vi taper stadig terreng i forhold til fylket og landet.

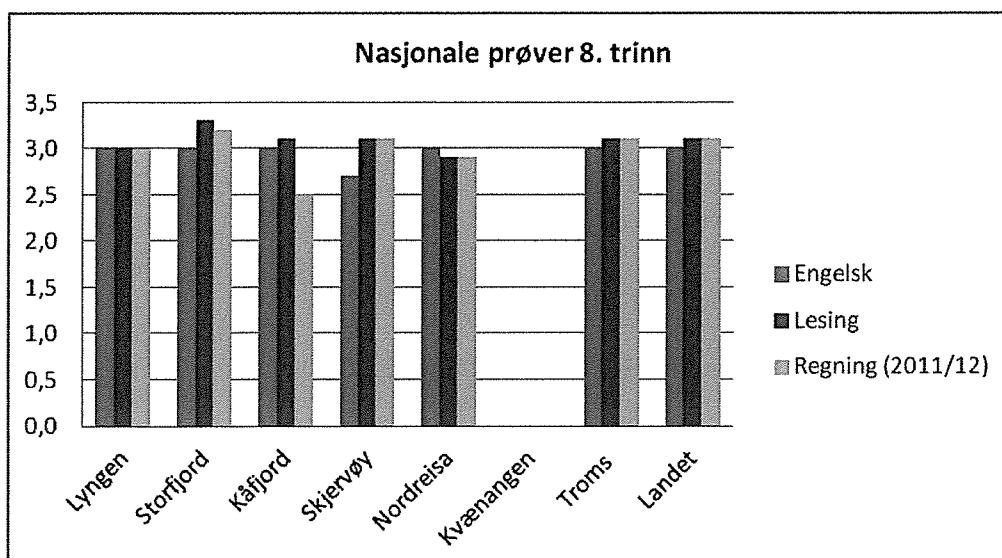
Figurene nedenfor viser resultater fra nasjonale prøver for 5. og 8. trinn sammenlignet med Troms og landet for øvrig. Resultatene viser at vi på 5. trinn ligger langt etter gjennomsnittet, mens vi på 8. trinn har langt bedre resultater. Forskningen viser at det ikke er sammenheng mellom skolestørrelse og resultater. Samtidig vet vi at det er sammenheng mellom fokus og resultater, og da er det mulig at skolestrukturprosesser har tatt fokus, ressurser og energi fra resultatområdet. Det kan også være sammenheng mellom kompetansenivået i befolkningen og resultatene på skolen.



Figur 17. Resultater nasjonale prøver 5. trinn 2012/2013 (kilde: Skoleporten).

Resultater for regning 2012/2013 er ikke publisert, så derfor er resultatene fra 2011/2012 tatt med.

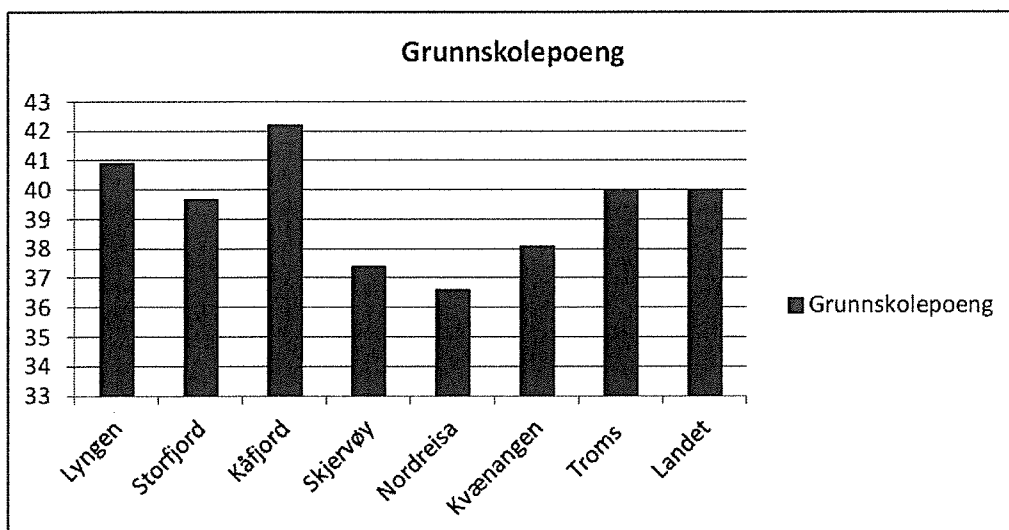
## Nord-Troms Regionråd DA



Figur 18. Resultater nasjonale prøver 8. trinn 2012/2013 (kilde: Skoleporten).

Resultater for regning 2012/2013 er ikke publisert, derfor er resultatene fra 2011/2012 tatt med.

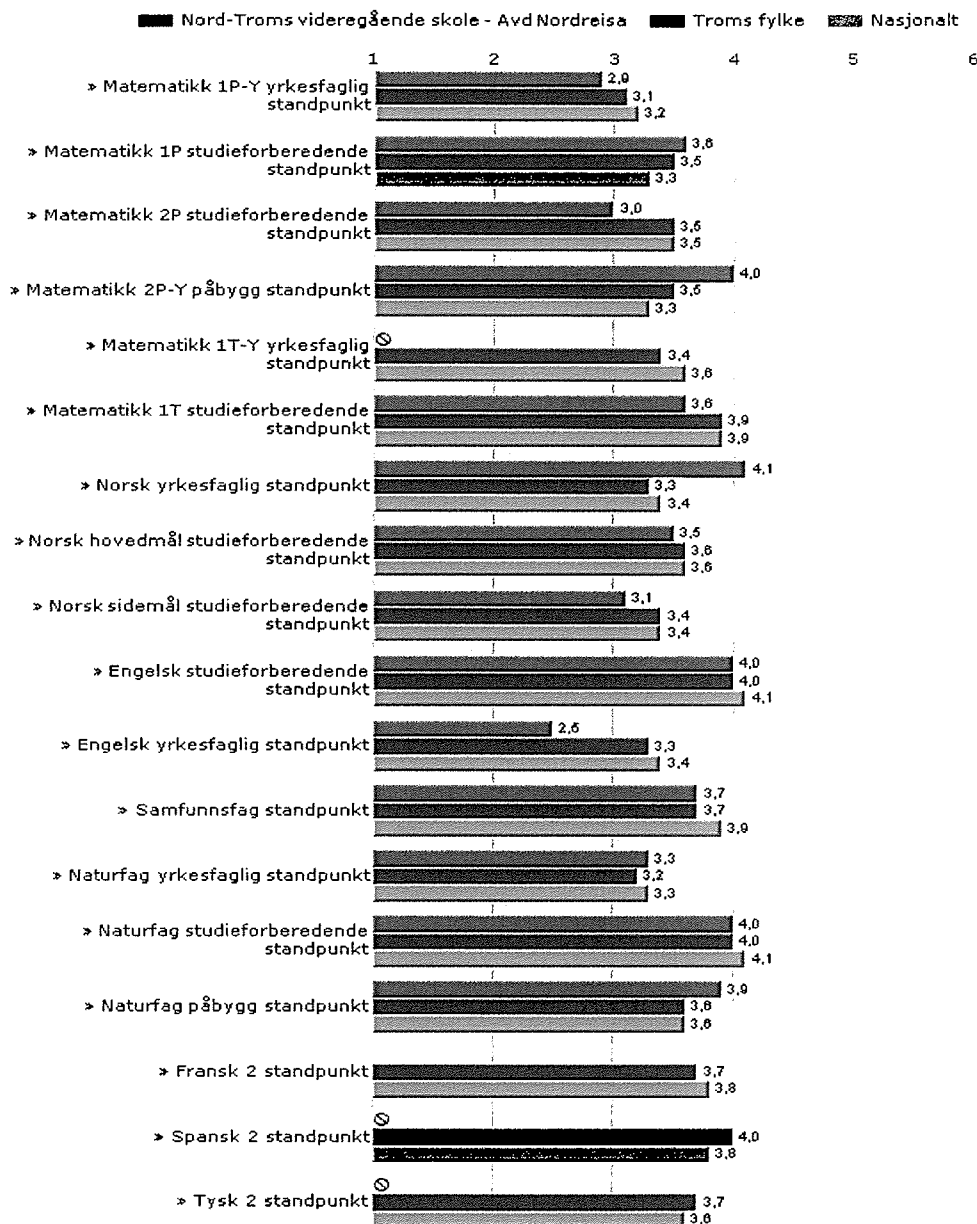
Figuren nedenfor viser grunnskolepoeng beregnet som summen av elevenes avsluttende karakterer delt på antall karakterer og ganget med 10. Lyngen og Kåfjord ligger over snittet, mens de andre ligger under.



Figur 19. Grunnskolepoeng i kommunene (kilde: Skoleporten).

Figuren nedenfor viser standpunktkarakterene på Nord-Troms videregående skole sammenlignet med Troms fylke og landet for øvrig. Der ser vi at resultatene i all hovedsak er gode.

# Nord-Troms Regionråd DA



Nord-Troms videregående skole - Avd Nordreisa: Videregående opplæringsstandpunktfallstatistikk 2010-2011

Figur 20. Standpunktkarakterer ved Nord-Troms videregående skole (kilde: Skoleporten).

Nord-Troms har likevel gjort mye godt arbeid på og med skolene. Både Regionkontoret og Nord-Troms Studiesenter har vært med på å heve kompetansenivået til elever og studenter i regionen. Statistikken hadde sikkert sett annerledes ut dersom vi ikke hadde hatt disse tiltakene. Likevel er det bekymringsverdig at hele regionen har lave resultater på nasjonale prøver for 5. trinn.

# Nord-Troms Regionråd DA



Kompetansenivået til befolkningen i Nord-Troms styrer samfunnsutviklingen i regionen siden det er sammenheng mellom kompetansenivå og hva som er mulig å få til av næringsetableringer i regionen. Ett eksempel på dette er at kapitalkrevende næringer krever høy kompetanse, og da er det kanskje naturlig at slike etableringer sjelden skjer i Nord-Troms.

Hvilket kompetansenivå vi ønsker, påvirkes i hovedsak gjennom våre grunnskoler, videregående skoler og Nord-Troms Studiesenter. Et ønske om å være på nasjonalt kompetansenivå krever sterkere fokus, endret ressursinnsats og større satsing for å øke kompetansenivået til voksne i regionen.

## **5.10. Næringsutvikling**

Sysselsettingen i Nord-Troms er beskrevet i Plangrunnlag for Nord-Troms og strategiene er beskrevet i Nord-Troms Strategier 2007–2016.

Likevel er det et stort forbedringspotensial knyttet til hvordan regionen skal kunne jobbe i fellesskap for å få større næringsutvikling. Innenfor dette området kan et tettere samarbeid mellom næringslivsmedarbeidere (politikere og næringskonsulenter) i kommunene gi større utviklingskraft, fagmiljø og framdrift.

Hvilke strategier kommunene skal jobbe etter bør også dokumenteres, gjerne sammen med Troms fylkeskommunes Nærings- og utviklingsstrategi for Nord-Troms. Da bør det bli tatt stilling til om kommunene i Nord-Troms bare skal satse på næringer med størst vekstpotensial eller om næringsstøtten skal fordeles til alle næringer.

Konjunkturbarometeret høsten 2012 påpeker at samferdsel er en forutsetning for all nærings- og samfunnsutvikling. Det er nå flere pendlere inn til Nord-Norge enn ut, og det gir en mulighet for kommunene til å få disse til å bosette seg her, noe som kan gi en positiv befolkningsutvikling. I barometeret defineres næringene med størst potensial:

- Sjømat
- Maritim
- Fornybar energi
- Reiseliv

# Nord-Troms Regionråd DA

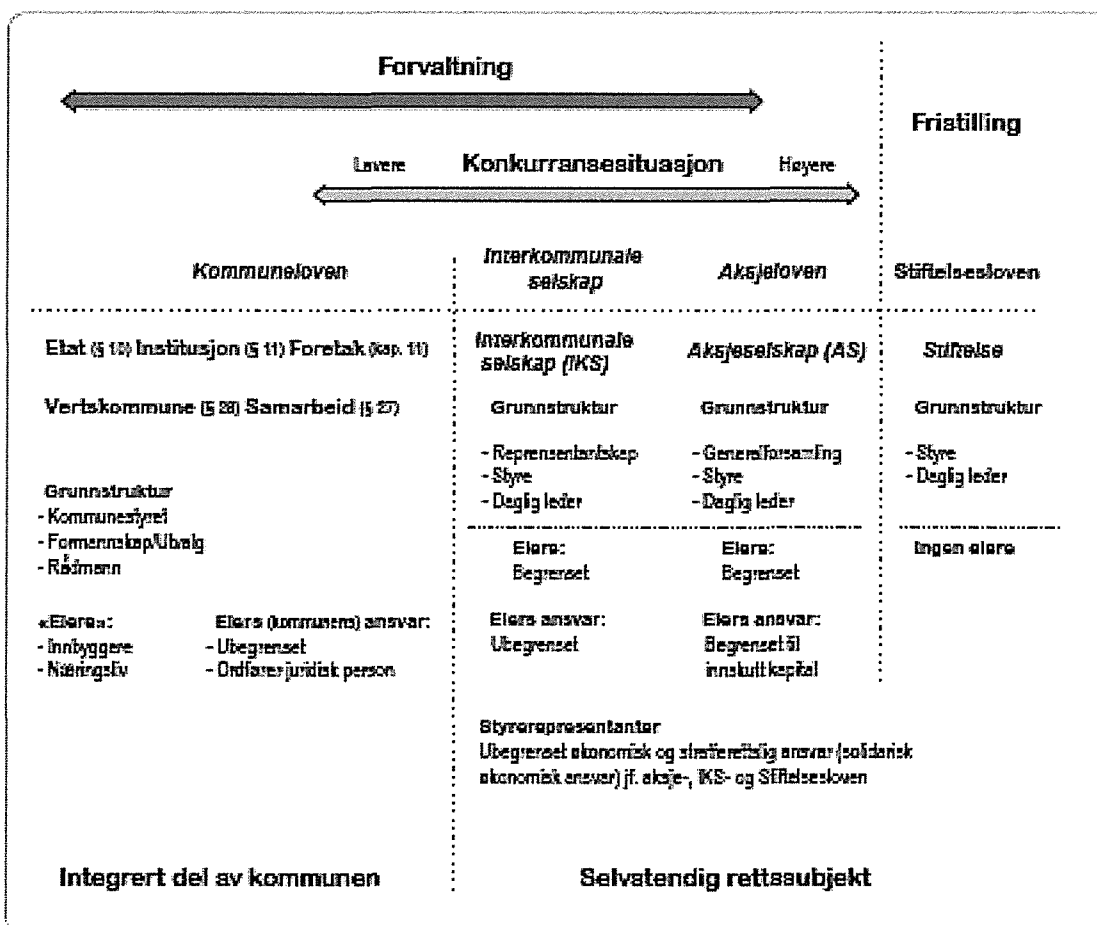


## 6. Samarbeidsformer

Kommunene har muligheten for ulike samarbeidsformer, herunder

- kommunale foretak
- kommunesamarbeid etter § 27 i kommuneloven
- vertskommunesamarbeid etter § 28 i kommuneloven
- samkommunemodell
- interkommunale selskap (IKS)
- aksjeselskap (AS)
- stiftelser

Valg av samarbeidsform er viktig fordi organisasjonsformen må passe i forhold til graden av forvaltning og konkurransesituasjon.



Figur 21. Samarbeidsformer etter grad av forvaltning og konkurransesituasjon (kilde: KS folkevalgtopplæringen).



# Nord-Troms Regionråd DA



Undersøkelser viser at det er et stort potensial for å øke effektiviteten og kvaliteten i kommunenes oppgaveløsning gjennom mer omfattende og helhetlig interkommunalt samarbeid. Større enheter gir også bedre mulighet for utvikling og rekruttering. Erfaringer, blant annet i forsøk med samkommunemodellen, tyder også på at mer forpliktende samarbeidsløsninger gir høyere kvalitet og mer synlige resultater enn mer uforpliktende samarbeidsløsninger.

Men omfattende interkommunalt samarbeid gir både politiske og administrative styringsutfordringer når en og samme kommune er involvert i en lang rekke ulike interkommunale samarbeidsløsninger. Jo flere samarbeid en kommune er en del av, desto større er faren for at kommunenes mulighet til helhetlig styring kan lide. Omfattende samarbeid – ofte med ulike kommuner og i ulike samarbeidsformer – gir liten oversikt, særlig hvis hvert samarbeidsområde har sin egen form for organisering.

Det må derfor avveies hvordan det kan tas ut effektiviserings- og kvalitetsgevinst gjennom interkommunalt samarbeid og samtidig sørge for å bevare god politisk styring av samarbeidet og innsyn for innbyggerne.

Det er eiers ansvar å sikre en selskapsform som er tilpasset virksomhetens formål, eierstyringsbehov, markedsmessige forhold og konkurranseregelverket.

Konklusjonen er at **hvis selskapet skal ta risiko og operere i et marked**, bør det etableres et **selskap** med begrenset ansvar. Der selskapet skal **yte tjenester til eierne i egen regi**, kan både **interkommunale selskap og foretak** være hensiktsmessige former. Stiftelser anbefales ikke for virksomhet som krever eierstyring.

Ved eierskap i selskap må det utarbeides eierskapsmeldinger. Målsettingen med en Eiermelding er å sikre forutsigbarhet overfor selskapene og "omverdenen" samt gi tydelig melding om hva eier ønsker at selskapene/samarbeidet skal utrette. Eiermeldingen bør revideres/debatteres hvert år i forbindelse med for eksempel et fast årlig eierskapsseminar. Eierskapsmeldinger gir forutsigbarhet både for selskapene/samarbeidet og for eier, samtidig som meldingen kan brukes til å framskaffe informasjon og styringsgrunnlag for det interkommunale samarbeidet.

# Nord-Troms Regionråd DA



## 7. Tiltak i forhold til de største utfordringene

Kommunene i Nord-Troms har utfordringer knyttet til

- manglende felles handlingsplaner i regionen
- næringsutvikling
- kompetansenivå
- befolkningsnedgang og demografiutvikling
- kommuneøkonomi

### 7.1. Nærings- og utviklingsplan

Nord-Troms Regionråd har vedtatt å starte prosessen med å utvikle en tiltaksplan som svar på Troms fylkeskommune sitt ønske om å utvikle en nærings- og utviklingsstrategi for Nord-Troms. Det er viktig at strategien munner ut i en konkret tiltaksplan, og ikke strategier som ikke er håndfaste nok.

Dette arbeidet krever produksjonskapasitet og samkjøring mellom kommunene, Troms fylkeskommune og eventuelt bistand fra forskningsmiljøene. Dette er et så stort arbeid at en prosessplan burde vært utarbeidet, som kort beskriver hvem som skal bidra med hva, når og hvordan.

Ut fra kjennskapet til ressursene i kommunene, er det tvilsomt at en (eller flere) av kommunene kan ta på seg koordinatorrollen i Nord-Troms. Sekretariatet i Nord-Troms Regionråd må derfor bli tilført ressurser og kompetanse til å gjennomføre dette.

#### Anbefaling av tiltak:

- Plangrunnlag Nord-Troms revideres med relevante faktorer.
- Plangrunnlag og prosess i kommunene og regionen forankres.
- Næringsmedarbeiderne i kommunene brukes aktivt i prosessen.
- Koordinering mot Troms fylkeskommune må skje tidlig slik at planen slutføres i innværende valgperiode.
- Planen må inneholde tiltak i forhold til næringsutvikling, men kan også inneholde tiltak innenfor utvikling av tjenesteproduksjon og eventuelt befolkningsøkning.
- Nord-Troms Regionråd engasjerer koordinator, pådriver og prosessleder til arbeidet.

### 7.2. Kompetansenivå

Andelen av befolkningen med høyere utdanning er lav i Nord-Troms. Det er også dokumentert at foreldre med lavt kompetansenivå ofte har mindre fokus på resultater i skolen enn foreldre med høyt utdanningsnivå.

# Nord-Troms Regionråd DA



For å kunne øke kompetansenivået på alle nivåer, må resultatene i skolen komme på dagsordenen – ikke bare strukturmessige forhold. Utdanningen på videregående skole må bli mer målrettet og skreddersydd i forhold til kommunenes og næringslivets behov. Samtidig må arbeidet med å få fullfinansiert Nord-Troms Studiesenter opprettholdes.

## Anbefaling av tiltak

- Hver kommune presenterer en tilstandsrapport (status og tiltak grunnskole) i egen kommune.
- Skoleresultatene fra grunnskole og videregående skole med sammenligning fylket og landet presenteres i hver kommune og i Nord-Troms Regionråd.
- Ressursbruken må dreies fra spesialundervisning til tilpasset opplæring. For å få det til, må etter- og videreutdanning av lærere prioriteres høyt.
- Studieretninger som er målrettet og skreddersydd i forhold til kommunenes og næringslivets behov etableres på videregående skole.
- Tiltak for å få fast finansiering til Nord-Troms Studiesenter må fortsatt prioriteres. Påvirkning av regjering og Storting må skje før arbeidet med neste års statsbudsjett starter opp på nyåret.
- Oversikter over antall studenter, studiepoeng og resultater fra Nord-Troms Studiesenter presenteres årlig i hver kommune og i Nord-Troms Regionråd.

## 7.3. Befolkningsnedgang og demografiutvikling

Omdømmeprosjektet er et av de viktigste tiltakene Nord-Troms-kommunene har iverksatt. Prosjektplanen har vært fulgt blant annet gjennom dialogmøter, leting etter felles identitet og skattekistene. Dette har gitt prosjektet verdifull kunnskap om hvordan tiltakene kan rettes inn mot målgruppene. Målgruppen er tilbakeflyttere, nytilflyttere, innbyggere og nyetablerere, og det skal fokuseres spesielt på ungdom.

Tiltakene skal øke bolyst og stimulere til entreprenørskap og gründerutvikling. Dette er tiltak som vil være med på å påvirke alle utfordringene i Nord-Troms positivt. For å få til flere tilflyttere, er kriteriene bolig og arbeid de viktigste. De neste kriteriene er gode barnehager og skoletilbud. Samtidig vet vi at det nå er flere pendlere inn til Nord-Norge enn ut, så derfor er det viktig å ha en god boligpolitikk som får disse til å bosette seg i Nord-Troms.

Demografiutviklingen gjør at vi generelt har arbeidsplasser nok. Vi har mange ”kvinnearbeidsplasser” innenfor helse- og omsorgssektoren, men vi mangler arbeidsplasser til menn med kortere/høyere utdanning. Disse finnes oftest i privat næringsliv, og det betyr at også tilrettelegging av privat næringsutvikling er et bosettingstiltak.

For at omdømmeprosjektet skal lykkes, må også Nord-Troms framstilles positivt i media. Der har vi to utfordringer – både å håndtere media riktig, men også at media ivaretar sin samfunnsbyggerrolle.

## Anbefaling av tiltak

## Nord-Troms Regionråd DA



- For å øke bolyst, bør en helhetlig boligpolitikk utarbeides for regionen og i hver kommune.
- Kommunene bør bli bedre i mediehåndtering, herunder å få til et bedre samspill med media i et omdømmeperspektiv.

### **7.4. Kommuneøkonomi**

Stort sett alle kommunene har en stram kommuneøkonomi, der det er harde forhandlinger for å få budsjett og økonomiplaner i balanse. Samtidig kan stram kommuneøkonomi overskygge de reelle utfordringene Nord-Troms-samfunnet står overfor. Dette kan føre til at lokalpolitiske forhold kan være med på å hindre ønsket utvikling av regionen.

Før de rette prioriteringene kan foretas, er det særdeles viktig å ha en felles situasjonsforståelse blant administrasjonene, politikerne og befolkningen for øvrig.

#### **Anbefaling av tiltak**

- Plangrunnlag for Nord-Troms oppdateres med relevante faktorer.
- Plangrunnlag for Nord-Troms utarbeides og behandles politisk i hver kommune og i Nord-Troms Regionråd.
- Det reviderte plangrunnlaget vil sammen med Konjunkturbarometeret og egne næringslivssatsinger danne grunnlaget for nærings- og utviklingsstrategi for Nord-Troms.
- Nord-Troms Regionråd bør vurdere mer forpliktende, helhetlige og forutsigbare samarbeidsløsninger mellom kommunene.

# Nord-Troms Regionråd DA



## 8. Anbefaling eksisterende samarbeid

### 8.1. Generelt

Nord-Troms-kommunene har mange typer samarbeid, ulike organisasjonsmodeller, forskjellig antall kommuner og ulik fordeling av kostnader. Det er behov for en sterkere styring av de oppgavene som løses interkommunalt.

#### Anbefaling av tiltak

- Områder der kommunene har tilfeldige samarbeid, omgjøres til faste og forutsigbare modeller.
- Innenfor hvert samarbeid vurderes hensiktsmessig styrings- og selskapsform.
- Dersom sterkere styring er et mål, kan flere små samarbeid samles i større interkommunale enheter.
- Prinsippavgjørelse om kommunene skal kunne ta betalt for administrative kostnader i et samarbeid må avklares. Enkelte samarbeid fakturerer disse kostnadene, andre ikke. Det er et "enten eller"-spørsmål som må avklares. Det enkleste er å ikke ha det.

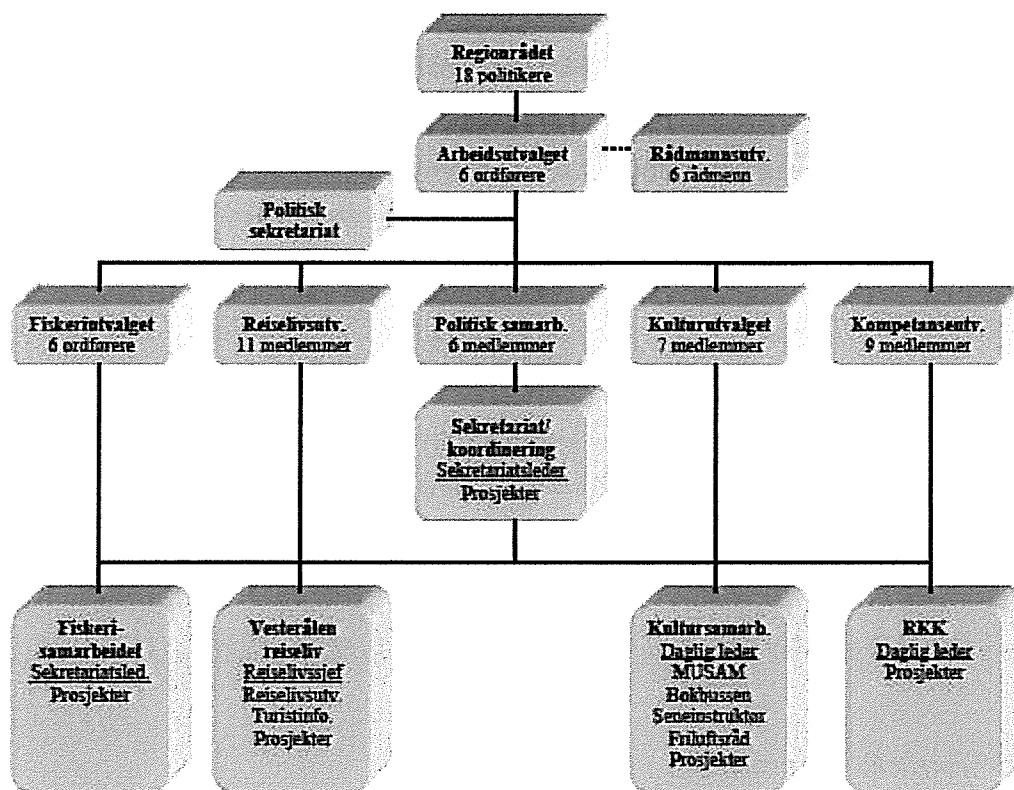
### 8.2. Nord-Troms Regionråd

Nord-Troms Regionråd har forbedringspotensial med å fremme politiske saker regionalt (fylket) og sentralt. Samtidig bør arbeidet synliggjøres bedre enn i dag.

Det er en utvikling at både statlige og regionale institusjoner i langt større grad henvender seg til regionrådene enn tidligere. Eksempler på dette er blant annet Fylkesmannsembetet, Troms fylkeskommune, Universitetet i Tromsø og Distriktssenteret.

Nord-Troms-regionen har liten utviklingskraft, men dette kan løses gjennom Nord-Troms Regionråd slik det f.eks. er gjort i Vesterålen. Figuren nedenfor viser organisering av Vesterålen Regionråd, der de har avdelinger innenfor fiskeri, reiseliv, kultur og kompetanseutvikling i tillegg til det politiske samarbeidet. En slik modell bør vurderes i Nord-Troms for å få nødvendig utviklingskraft i forhold til utfordringene.

# Nord-Troms Regionråd DA



Figur 22. Organisering av Vesterålen Regionråd (kilde: Vesterålen Regionråd).

## Anbefaling av tiltak

- Viljen til samarbeid skal på nytt dokumenteres gjennom strategier og tiltak (dette kan gjøres gjennom nærings- og utviklingsplan for Nord-Troms).
- Oppgaver som saksordfører skal gjennomgås på nytt, eventuelt som et kompetansehevende tiltak.
- Faste møtepunkt med "Nord-Troms-benken" på Fylkestinget – på lik linje med møter med Tromsbenken – etableres som rutine så lenge det ikke er ordførere i Fylkestinget.
- Sekretariatet i Nord-Troms Regionråd innfører Ephorte som saksbehandler- og arkivsystem. Dette vil lette saksbehandlingen mellom kommunene og Regionrådet, herunder postgang, oversikt, å bruke tidligere saksbehandlinger og informasjonsflyt.
- Informasjon om tiltakssonen bør utarbeides på nytt.
- Ressurser til nærings- og utviklingsstrategi bør frigjøres fra kommunene.
- Studietur til andre regionråd bør gjennomføres.
- Dersom ny samarbeidsmodell blir aktuelt, bør det tas beslutning om hvilke kommuner som skal være med i samarbeidet.

## Nord-Troms Regionråd DA



### 8.3. Nord-Troms rådmannsutvalg

Rådmannsutvalget har ikke egne administrative ressurser og beslutningene kan være vanskelig tilgjengelig.

#### Anbefaling av tiltak

- Administrative ressurser må avsettes for å dokumentere protokollene (beslutningene).

### 8.4. Nord-Troms Studiesenter

Nord-Troms Studiesenter mangler fortsatt basisfinansiering foruten Troms fylkeskommune og kommunene i Nord-Troms. Samtidig gjennomføres flere høyskolestudier, som har svært stor nytteverdi for befolkningen i Nord-Troms.

Organisasjonsform, ressurser og styring må vurderes på nytt siden Studiesenteret går fra oppstart/prosjekt til varig drift. Samtidig kan det medføre at nye strategier må utvikles i denne fasen. Dessuten er det viktig at arbeidet i Studiesenteret forankres bedre i kommunene, for eksempel i faste fagfora eller egne stillingsandeler i hver kommune.

#### Anbefaling av tiltak

- Kommunenes egenandel må opprettholdes. I tillegg må tiltak for å få til finansiering av Nord-Troms Studiesenter prioriteres. Påvirkning av regjering og Storting må skje før arbeidet med neste års statsbudsjett starter opp på nyåret.
- Ny organisasjonsform må vurderes. Et alternativ kan være som en del av et forsterket regionråd.
- Sammensetning av styringsgruppen vurderes på nytt. UiT og større representasjon fra næringslivet ville vært en fordel å ha med i styringsgruppen.
- Vararepresentanter velges til styringsgruppen.
- Nord-Troms Regionråd søker å få til en utviklingsavtale mellom Troms fylkeskommune og Studiesenteret.
- Det etableres en bedre forankring av Studiesenteret i hver kommune, enten gjennom kontaktpersoner eller som egne stillingsressurser i hver kommune.
- Ressursene til Studiesenteret bør øke, og behovet til å ha personer som har både gode nettverksegenskaper, gjennomføringskraft og høy kompetanse er nødvendig for å få flere til å ta utdanning.

### 8.5. Regional ungdomssatsing

Målsettingen til RUST er relativt lik målsettingen til omdømmeprojektet. Nå er det en 20 % stilling som er tilknyttet omdømmeprojektet. RUST gjør en del oppgaver direkte mot ungdom, herunder opplæring av ungdomsråd, 16. maiarrangement, nettverksbygging og kompetanseheving av fritidsklubbmedarbeidere. Min vurdering er at omdømmeprojektet og RUST integreres enda bedre og blir en og samme satsing.

# Nord-Troms Regionråd DA



## Anbefaling av tiltak

- Regional ungdomssatsing og omdømmeprojektet slås sammen for å skape et større fagmiljø og få større gjennomføringskraft i de tiltakene som gjennomføres.

## 8.6. Nord-Troms ungdomsråd

Det er viktig å ta signaler fra framtidens Nord-Troms-innbyggere. Nord-Troms ungdomsråd er derfor et viktig organ for kommunene og Nord-Troms Regionråd.

## Anbefaling av tiltak

- Opprettholde skolering av ungdomsrådene.
- Opprettholde kontakt mellom ungdomsrådsrepresentant og ordfører gjennom felles tiltak.

## 8.7. Nord-Troms barneverntjeneste

Barneverntjenesten er et tjenesteområde som er under stort press, det er økende antall saker og stor vekst i kostnader. Økt kompetanse innenfor fag- og tiltaksutvikling er en forutsetning for å øke kvaliteten og kosteffektiviteten i tjenesten. Samtidig er større fagmiljø en trygghet for våre medarbeidere og kan lette rekrutteringen.

Det statlige barnevern spesialiserer seg mer enn tidligere og reduserer omfanget av tiltak. Dette gjør at flere saker må ivaretas lokalt.

## Anbefaling av tiltak

- Interkommunale kompetansetiltak innenfor fag- og tiltaksutvikling gjennomføres.
- Utvidelse av Nord-Troms barneverntjeneste til å omfatte flere kommuner vurderes.

## 8.8. Krisesenteret for Tromsø og omegn

Etter ny lov om krisesentertilbud har alle kommunene knyttet seg til Krisesenteret for Tromsø og omegn. Utfordringen er at tilbudet er lite kjent for det kommunale hjelpeapparatet, selv for tjenester som burde ha visst at vi kjøper denne tjenesten.

## Anbefaling av tiltak

- Krisesenteret for Tromsø og omegn inviteres til hver kommune for å informere om hva tilbudet inneholder og hvordan henvisning skal skje.

## 8.9. Felles barnehagetilsyn

I dag er det Nordreisa, Skjervøy og Kvænangen som har samarbeid om tilsyn. Det er mulig at de andre kommunene har etablert gode rutiner på dette området og at behov for samarbeid ikke er til stede. Kommunene har selv ansvaret for å ha tilsyn med egne barnehager, og det kan være vanskelig siden tilsynspersonellet ofte er de samme som har den daglige ledelsen av



# Nord-Troms Regionråd DA



barnehagene. Det er derfor nærliggende å tro at en utvidelse av samarbeidet vil være en fordel.

## **Anbefaling av tiltak**

- Alle kommuner bør ha samarbeid om barnehagetilsyn, enten som ett felles samarbeid eller som flere små.

## **8.10. Regionkontoret i Nord-Troms**

Regionkontoret har gjort mye for skoleutviklingen i Nord-Troms. Samtidig bør stillingen knyttes enda tettere til et større fagmiljø.

## **Anbefaling av tiltak**

- Kontoret bør være delaktig i ressursvridningen fra spesialundervisning til tilpasset opplæring og kompetanseheving i den forbindelse.
- Stillingen vurderes overført til Nord-Troms Regionråd i samarbeid med Studiesenteret.
- Regionkontoret må levere kvartalsrapporter og årsmelding.

## **8.11. PPT Nord-Troms**

PPT Nord-Troms har en stor fordel med at fagmiljøet er samlet og en stor mulighet for faglig utvikling. Samtidig vet vi at kommunene i Nord-Troms ligger på topp i landet på andel elever som har spesialundervisning.

## **Anbefaling av tiltak**

- Samarbeidet mellom skole og PPT Nord-Troms må evalueres. Dersom ikke store endringer foretas, må opprettholdelsen av PPT Nord-Troms revurderes.
- PPT Nord-Troms må levere kvartalsrapporter.

## **8.12. PPT Nordkjosbotn**

Se PPT-Nord-Troms

## **8.13. Biblioteksamarbeid og framtidens kunnskapsarena**

Prosjektet bør rapportere på målsettingene slik at det er mulig å se om målsettingene med prosjektet oppfylles.

## **Anbefaling av tiltak**

- Framtidens kunnskapsarena må levere kvartalsrapporter og årsmelding i forhold til målsettingene i prosjektet.

## Nord-Troms Regionråd DA



### **8.14. Distriktsmedisinsk senter og fagnettverk helse**

Distriktsmedisinsk senter har en nøkkelrolle i utviklingen av helsetjenestene i Nord-Troms. I dag er samarbeidet svært uforpliktende og uforutsigbart mellom kommunene.

Den etablerte styringsgruppa har avsluttet sitt arbeid, og for å kunne få kraft og ressurser til videre utvikling må et tettere samarbeid mellom kommunene etableres. Samtidig er det viktig å opprettholde samarbeidet med UNN og Helse Nord.

Det må gjøres en innsats for å få tilbake politisk og faglig engasjement om utvikling av helsetjenestene i kommunene. Dersom dette ikke skjer, vil Nord-Troms miste det forspranget vi har hatt på området og desentraliserte spesialisthelsetjenester kan bli redusert. Dette vil igjen gå ut over egne innbyggere, som da kan få en langt lengre vei til behandling, med tapte dagsverk og dårligere livskvalitet som resultat.

#### **Anbefaling av tiltak**

- Det må avsettes ressurser til nettverksarbeid.
- Samarbeidsform, organisering og omfang må vurderes og besluttes. Det mest naturlige er å samle Nord-Troms til en helseregion.
- Forpliktende avtaler utarbeides mellom deltakende kommuner.

### **8.15. Fødestue og interkommunal jordmortjeneste**

Jordmorstyrte fødestuer trues av nedleggelse. Det er ikke nok at en stortingsrepresentant ønsker å beholde fødestua. Dersom det er viktig å beholde fødestue og jordmortjenesten, må også lokale politikere mene det samme.

#### **Anbefaling av tiltak**

- Det utarbeides en kort konsekvensbeskrivelse om hva som vil skje dersom fødestua legges ned.
- Konsekvensanalysen behandles i Regionrådet og i kommunene.
- Avtalen mellom kommunene revideres etter at krav om hospitering har kommet inn i avtalene med UNN HF.

### **8.16. Legevakt**

I dag er det et samarbeid om legevakt mellom Lyngen og Storfjord. Det bør etableres et legevaktsamarbeid også i de nordligste delene av Nord-Troms. I tillegg til legevakt kan felles kommuneoverlegestilling med ansvar for samfunnsmedisin og folkehelse vurderes.

#### **Anbefaling av tiltak**

- Arbeidet med legesamarbeid igangsettes.

# Nord-Troms Regionråd DA



## 8.17. Innkjøpsfunksjonen

Felles innkjøpsfunksjon er en suksess med tanke på kompetanse på området, flere rammeavtaler, mindre klager til KOFA og reduserte kostnader for kommunene. Den store ulempen er at disse positive effektene ikke er dokumentert og synliggjort i kommunene.

### Anbefaling av tiltak

- Innkjøpsfunksjonen utarbeider kvartalsrapporteringer og årsrapport der effektene av samarbeidet dokumenteres.

## 8.18. Interkommunalt plankontor

Ved å etablere et interkommunalt plankontor, har vi klart å rekruttere kompetente medarbeidere som mange enkeltkommuner og Troms fylkeskommune har hatt problemer med å skaffe. Når prosjektperioden er over må det gjennomføres en god evaluering slik at prosjektets videre framtid er godt dokumentert og vurdert.

### Anbefaling av tiltak

- Plankontoret utarbeider kvartalsrapporteringer og årsrapport.
- Styringsgruppearbeidet må prioriteres, eventuelt som egne møter.

## 8.19. Kartforretning og oppmåling

Kartforretningen og oppmålingssamarbeidet fungerer, og deltakende kommuner har ikke utgifter siden gebyrene betales av innbyggerne. I dag omfatter samarbeidet tre av kommunene. De andre kommunene bør vurdere et eget samarbeid – eller bli med på et større samarbeid.

### Anbefaling av tiltak

- Kommunene vurderer omfanget av avtalene (hvem skal være med?).
- Samarbeidsavtalen revideres etter behov.

## 8.20. Kartsamarbeid

Kartsamarbeidet er en kosteffektiv måte for å holde på kompetansen med å bruke systemene og ivareta de tekniske oppgraderingene. Kommunene som har gjort disse oppgavene har ikke fått kompensert lønnsutgiftene.

Etter at plankontoret ble etablert, har nøkkelpersonene byttet jobb. Det er mulig at det vil være fordelaktig å outsource den tekniske biten av arbeidsoppgavene siden webhotellet kan flyttes. Det er høyst aktuelt å flytte oppgaven inn i plankontoret.

### Anbefaling av tiltak

- Det kreves ny beslutning om hvor og hvordan oppgaven skal løses. Plankontoret kan få denne oppgaven.

# Nord-Troms Regionråd DA



- Dersom oppgavene fortsatt blir i kommunene, må samarbeidsavtalen fornyes.

## **8.21. Interkommunal feiing**

Samarbeidet omkring feiing er lite formalisert, og det har vært flere uheldige ressurspørsmål i løpet av de siste årene. Totalt sett er det behov for 3–4 feiere i hele Nord-Troms.

### **Anbefaling av tiltak**

- Samarbeidsavtalen formaliseres.
- Det ansettes faste feiere som dekker behovet i avtalene.

## **8.22. Oppfølging av klima- og energiplan**

Flere kommuner har trukket seg fra arbeidet med energisparekontrakter (EPC), samt at det ikke har kommet tilbydere på EPC-kontraktene.

### **Anbefaling av tiltak**

- Samarbeidet avsluttes.
- Koordineringsfunksjonen ved Halti Næringshage prioriteres til andre oppgaver.

## **8.23. Interkommunal veterinærtjeneste og veterinærvakt**

Veterinærtjenesten og veterinærvakten fungerer godt i Nord-Troms. Det vil være ressurskrevende å starte med en anbudskonkurranse.

### **Anbefaling av tiltak**

- Avtalene med veterinærene videreføres, og kommunene bør motsette seg en anbudskonkurranse som er svært arbeidskrevende.

## **8.24. IKT-samarbeidet**

IKT-prosjektet er inne i slutfasen fordi felles sak/arkiv og e-post er innført. Det mangler ennå litt på Internett og intranett. Når prosjektet er ferdig, er det viktig å overføre oppgavene til driftsorganisasjonen.

I og med at mye utstyr er samlet ved datasenteret i Olderdalen og at vi etter hvert har fått like systemer, bør driftsorganiseringen være tilpasset dette. Totalt er det ca. 10 årsverk som brukes innenfor drift av IKT-systemene, i tillegg til noen ressurser på skolene.

### **Anbefaling av tiltak**

- Organisering av framtidig driftsorganisasjon IKT for kommunene i Nord-Troms besluttes og iverksettes.

## Nord-Troms Regionråd DA



### 8.25. Interkommunalt fellingslag

Det er like før interkommunalt fellingslag blir en realitet.

#### Anbefaling av tiltak

- Interkommunalt felleslag etableres, mandat, rapporteringsrutiner og organisasjonsform besluttet og iverksettes.

### 8.26. Omdømmeprojektet

Omdømmeprojektet er et av de viktigste og riktigste tiltakene som er igangsatt for å få flere innbyggere til å bosette seg i regionen. Mulighetene for nærings- og samfunnsutvikling er stor i Nord-Troms dersom vi utnytter mulighetene til de naturressursene som finnes i vårt nærrområde.

#### Anbefaling av tiltak

- Omdømmeprojektet får mandat til å utforme en helhetlig boligpolitikk for regionen og i hver kommune.
- Omdømmeprojektet får i oppgave å gjøre kommunene bedre i mediehandtering, herunder å få til et bedre samspill med media i et omdømmeperspektiv.
- Ressursene i projektet vurderes omgjort til flere heltidsstillinger for å få gjennomføringskraft innenfor de tiltakene som skal gjøres.

### 8.27. Datasamarbeid innenfor helsesektoren

Det har vært et utstrakt datasamarbeid innenfor helsesektoren, herunder brukeropplæring, programvareoppdatering, trafikkstyring samt felles innkjøp av programvare innenfor både NOTUS, Profil og i det siste FUNNKe.

Samarbeidet har etter hvert blitt dårligere og dårligere og hver kommune har ivaretatt disse oppgavene selv, med en samlet ressursinnsats som er større enn nødvendig.

#### Anbefaling av tiltak

- Fagmøter reetableres for å se på muligheter for nye arbeidsmetoder og oppgavefordeling.
- Ressurser avsettes til felles utvikling.
- Datakraften til helsesystemer økes i Olderdalen.

### 8.28. Interkommunale virksomheter/selskaper

Kommunene i Nord-Troms har mange selskaper der kommunene er eiere eller deleiere. Noen av selskapene har stor omsetning og/eller mange ansatte. Det er derfor svært viktig å ha

## Nord-Troms Regionråd DA



et aktivt eierskap som sikrer lokalpolitisk forvaltning av kommunens samlede verdier, noe som vil ha direkte konsekvenser for selskapene, deres disposisjoner og deres markedsposisjon.

I og med at selskapene er etablert, er det utarbeidet eierskapsmeldinger for selskapene. Eierskapsmeldingene skal primært omhandle selskapene der kommunen er hel- eller deleier, men bør også reflektere styringen av de interkommunale samarbeidene. Manglende kommunikasjon mellom eierne kan også føre til store utfordringer, så derfor bør eierskapsmeldingene drøftes blant eierne før de behandles i hver kommune.

En del av kommunene har innledet samarbeid med private aktører gjennom selskapsdannelser. Slikt samarbeid kan skape utfordringer siden kommuner og private aktører kan ha ulike roller og formål. I disse tilfellene er det viktig å ha gode avtaler og at man unngår gråsoner vedrørende ansvar og roller mellom kommunene og aktørene.

### Anbefaling av tiltak

- Eierskapsmeldinger og eierstrategier utarbeides for kommunalt eide selskaper. Selskaper med økonomiske og prinsipielle aspekter bør prioriteres først.
- Organisasjonsform bør vurderes i takt med endringer i forvaltnings- og konkurransesituasjonen til selskapene. Herunder bør Nord-Troms Museum omdannes til interkommunalt selskap (IKS). IKS anbefales siden selskapet har lav eller ingen konkurranse innenfor sitt område.
- Kommunene bør vurdere sine roller i selskaper som de er deleiere i sammen med private aktører.



## 9. Anbefaling nye tiltak

### 9.1. Kompetanseutvikling

Skoleresultatene på grunnskolene i Nord-Troms er lave. Samtidig vet vi at andelen elever som har spesialundervisning er svært høy, noe som er svært kostnadsdrivende. Andelen av befolkningen med høyere utdanning er lav i Nord-Troms. Et krafttak for å få opp kompetansenivået i hele befolkningen er nødvendig for å få til en positiv utvikling i Nord-Troms. Kommunene må ta inn over seg de faretruende utviklingstrekkene vi ser for Nord-Troms på dette området.

#### Anbefaling av tiltak

- Det må etableres et nytt prosjekt for å finne årsaken til den høye andelen av spesialundervisning på skolene i Nord-Troms.
- Prosjektet vurderer og gjennomfører tiltak som får opp kompetansenivået på grunnskolene (spesielt 5. trinn), reduserer andelen spesialundervisning, får etablert skreddersydde utdanningsløp på videregående skole og forsterker arbeidet på Nord-Troms Studiesenter.
- Det søkes om finansiering fra Troms fylkeskommune sitt regionale forskningsfond og eventuelt andre.

### 9.2. Næringsutvikling

Mulighetene for næringsutvikling i Nord-Troms er svært gode i og med de store naturressursene som er lokalisert i vårt nærrområde. De naturgitte fordelene er olje/gass, reiseliv, mineralutvinning, sjømat og fornybar energi. Som tidligere nevnt er de næringene med størst vekstpotensial sjømat, maritim, fornybar energi og reiseliv. Dette er godt dokumentert i Konjunkturbarometeret høsten 2012, og vår næringslivsstrategi bør rette seg mot disse sektorene.

For at Nord-Troms skal kunne være med på denne utviklingen, må ressursene vi bruker på dette ha langt større gjennomføringskraft enn i dag.

#### Anbefaling av tiltak

- Næringskonsulentene organiseres som en enhet og samlokaliseres.
- Det må vurderes hvorvidt en større andel av de kommunale næringsfondene skal brukes til prioriterte satsinger.
- Det må vurderes om næringslivet i Nord-Troms har eller kan få etableringer innenfor de næringene som har størst vekstpotensial ifølge Konjunkturbarometeret.
- Regionale midler som Troms fylkeskommune har gitt til kommunene bør prioriteres og brukes hensiktsmessig.

## Nord-Troms Regionråd DA



### 9.3. Samfunnsutvikling

For å kunne drive god samfunnsutvikling, er det særdeles viktig å ta utgangspunkt i dagens status og riktige utviklingstrekk. Denne rapporten har belyst noen av områdene som bør være med i plangrunnlaget før planer, strategier og tiltak utarbeides.

Siden Troms fylkeskommune skal utarbeide nærings- og utviklingsstrategi for Nord-Troms, er det viktig å bidra i det arbeidet slik at resultatet blir best mulig. Dersom fokuset ikke settes inn der, må regionen utarbeide nye handlingsplaner på egen hånd.

For å få til gode strategier, må det en vilje og evne til samarbeid, og ressurser må settes av til å gjennomføre de riktige tiltakene på lang sikt. En revidert utgave av plangrunnlaget bør derfor behandles administrativt og politisk i hver kommune. For de av kommunene som har et godt plangrunnlag til sin kommuneplan, er dette gammelt nytt, men for de som ikke er kommet så langt i prosessen, kan det være særdeles nyttig informasjon.

Samarbeid er nødvendigvis ikke et mål i seg selv, men det er et middel for å nå felles mål på en mer kosteffektiv måte.

Kommuneplanens samfunnsdel og arealplan henger nøye sammen og baserer seg på samme plangrunnlag. Plangrunnlaget bør derfor være klart før plankontoret begynner arbeidet med arealplanene slik at de reelle behovene kommer klart fram.

#### Anbefaling av tiltak

- Plankontoret må få oppdaterte plangrunnlag fra kommunene, enten hver for seg eller en felles.

### 9.4. Tjenesteområder der samarbeid kan etableres

Kommunene har mange oppgaver, og kravene til hva kommunene skal gjøre øker for hvert år. For våre små kommuner er det nesten urimelige krav som stilles på grunn av spisskompetanse innenfor svært mange fagfelt.

Der kommunene i Nord-Troms innehar kompetanse og ressurser, bør oppgaven forbli i Nord-Troms. Der det av kompetanse- eller ressursmessige årsaker ikke er mulig å etablere tjenesten i Nord-Troms, bør den kjøpes utenfra. Eksempler på dette er f.eks. krisesentertilbud og arbeidsgiverkontroller.

For å kunne få denne kompetansen, er det nødvendig med robuste fagmiljø som ikke er sårbare. Deltidsstillinger innenfor ulike områder er lite heldig, både med tanke på den enkelte medarbeider, effektivitet og kvalitet.

I anbefalingene nedenfor omtales brannsamarbeid. Situasjonen i Nord-Troms er at dagens brannsjef er godt voksne personer som snart når pensjonsalder. Samtidig sier forskriften at



# Nord-Troms Regionråd DA



det skal være en brannsjef i hel stilling i kommuner eller brannvernregioner med mer enn 20 000 innbyggere. Nord-Troms har nesten like mange innbyggere. Brannvesenet skal organiseres med en forebyggende avdeling og en beredskapsavdeling. Det skal utføres minst ett årsverk brannforebyggende arbeid etter Forskrift om brannforebyggende tiltak og tilsyn per 10 000 innbyggere i kommunen eller brannvernregionen. Andre forebyggende oppgaver brannvesenet påtar seg krever ytterligere ressurser.

Anbefalingene på samarbeidstiltak nedenfor bygger på disse forutsetningene.

## Anbefaling av tiltak

- Tekniske tjenester
  - Kommunene utreder og iverksetter et samarbeid innenfor brann. Det kan både være på felles brannsjef, forebyggende brann med tilsyn på særskilte brannobjekt samt felles feietjeneste med tilsyn på private boliger. På grunn av kravene til utrykningstid, må brannstasjonene fortsatt være lokalt.
  - Stilling(er) som planlegger innenfor vei, vann og avløp gjøres interkommunalt. Mange av kommunene har store utfordringer på dette området med tanke på overordnet planverk, driftsplaner, sanering, nye anlegg samt problematikk innenfor innlekk og tilbakeslag.
  - Felles stilling(er) for oppfølging av vann og avløp etableres. I dag løses disse oppgavene av sekretærer og andre. Arbeidsoppgavene er innlegging og oppfølging av KomTek, ajourhold av kundemasse, fritaksbehandling og fakturering. Dersom kommunene ikke ivaretar disse oppgavene, blir det mindre kommunale inntekter.
  - Kommunene er lokal forurensningsmyndighet, men antall saker kan tyde på at det er hensiktsmessig å samle disse på ett sted for å øke kvaliteten og effektiviteten på saksbehandlingen.
  - Felles kontor for byggesaksbehandling etableres.
- Andre tjenester
  - Arbeidet med å se på felles økonomikontor starter opp. Kontoret kan likevel ha desentraliserte avdelinger innenfor områdene lønn, skatt, regnskap og innfordring.
  - Det bør vurderes å samordne postmottak og arkivtjenestene siden kommunene har samme post-/arkivsystem.



# PLANGRUNNLAG FOR NORD-TROMS

I forbindelse med rullering av  
Nord-Troms Strategier 2007–2016

Utarbeidet av



**Halti Næringshage AS**

på oppdrag fra



**Nord-Troms Regionråd DA**

**Mars 2011**





## Innholdsfortegnelse

Bakgrunn .....	3
Befolkningsutvikling .....	4
Fremskrivning av folketallet i Nord-Troms .....	7
Sysselsetting og næringsstruktur .....	10
Utvikling i antall fiskere .....	13
Pendling .....	13
Arbeidsledighet .....	15
Sosiale forhold .....	16
Kultur .....	17
Utdanningsnivået .....	17
Verneområder i Nord-Troms .....	18
Energi og klima .....	19
Kommunikasjon og infrastruktur .....	20
Oppsummering – konklusjon .....	20





## Bakgrunn

Nord-Troms Regionråd har som visjon i «*Strategisk næringsplan for Nord-Troms*» at «*Nord-Troms skal fremstå som attraktiv og nytenkende*». I den forbindelse ønsker Nord-Troms Regionråd å få rullert nevnte plan med oppdatert statistikk over utviklingstrekk i Nord-Troms.

Dette er bakgrunnen for at Halti Næringshage AS på oppdrag fra Nord-Troms Regionråd har utarbeidet denne rapporten. Rapporten gir en summarisk oversikt over sentrale utviklingstrekk i Nord-Troms, med det er ikke foretatt en nærmere konsekvensanalyse.

Rapporten tar utgangspunkt i «*Fylkesplan for Troms 2010–2013*», der man har vektlagt følgende politikkområder:

- Robuste og attraktive lokalsamfunn
- Miljø- og klimapolitikk
- Næringspolitikk
- Kulturpolitikk
- Kompetansepolitikk
- Kommunikasjons- og infrastrukturpolitikk

Denne rapporten har i varierende grad tatt for seg tall og bakgrunnsdata i forhold til fylkesplanen, og som oppfølging bør det utarbeides nærmere analyser av utvalgte problemområder. Det er for eksempel klart at Nord-Troms har utfordringer knyttet til en eldre befolkning sammenlignet med landet for øvrig og forventet nedgang i befolkningen i de mindre kommunene (særlig Kåfjord og Kvænangen).

De tall som presenteres er hentet fra Statistisk sentralbyrå (SSB), der utvalgte figurer og tabeller illustrerer status og forventet utvikling i Nord-Troms. For nærmere detaljer og analyse vises det til Excel-filer som ligger til grunn for denne rapporten.

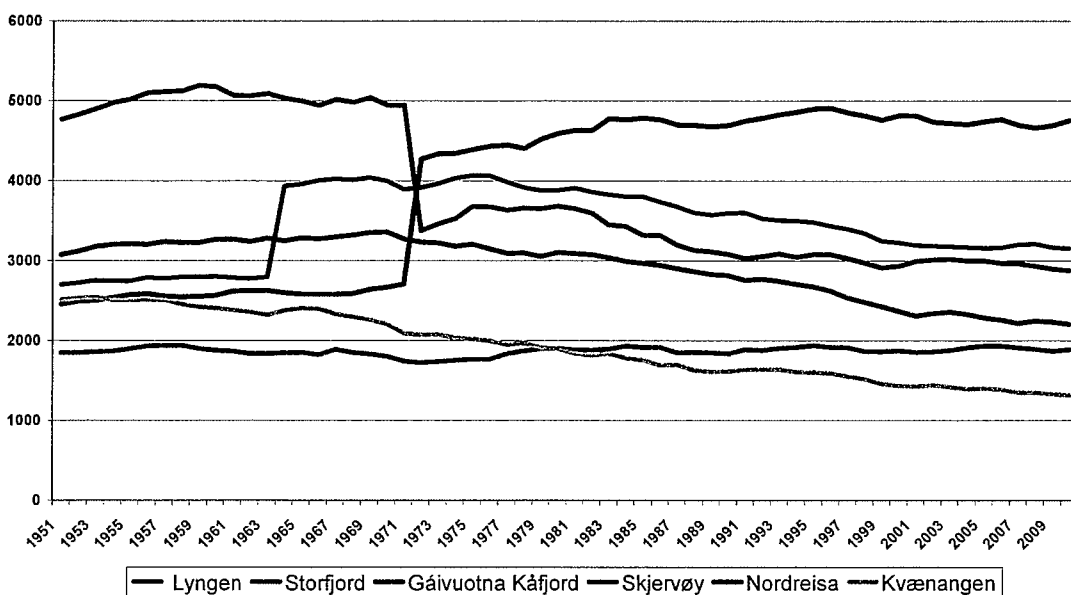




## Befolkningsutvikling

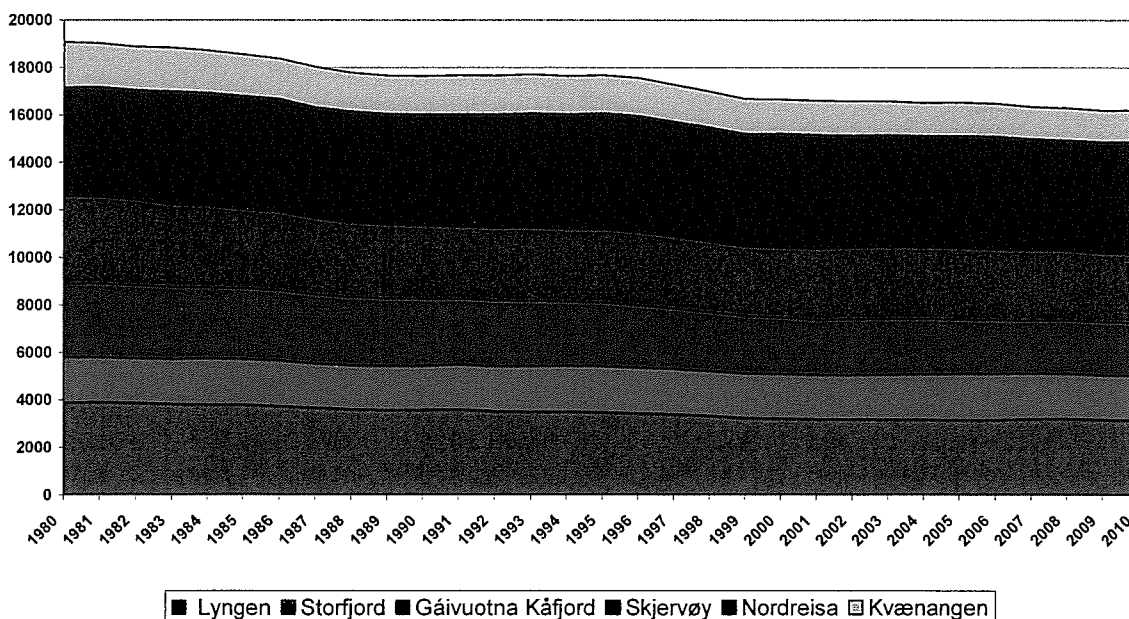
Nord-Troms har som region opplevd en generell nedgang i befolkningen over mange år. Hvis vi går helt tilbake til 1950-tallet, ser vi en utvikling der kommuner vokser og andre reduseres som følge av kommunesammenslåinger.

Befolkningsutvikling i Nord-Troms siden 1956



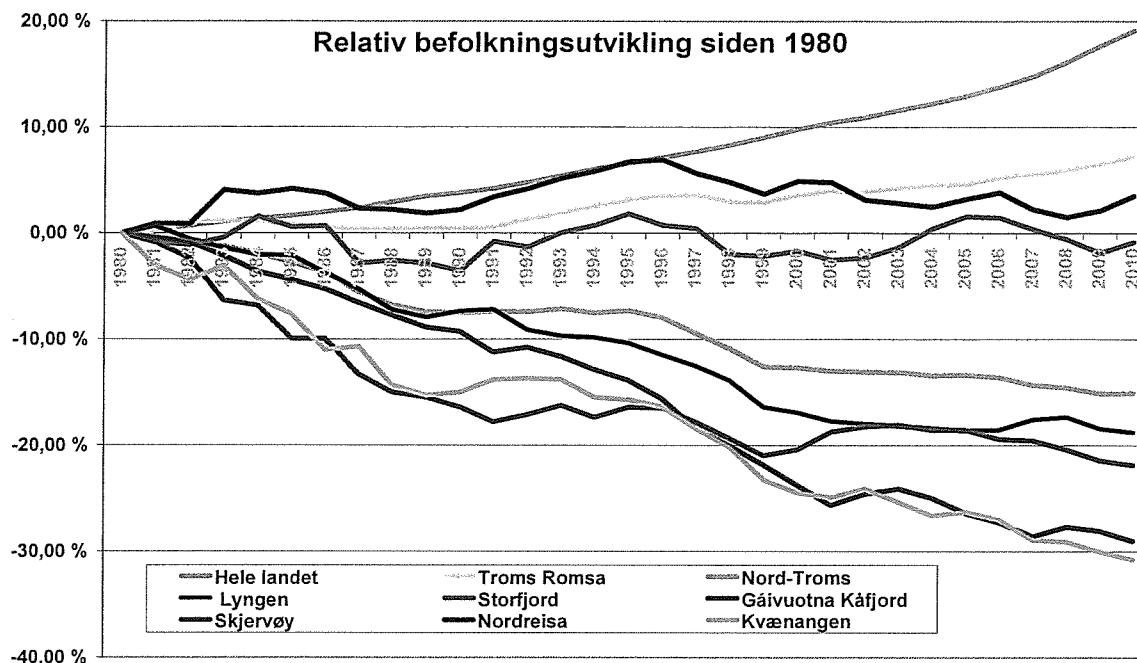
Etter 1980 ser vi at nedgangen i folketallet har tiltatt, med en utflating på 2000-tallet. Hvis vi ser på den relative utviklingen, har Nord-Troms som region hatt en reduksjon på nærmere 15 %. I samme periode har vi hatt en nasjonal vekst på nærmere 20 %, mens Troms fylke har hatt en vekst på 8 %.

Befolkningsutvikling i Nord-Troms siden 1980



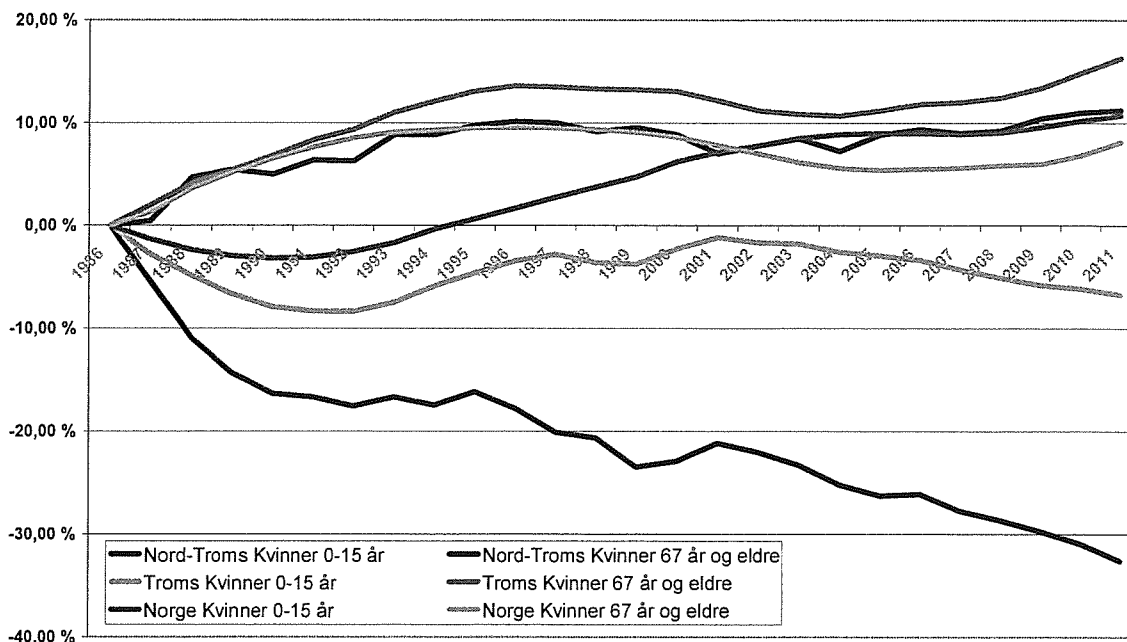


Ser vi på den enkelte kommune i Troms, har det vært relativt stabil befolkningsutvikling i Storfjord og Nordreisa, mens Lyngen, Skjervøy, Kåfjord og Kvænangen har nedgang. Spesielt negativ er utviklingen i Kvænangen og Kåfjord, med en reduksjon i folketallet på nærmere 30 % siden 1980.



Vi ser at befolkningen i Nord-Troms bli eldre. For eksempel har kvinner over 65 år i Nord-Troms økt med over 10 % siden 1980, noe som er likt landet for øvrig. For Troms fylke har vi faktisk hatt en økning på over 15 %.

**Relativ utvikling i antall kvinner i utvalgte aldersgrupper siden 1986**



I samme tidsrom har andelen jenter i Nord-Troms under 15 år blitt redusert med mer enn 30 %, mens Norge som helhet har hatt en vekst i denne gruppen på over 10 % og Troms fylke

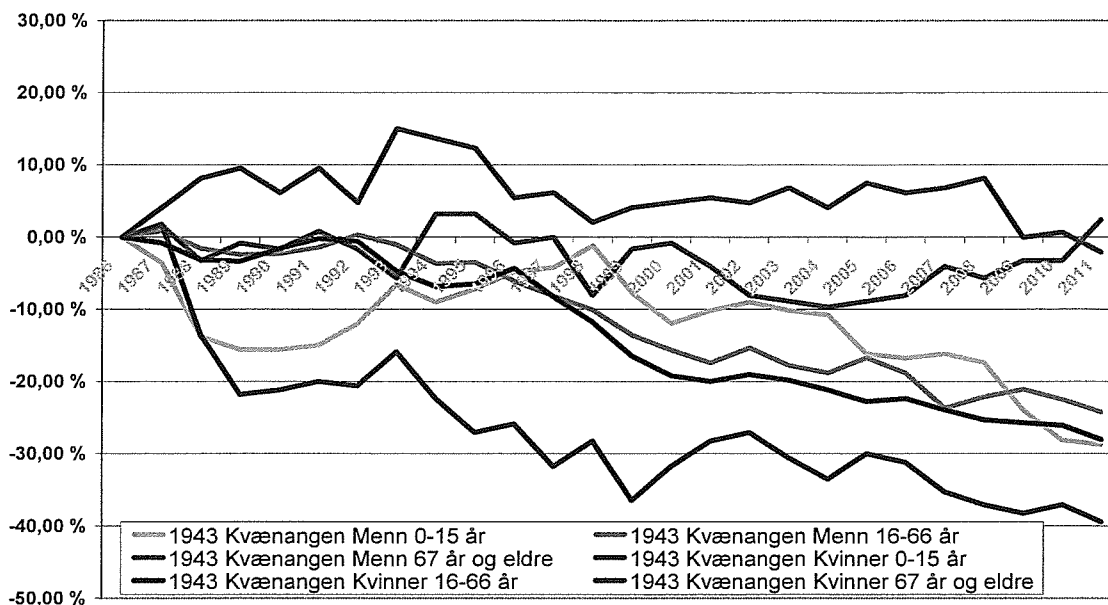




har hatt en reduksjon på om lag 5 %. Det mest foruroligende med denne statistikken er at Nord-Troms i stor grad mister den yngre befolkningen.

Går vi videre inn på den enkelte kommune, ser vi at denne utviklingen forsterkes i de mindre kommunene. For å illustrere denne utviklingen har vi tatt med utviklingen i Kvænangen kommune.

Relativ befolkningsutvikling i Kvænangen siden 1986



Vi ser at utviklingen for personer over 15 år har vært relativt stabil, mens man finner de største utslagene for personer under 15 år, og da spesielt jenter der vi har hatt en reduksjon på 40 % i løpet av denne perioden. Vi ser også en reduksjon på nesten 30 % for gruppen mellom 15 og 66 år.

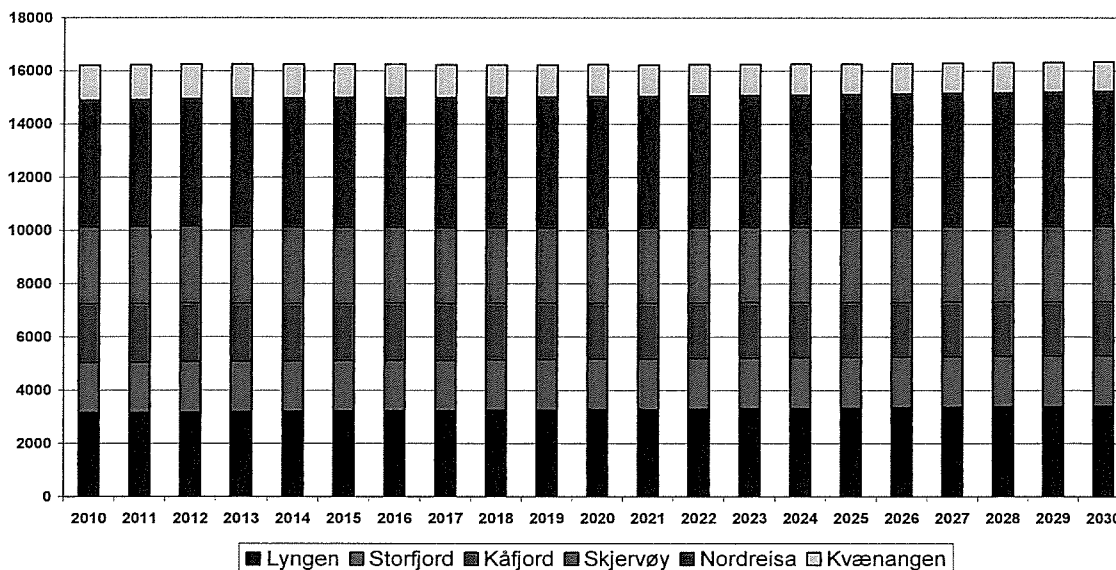




## Fremskrivning av folketallet i Nord-Troms

Vi har valgt å ta utgangspunkt i SSBs tall, hvor vi baserer oss på middel nasjonal vekst, dvs. at vi forutsetter at dagens utvikling fortsetter. I denne delen vil usikkerheten naturlig nok være stor, men det gir et bilde over hvilke utfordringer Nord-Troms vil kunne stå overfor frem til 2030.

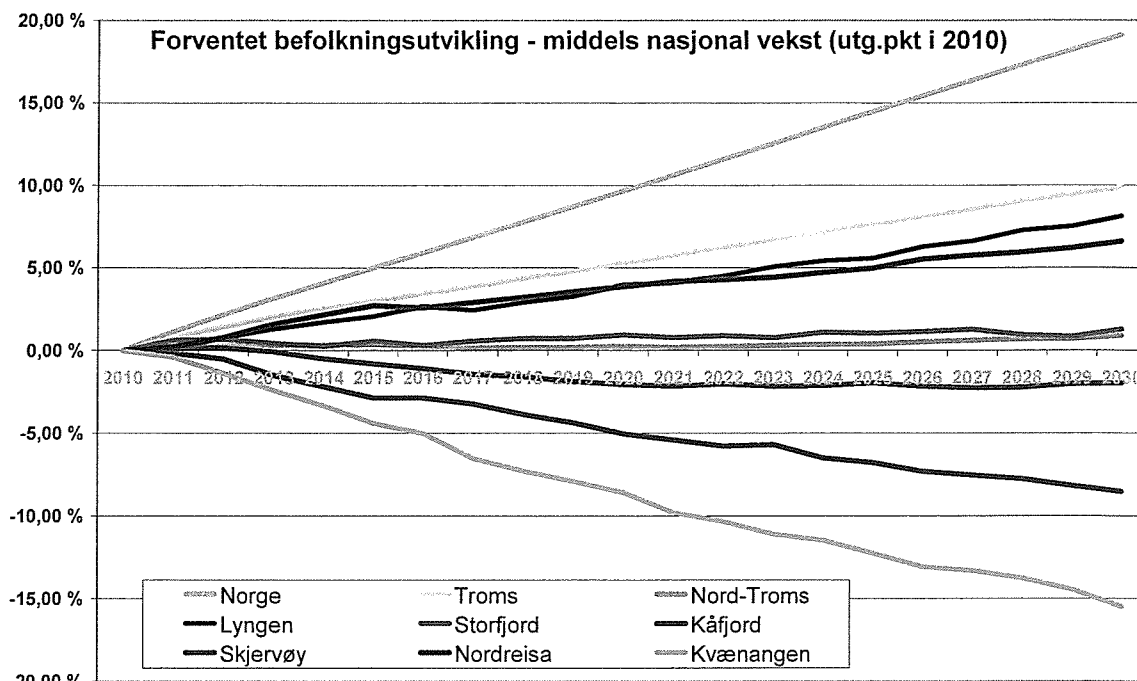
Forventet befolkningsutvikling i Nord-Troms (mid.nasjonal vekst)



Vi ser her at under denne prognosen kan vi forvente at dagens befolkningstall vil ligge rundt ca. 16 000 personer. Det må sies å være positivt når man ser på befolkningsutviklingen frem til nå.

Ser vi dette opp mot forventet utvikling i Troms fylke og landet for øvrig, ser vi at en god del av kommunene i Nord-Troms står overfor store utfordringer.

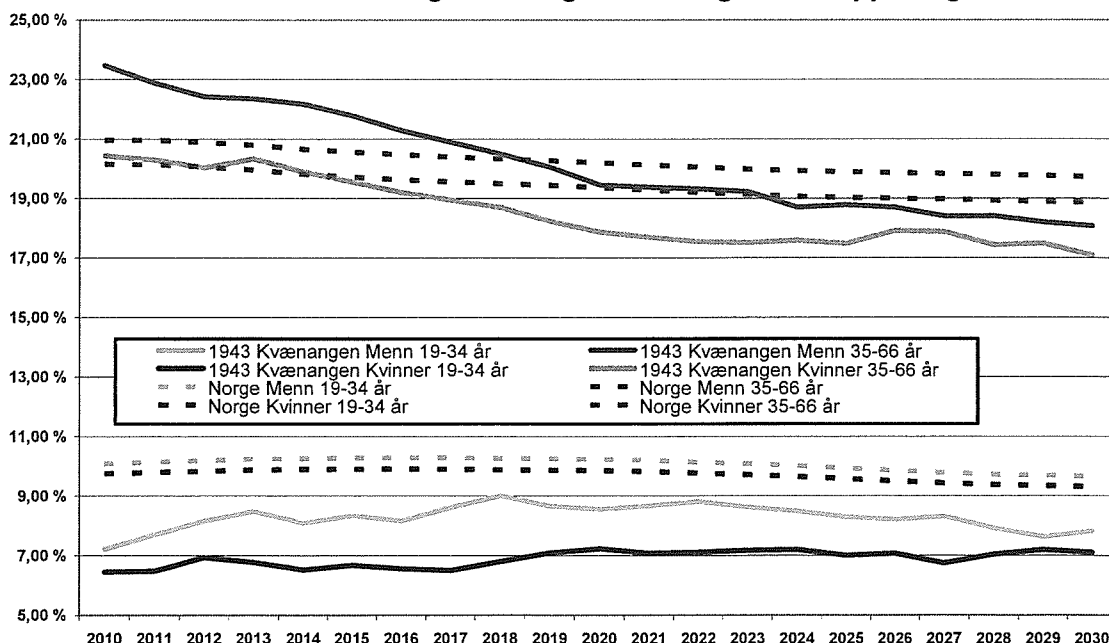




Særlig forventer man at Kvænangen, Kåfjord og til dels Skjervøy vil ha en negativ utvikling, mens Storfjord vil være stabil. Videre forventes det at Nordreisa og Lyngen vil oppleve vekst.

Hvis vi ser nærmere på Kvænangen og hvilke utfordringer de står overfor, vil den fremtidige aldersstrukturen være en viktig forklaringsfaktor.

Forventet befolkningsutvikling i Kvænangen sett opp Norge

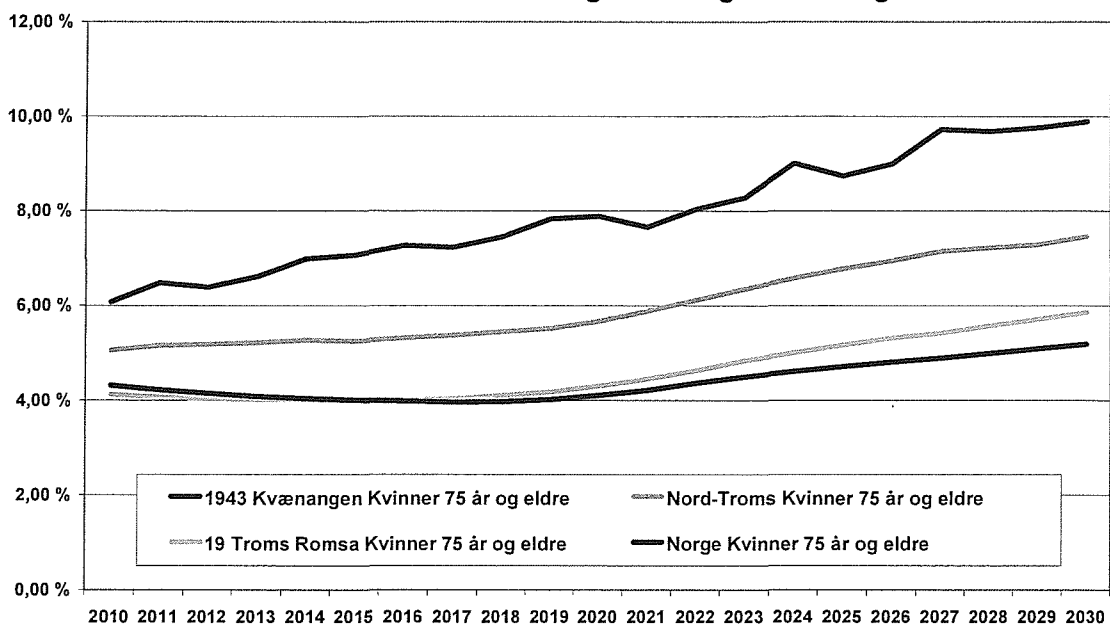


Vi ser at Kvænangen har et relativt stort kvinneunderskudd i "produktiv" alder, mens det i gruppen over 35 år per i dag ligger på nasjonalt nivå. Imidlertid forventer man at denne utviklingen vil forverre seg.





### Relativ forventet befolkningsutvikling i Kvænangen



For gruppen over 75 år forventes en kraftig økning, og i 2030 forventer man at nærmere 10 % av kvinnene i Kvænangen vil være eldre enn 75 år. For Nord-Troms forventes denne andelen å ligge på nærmere 8 %, mens den i Troms er ca. 6 % og i Norge som helhet litt over 5 %.

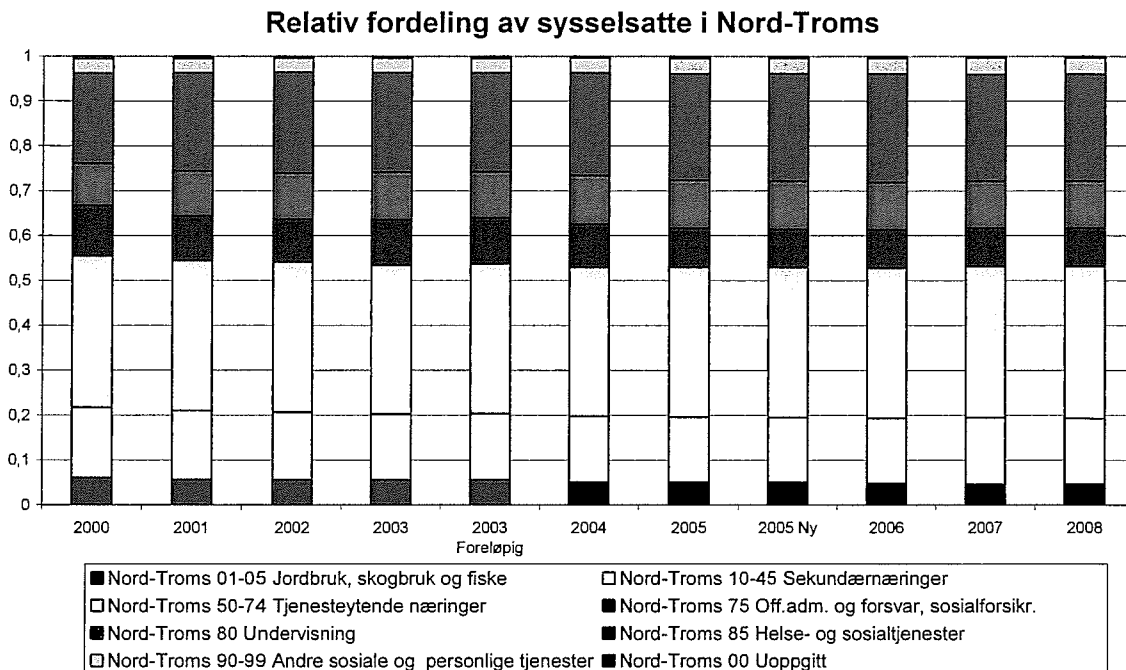
Det synes klart at Nord-Troms vil oppleve en langt sterkere forgubbing enn landet for øvrig, og at dette kommer til å bli en stor utfordring i årene som kommer. For nærmere beskrivelse av den enkelte kommune, vises det til vedlegg.



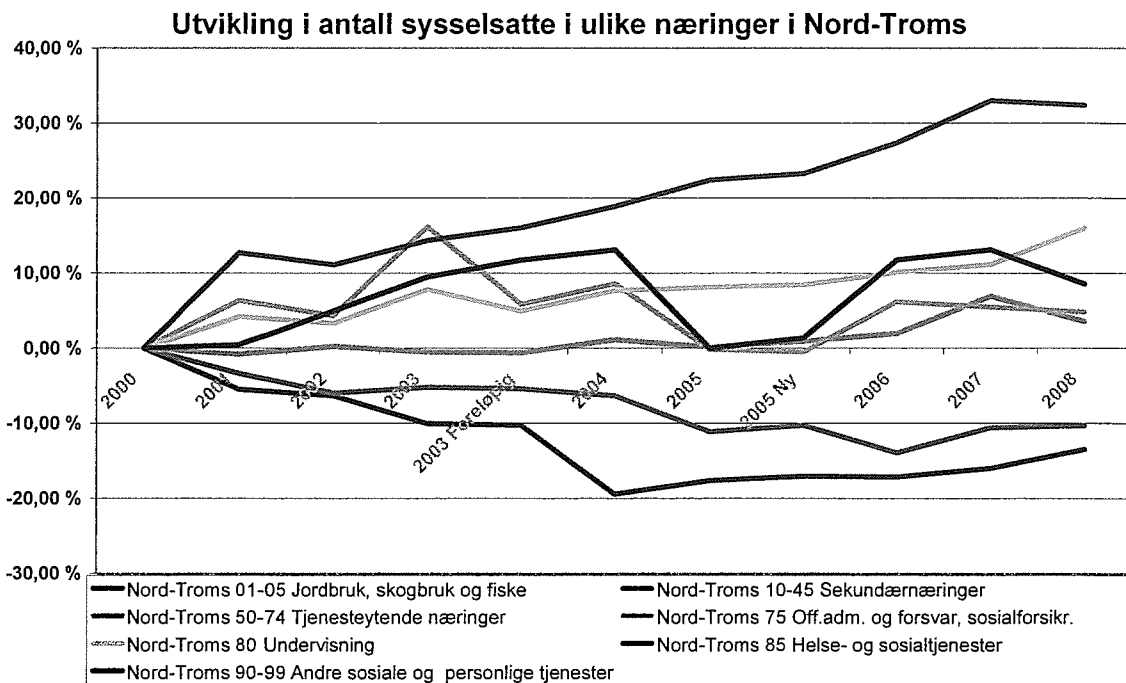


## Sysseletting og næringsstruktur

I den videre gjennomgangen har vi tatt med den relative utviklingen i sysselettingen de siste 10 år.



Vi ser at nedgangen i primærnæringene fortsetter, mens vi ser en klar vekst i helse- og sosialtjenester samt undervisning. Det er knyttet en del usikkerhet til statistikken siden SSB har endret kodingene i perioden, men det store bildet synes å være klart.

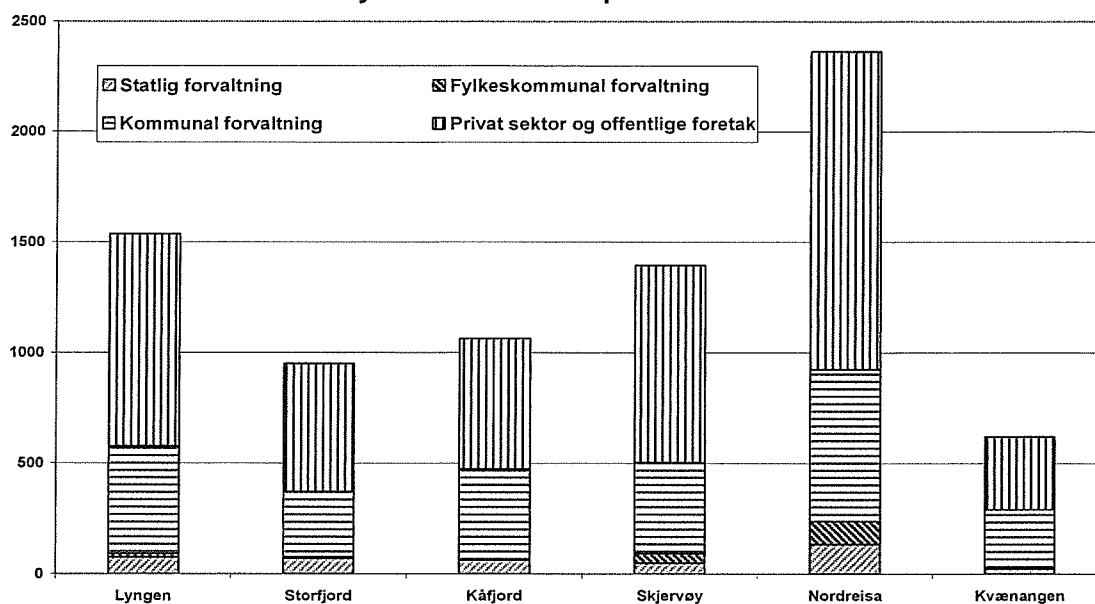


Nord-Troms har et næringsliv som kjennetegnes av en stor offentlig sektor og en primærnærings på retur.





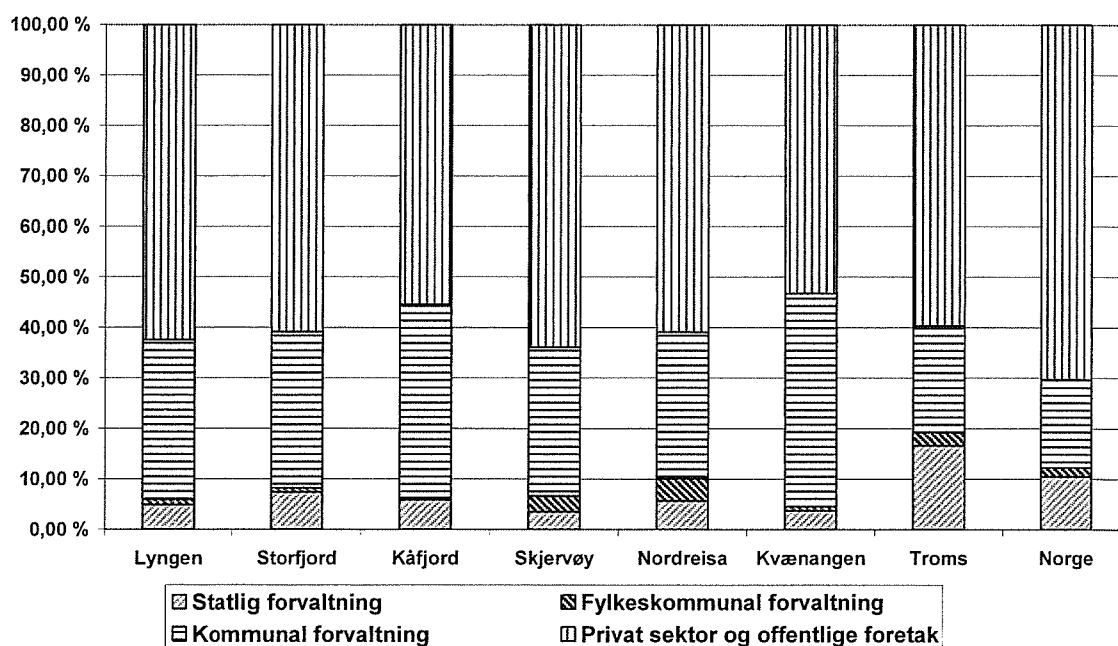
### Sysselsatte fordelt på sektor 2009



Sysselsettingen varierer med folketallet, der Nordreisa har nærmere 2500 sysselsatte mens Kvænangen har knappe 600.

Andelen sysselsatte i offentlig sektor er relativt høyere i Nord-Troms enn landet for øvrig, men på linje med Troms fylke. Andelen statlige arbeidsplasser er også lavere i Nord-Troms enn i landet for øvrig.

### Sysselsettingsstruktur i 2009





Ser vi bedriftstørrelsen og utviklingen fra 2001 til 2008, har vi følgende tabell:

**Bedrifter etter kommune og antall ansatte (utvikling fra 2001 til 2008)  
- Unntatt offentlig forvaltning og primærnæring – kilde: SSB**

2001	Lyngen	Storfjord	Kåfjord	Skjervøy	Nordreisa	Kvænangen	Nord-Troms
1–4 ansatte	41	36	38	51	98	21	285
5–9 ansatte	19	9	7	11	25	5	76
10–19 ansatte	10	5	6	12	13	0	46
20–49 ansatte	4	2	0	3	8	0	17
50–99 ansatte	0	0	0	3	1	0	4
100–249 ansatte	0	0	0	0	0	0	0
250 ansatte og over	0	0	0	0	0	0	0
<b>Sum</b>	<b>74</b>	<b>52</b>	<b>51</b>	<b>80</b>	<b>145</b>	<b>26</b>	<b>428</b>

2008	Lyngen	Storfjord	Kåfjord	Skjervøy	Nordreisa	Kvænangen	Nord-Troms
1–4 ansatte	43	36	29	44	93	20	265
5–9 ansatte	17	8	11	11	33	5	85
10–19 ansatte	13	3	1	8	12	2	39
20–49 ansatte	2	2	1	4	8	0	17
50–99 ansatte	0	0	0	2	1	0	3
100–249 ansatte	0	0	0	0	1	0	1
250 ansatte og over	0	0	0	0	0	0	0
<b>Sum</b>	<b>75</b>	<b>49</b>	<b>42</b>	<b>69</b>	<b>148</b>	<b>27</b>	<b>410</b>

**Endring i perioden 2001–2008**

2008	Lyngen	Storfjord	Kåfjord	Skjervøy	Nordreisa	Kvænangen	Nord-Troms
1–4 ansatte	2	0	-9	-7	-5	-1	-20
5–9 ansatte	-2	-1	4	0	8	0	9
10–19 ansatte	3	-2	-5	-4	-1	2	-7
20–49 ansatte	-2	0	1	1	0	0	0
50–99 ansatte	0	0	0	-1	0	0	-1
100–249 ansatte	0	0	0	0	1	0	1
250 ansatte og over	0	0	0	0	0	0	0
<b>Endring 2001–2008</b>	<b>1</b>	<b>-3</b>	<b>-9</b>	<b>-11</b>	<b>3</b>	<b>1</b>	<b>-18</b>

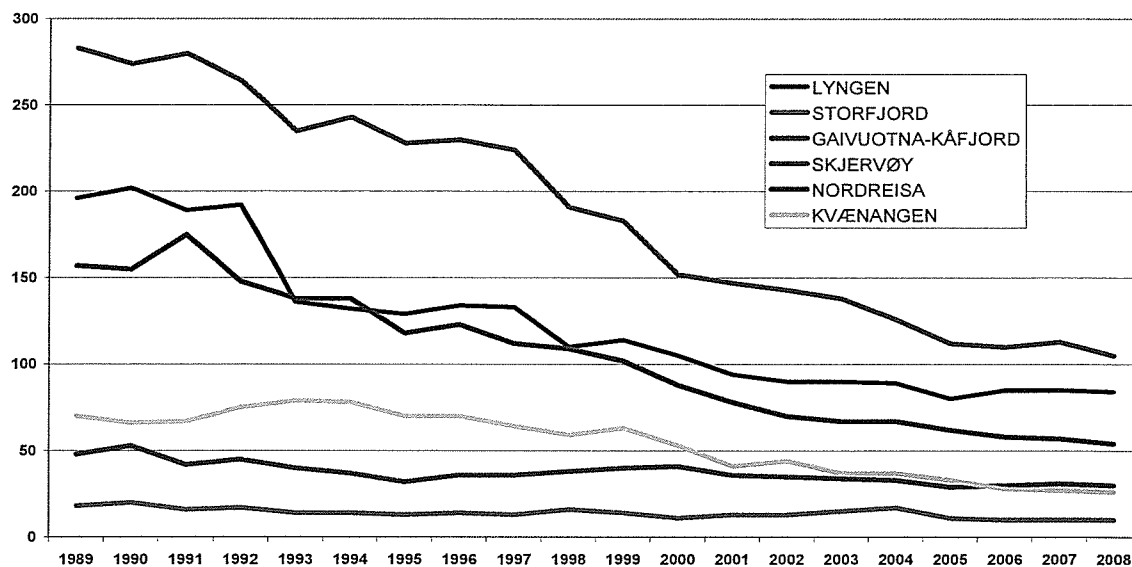
Vi ser at vi i løpet av denne perioden har hatt sterkest reduksjon i antall bedrifter med 1–4 ansatte og bedrifter med 10–19 ansatte. Største vekst finner man i gruppen 5–9 ansatte, mens de øvrige gruppene er relativt stabile. Ser man på den enkelte kommune, er det Kåfjord og Skjervøy som har hatt størst reduksjon i småbedrifter, dvs. med 1–4 ansatte.



## Utvikling i antall fiskere

I fiskerinæringen ser vi for eksempel en kraftig nedgang i antall fiskere med fiske som hovedyrke i Nord-Troms. Dette gjelder spesielt Skjervøy, Lyngen og Nordreisa.

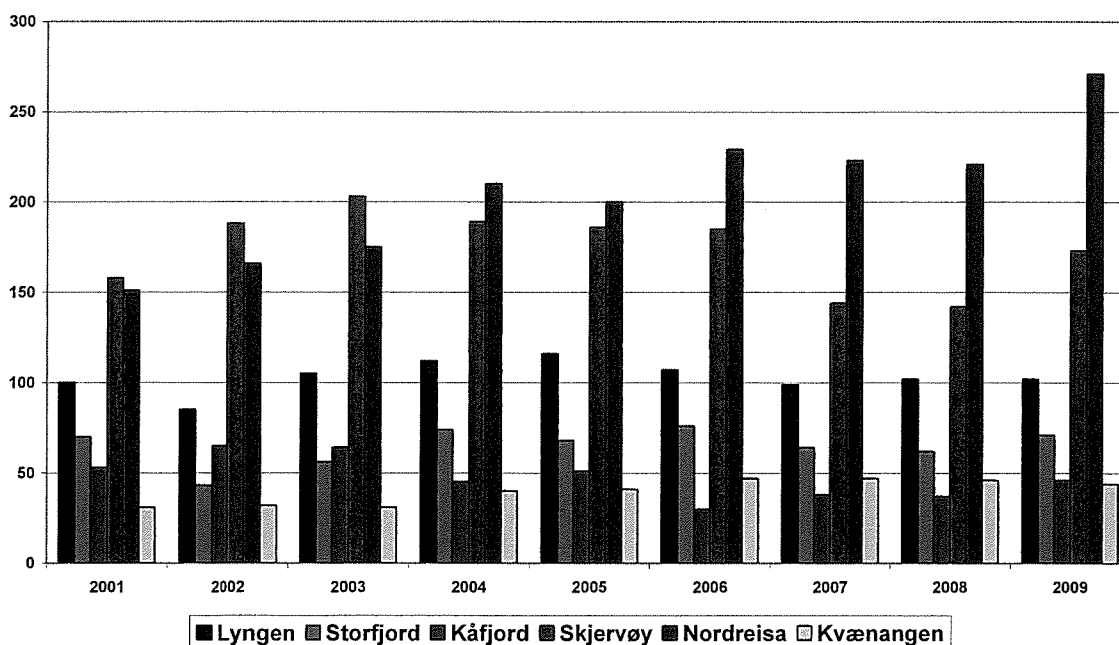
Utvikling i antall fiskere i Nord-Troms, hovedyrke



## Pendling

Ser man på den relative andelen pendlere ut fra totalt sysselsatte i den enkelte kommune, har Nordreisa hatt en kraftig vekst de siste årene, dvs. fra 8 % i 2001 til over 12 % i 2009.

Total pendling i Nord-Troms - faktiske tall



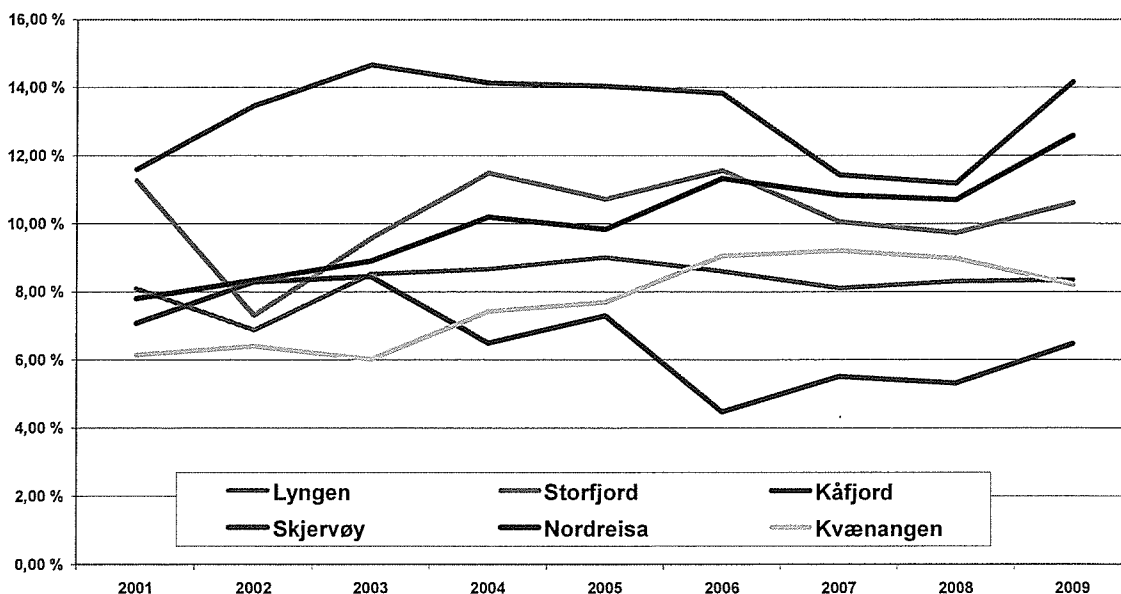
Samlet sett er det Skjervøy som er den store pendlerkommunen, med et snitt på om lag 14 %. Kåfjord kommune har den laveste andelen pendlere i Nord-Troms (8 % i 2001, 5-6 % på





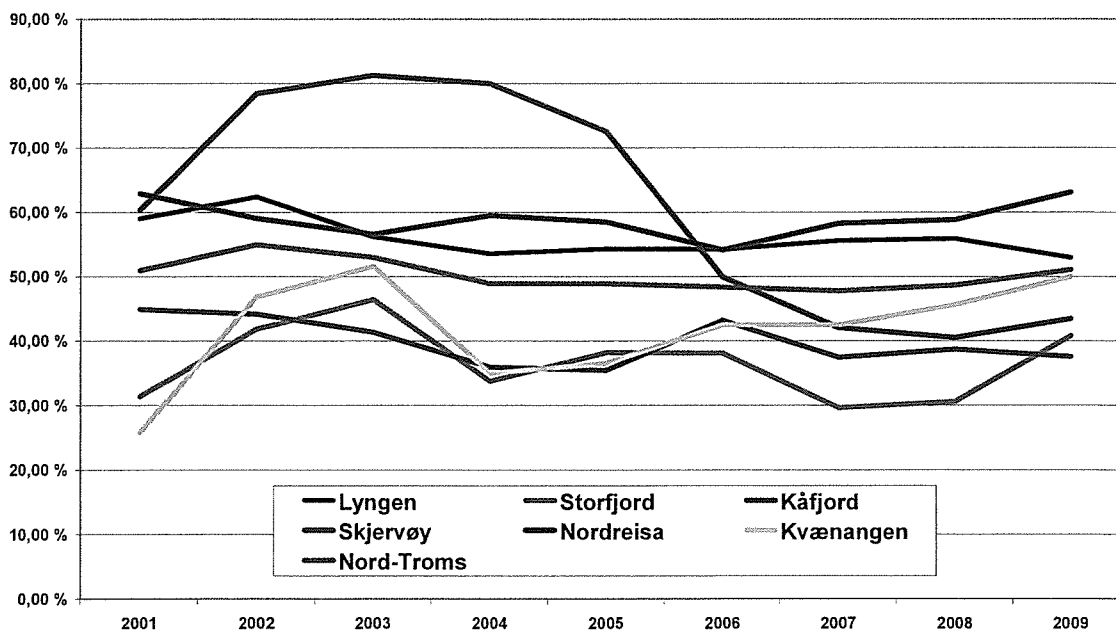
slutten av perioden).

### Total andel pendlere i Nord-Troms



Ut fra disse tallene er det interessant å se hvor stor andel som faktisk pendler internt i Nord-Troms (ref. problemstillingen om felles arbeidsmarkedsregion). Ser man Nord-Troms under ett, pendler i snitt 50 % ut av Nord-Troms.

### Andel interne pendler i Nord-Troms



Vi ser her at Kåfjord frem til 2006 hadde en relativt stor andel interne pendlere, mens om lag halvparten av pendlerne i Lyngen og Nordreisa pendler internt. I Storfjord, Skjervøy og Kvænangen pendler ca. 40 % internt i Nord-Troms.

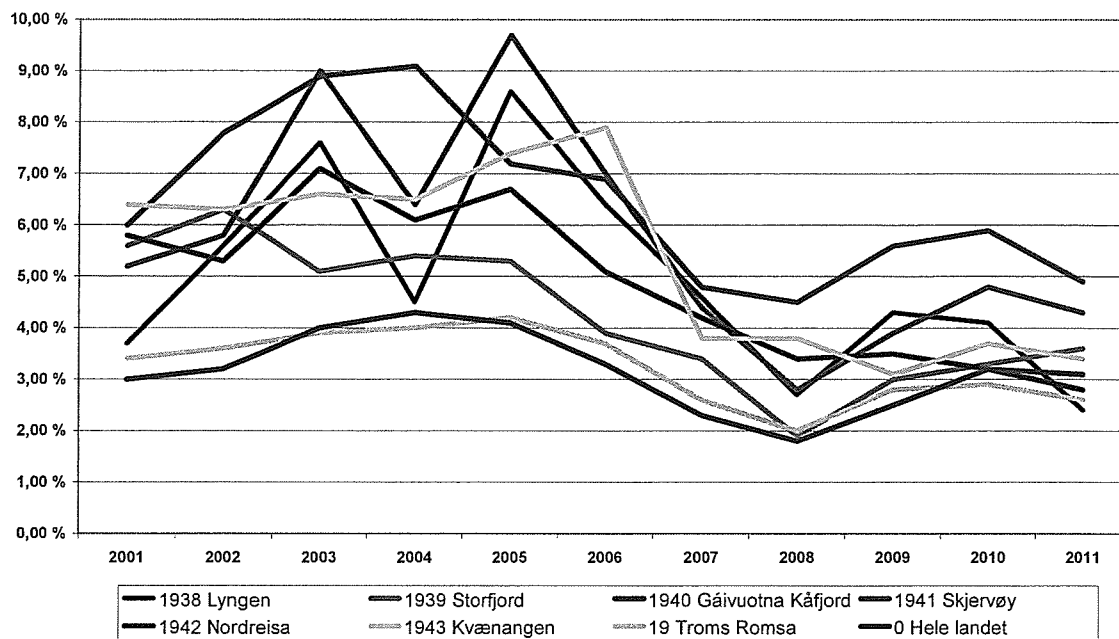




## Arbeidsledighet

Tradisjonelt har Nord-Troms hatt høy arbeidsledighet sammenlignet med resten av fylket og landet for øvrig. Dette gjelder spesielt de mindre kommunene som Kåfjord og Kvænangen, som over år har hatt den høyeste ledigheten i Nord-Troms.

Registrerte helt arbeidsledige (i prosent)



Vi ser at Nord-Troms de siste 10 årene under ett har hatt en kraftig nedgang i arbeidsledige, og regionen ligger i dag noe over fylket og landet for øvrig. Hvis vi går inn på utviklingen i den enkelte kommune, ser vi for eksempel at Skjervøy lå på topp i 2005 med nærmere 10 % av arbeidsstyrken ledig, mens man nå er nede i 4 %. Storfjord er den kommunen som over år har hatt den laveste ledigheten i Nord-Troms.



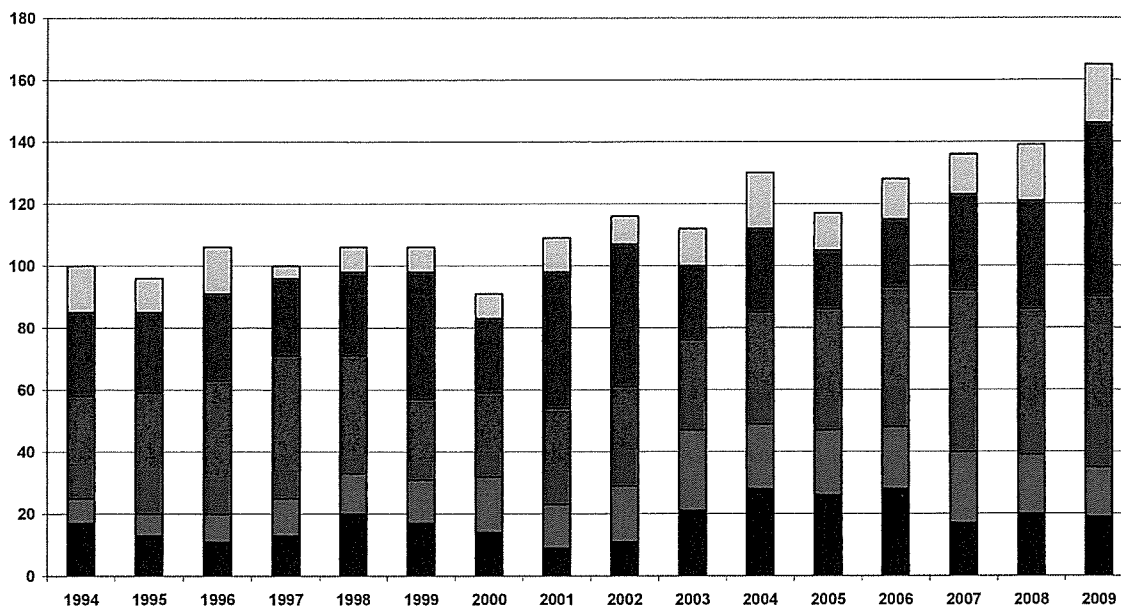




## Sosiale forhold

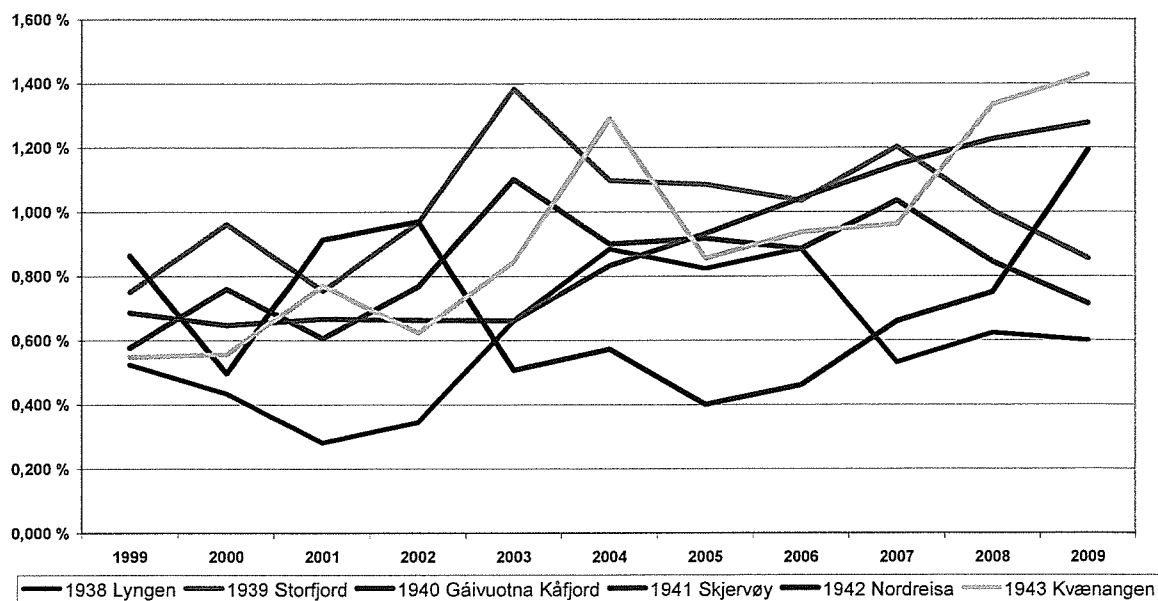
Det er ulike indikatorer som kan brukes for å illustrere "temperaturen" i den enkelte kommune. I denne sammenheng har vi valgt å se nærmere på andel barn på omsorgs- og hjelpetiltak i Nord-Troms.

Antall barn på omsorgs- og hjelpetiltak i Nord-Troms



Hvis vi ser på den relative andelen i hver kommune, ser vi at det har vært en vekst i Kvænangen de siste 10 årene. De siste 3 årene ser vi en markant vekst i Nordreisa.

Andel barn på omsorgs- og hjelpetiltak i Nord-Troms

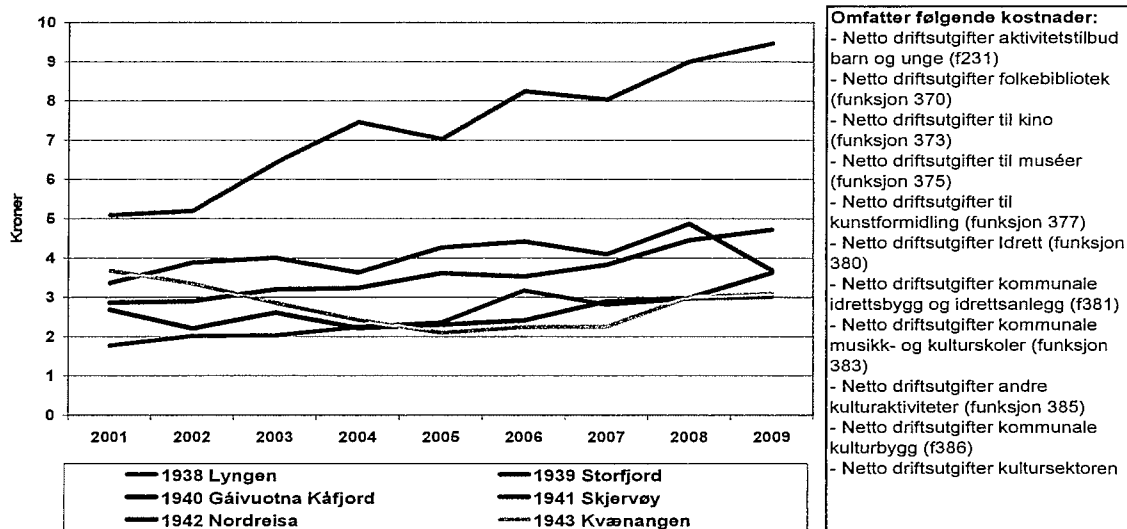




## Kultur

Det er en viss spredning i bruk av kommunale midler på kultur. Vi har som et eksempel tatt med nettoforbruk på utvalgte aktiviteter.

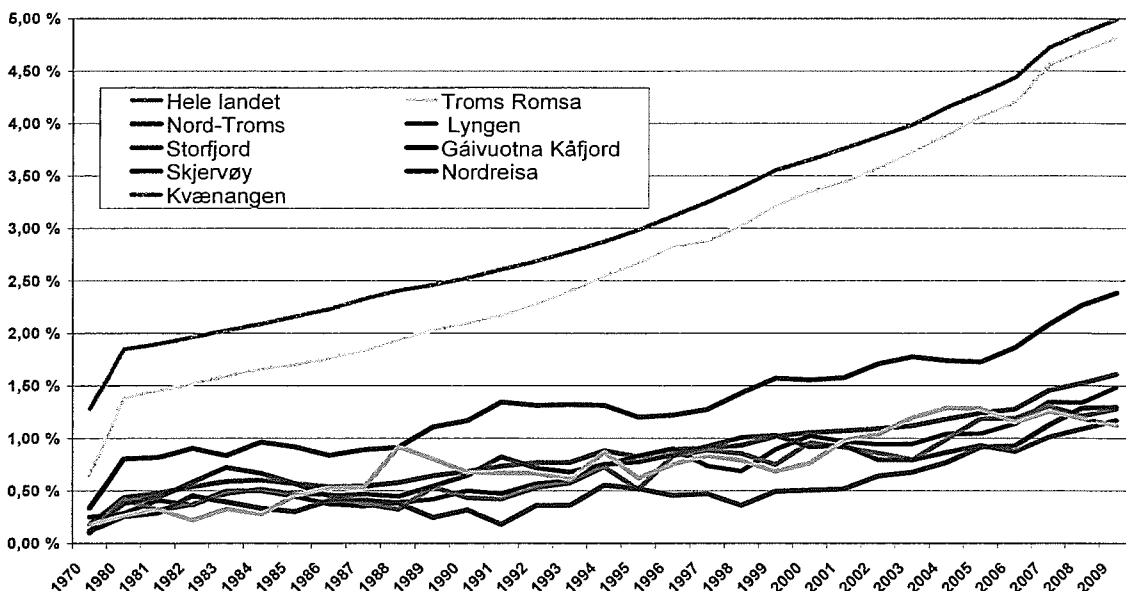
Midler brukt på kultur pr innbygger i Nord-Troms



## Utdanningsnivået

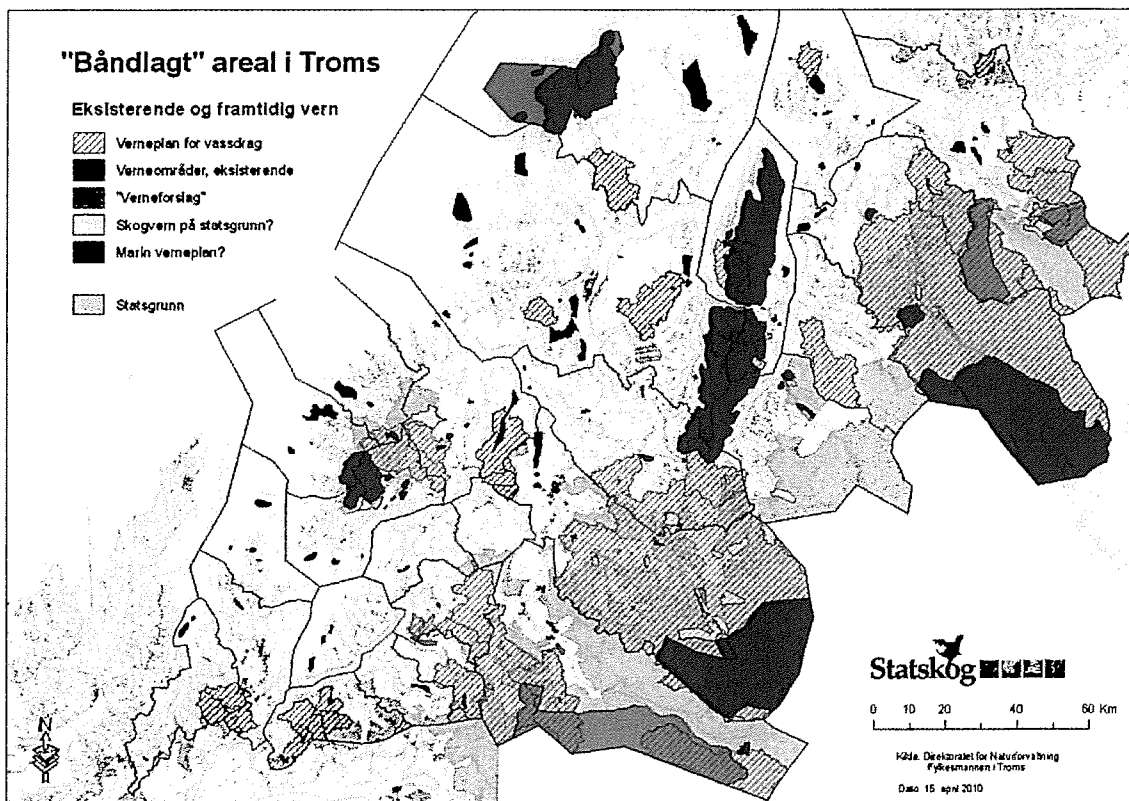
Det har vært en relativ økning i utdanningsnivået i Nord-Troms, og for å illustrere denne utviklingen har vi sett på utviklingen i antall personer med høyere utdanning. De siste 30 årene har det vært en økning i utdanningsnivået i Nord-Troms, men veksten i Nord-Troms er lavere enn fylket og landet for øvrig.

Andel av befolkningen med høyere utdanning



## Verneområder i Nord-Troms

Myndighetene har over flere år innført stadig flere begrensninger på bruk av arealene i Nord-Troms. Vi legger med en figur som viser status i Troms (kilde: Statskog).



Vi ser at Lyngen, Storfjord og Nordreisa har store områder som er båndlagt og at Kvænangen er også er sterkt berørt.

Det bør gjøres nærmere analyse over omfanget av disse områdene og hvilke begrensninger det legger på bruk og muligheter for fremtidig næringsutvikling.



## Energi og klima

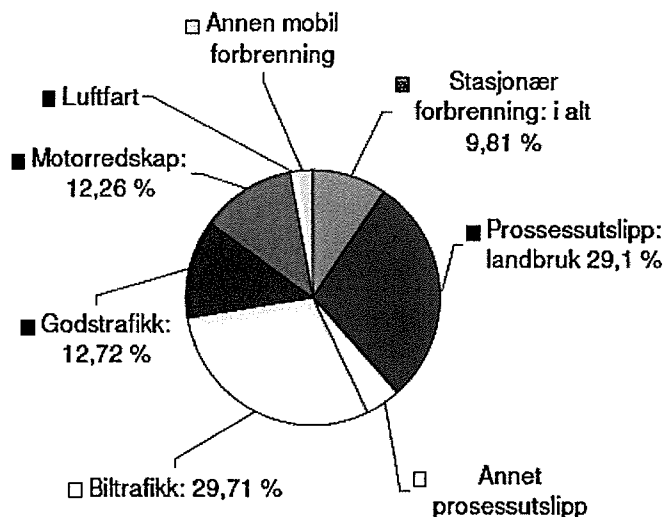
Halti Næringshage AS har vært prosjektleder for Energi- og klimaplan for Nord-Troms, og i den forbindelse ble det utarbeidet *Kommunedelplan for energi og klima for Nord-Troms 2010–2014*. Nevnte plan tar for seg ulike problemstillinger knyttet til energi, og følgende tabell illustrerer utslipp av klimagasser<sup>1</sup> og strømforbruk per innbygger.

### Generell oversikt per innbygger i 2007

Kommune	Tonn per innbygger 2007	KWh per innbygger 2005
Kvænangen	9,9	1855,2
Storfjord	8,6	1933,82
Kåfjord	7,3	1739,51
Nordreisa	7,0	2004,64
Lyngen	5,0	2480,85
Skjervøy	2,2	2165,93
Nord-Troms	6,2	2064,38
Troms	4,6	3213,04
Norge	11,6	2517,37

*Klimagassutslipp i Nord-Troms fordelt på kilder, 2007, i prosent*

Utslipet av klimagasser for Nord-Troms lå i 2007 8,6 % over 1991-nivå. Tilsvarende for Norge var ca. 15,5 %. Klimagassutslippene fordelte seg på kildene som vist i figuren nedenfor. Biltrafikk var den største bidragsyteren til klimagassutslippene.



*Klimagassutslipp i Nord-Troms i prosent, kildefordelt 2007*

Vi går ikke nærmere inn og analyserer nevnte data, men henviser til nevnte plan.

<sup>1</sup> Klimagasser: Gasser som påvirker klimasituasjonen: karbondioksid (CO<sub>2</sub>), metan (CH<sub>4</sub>), lystgass (N<sub>2</sub>O), perfluorkarboner (PFK), svovelhexafluorid (SF<sub>6</sub>) og hydrofluorkarboner (HFK). Gassene slipper gjennom inngående solvarme, men tar opp en del av den utgående varmestrålingen fra jorden. De fleste klimagassene finnes naturlig, og livet på jorden er avhengig av denne prosessen som også kalles drivhuseffekten.



## Kommunikasjon og infrastruktur

Nord-Troms har store utfordringer knyttet til transportinfrastruktur som går på vegstandard og fremkommelighet. Det er gjort og planlegges store investeringer i stamvegnettet knyttet til fremkommelighet og trafikkisikkerhet (rassikring, tunneller), men fortsatt er det store utfordringer. Det er fortsatt behov for rassikring i Kåfjord og tiltak for å sikre regularitet over Kvænangsfjellet. For nærmere opplysninger vises det til Fylkesvegrapport for Troms.

I tillegg er det problemstillinger knyttet til sjøtransport og luftfart. Dette er områder som ikke omfattes av denne rapporten.

Av andre utfordringer i forhold til infrastruktur har vi

- kraftnett og strømforsyning
- tilgang til bredbånd og telekommunikasjon
- øvrig sikkerhet og beredskap

Alle disse problemområdene bør beskrives nærmere.

## Oppsummering – konklusjon

Nord-Troms Strategier 2007–2016 skal være Nord-Troms Regionråd sitt styringsverktøy og bidra til at overordnede mål og strategier blir iverksatt og gjennomført. Men en forutsetning for en god plan er at man har et godt grunnlag for å peke ut viktige problemområder. Denne rapporten viser helt klart at Nord-Troms står overfor en rekke utfordringer i årene fremover. Spesielt er det utfordringer knyttet til den negative befolkningsutviklingen samt en stadig eldre befolkning.

Vi kommer ikke i denne rapporten inn med konkrete forslag til tiltak, men det bør åpenbart utarbeides mer målrettede tiltak for å stoppe fraflytting samt hindre forgubbing. Vi ser også at det må gjøres utbedringer av det regionale vegnettet, noe som på sikt vil ha økt betydning for Nord-Troms som felles bo- og arbeidsregion.

Det forventes at de minste kommunene i årene fremover kan forvente seg en ytterligere nedgang i befolkningen og at de vil ha store utfordringer knyttet til det. Hvordan dette kan løses gjenstår å se, men en strategi kan være å se på funksjonelle regioner. Utfordringen fremover blir hvordan kommunene velger å organisere tjenestetilbudene slik at man faktisk kan opprettholde tjenestetilbudet til befolkningen, uansett hvor man måtte bo i Nord-Troms.



## SAMARBEID I NORD-TROMS

Tiltak	Formål	Årsverk og lokalisering	Styreform	Økonomi	Deltakere							
					1943	1942	1941	1940	1939	1938	Andre	
<b>Politisk samarbeid</b>												
<b>Nord-Troms Regionråd</b> Stiftet 13.11.1997	<p>Nord-Troms Regionråd skal være et politisk og administrativt samarbeidsorgan som arbeider med saker av felles interesse mellom kommunene og som fremmer regionens interesser i fylkes- og rikssammenheng. Hovedmålsetting: Regionrådet skal fungere som et samlende organ og jobbe aktivt for gode rammebetingelser for utvikling av Nord-Tromsregionen.</p> <p>Selskapsavtalen regulerer forholdene i Regionrådet. Det er i tillegg utarbeidet rutinebeskrivelse for saksordførere. I rådmannsutvalget fordeles oppgavene mellom rådmennene.</p> <p>Nord-Troms Studiesenter er beskrevet som eget tiltak.</p>	<p>Sekretariatsleder 100 % samt regional ungdomskonsulent 50 % RUST.</p> <p>Nord-Troms Studiesenter er beskrevet som eget tiltak.</p>	<p>Delt ansvar, Regionrådet har et styre som er sammensatt av kommunenes ordførere.</p> <p>Selskapets øverste organ er representantskapet, som har 18 medlemmer – tre fra hver kommune.</p>	<p>Totalt driftsbudsjett 2012 på 1,450 millioner kr som dekkes av kommunene i Nord-Troms etter egen fordeling. Av dette er 0,2 millioner tilskudd til Studiesenteret.</p>	x	x	x	x	x	x		

Tiltak	Formål	Årsverk og lokalisering	Styreform	Økonomi	Deltakere							
					1943	1942	1941	1940	1939	1938	Andre	
<b>Tjenesteproduksjon/ utviklingsarbeid</b>												
<b>Nord-Troms rådmannsutvalg</b>  Formell del av Nord-Troms Regionråd 04.03.2009	Se Nord-Troms Regionråd.	Se Nord-Troms Regionråd.	Se Nord-Troms Regionråd.	Se Nord-Troms Regionråd.	x	x	x	x	x	x		
<b>Nord-Troms Studiesenter</b>  Opprettet 01.01.2006	Styrke samfunns- og næringsutviklingen i regionen ved å gi utdanningstilbud som kan bidra til å rekruttere, videreutvikle og beholde kompetent arbeidskraft.  Studiesenteret startet opp som prosjekt, men er nå gått over i driftsfase. Finansieringen er ennå ikke avklart.	2 årsverk fordelt med en 100 % stilling og en 80 % stilling i Nordreisa (Halti) samt en 20 % stilling i Storjord.	Egen styringsgruppe på 8 personer som representerer ordførerne, rådmennene, Regionkontoret, bibliotekene, Troms fylkeskommune, Nord-Troms videregående skole, Næringsnett Nord-Troms og Storjord kommune (tidligere Folkeuniversitetet).	Studiesenteret finansieres av kommunene, Troms fylkeskommune og ved egeninntjening.  Det har siden 2007 vært arbeidet med statlig medfinansiering.	x	x	x	x	x	x	Nord-Troms Regionråd og Troms fylkeskommune	
<b>Regional ungdomssatsing (RUST)</b>  UNIT 1998–2007  RUST oppstart høst 2009	RUST skal jobbe for et bedre arbeids-, bo- og aktivitetstilbud for ungdom som bor eller ønsker å bosette seg i Nord-Troms. Dette for å stimulere til gode opplevelser i regionen, tilflytting, hindre fraflytting og for å sette i verk tiltak som kan virke forebyggende i	Regional ungdomskonsulent 50 %. Stillingen lokalisert i	Regional ungdomskonsulent tilknyttet sekretariatet i Regionrådet.  Eget fagråd med en	Totale utgifter for RUST er ca. 450 000 kr, herunder tilskudd fra Troms fylkeskommune.	x	x	x	x	x	x		

	forhold til eventuell ungdomsproblematikk som rus, kriminalitet og psykisk helse. RUST ønsker å engasjere ungdom og legge til rette for at ungdom kan utvikle seg positivt i regionen vår.  Kommunene har vedtatt å omgjøre stillingen som ungdomskonsulent til fast stilling.	Kåfjord.	representant fra hver kommune.									
<b>Nord-Troms ungdomsråd</b>	Nord-Troms ungdomsråd (RUST) skal arbeide for et bedre arbeids-, bo- og aktivitetstilbud for ungdom som bor eller ønsker å bosette seg i Nord-Troms. Dette for å stimulere til gode opplevelser i regionen, tilflytting, hindre fraflytting og for å sette i verk tilbud som kan virke forebyggende i forhold til eventuell ungdomsproblematikk samt være med å tilrettelegge og påvirke slik at ungdom kan utvikle seg positivt i regionen.	Nord-Troms ungdomsråd (RUST) består av 12 medlemmer – to fra hver kommune i alderen 8. klasse–22 år.	De kommunale ungdomsrådene oppnevner selv to representanter til det regionale ungdomsrådet etter egne kriterier.  Nord-Troms ungdomsråd (RUST) kan velge arbeidsutvalg for ulike tiltak dersom de finner det nødvendig.	Tiltakene finansieres gjennom Nord-Troms Regionråd.	x	x	x	x	x	x		
<b>Nord-Troms barneverntjeneste</b>  Oppstart 01.09.2008	Formålet med samarbeidet er å utvikle, etablere og drive en felles barneverntjeneste for de deltakende kommunene. Et større og mer robust fagmiljø skal bidra til følgende mål:  <ul style="list-style-type: none"> <li>• En åpen og tilgjengelig tjeneste for brukerne</li> <li>• En aktivt forebyggende innsats i alle kommunene</li> <li>• Håbiliter og rettssikkerhet i saksbehandlingen</li> <li>• Rask og effektiv saksbehandling</li> </ul>	Hovedkontor i vertskommune og stedlige kontor i de samarbeidende kommunene.  Totale årsverk er 8,6, lokalisering er 2 i Kvænangen og 6,6 i Nordreisa. Av 6,6 årsverk er 5 barnevern-	Nordreisa vertskommune etter kommunelovens § 28 om vertskommunesamarbeid.	Fra starten videreføring av kommunale budsjett. Etter 2010 skal utgiftene fordeles etter folketall i deltakende kommuner.  Veilederstillingen er finansiert av Fylkesmannen.	x	x						



		konsulent, 0,6 sekretær og 1,0 veileder.										
<b>Krisesenteret for Tromsø og omegn</b>  Startet opp 1979, endret navn 2012	<p>Krisesenteret for Tromsø og omegn (navnebytte fra 2012) er en ideell organisasjon med eget styre. Kommunene har videreført sitt interkommunale samarbeid om krisesentertilbud og inngått avtale med Krisesenteret for Tromsø og omegn for å ivareta sine lovpålagte oppgaver etter Lov om krisesentertilbud.</p> <p>Krisesentertilbudet skal etter lov av 19. juni 2009 nr. 44 (krisesenterlova) gi deltakende samarbeidskommuner et døgnåpent, helårig, godt og helhetlig krisesentertilbud til kvinner, menn og barn som er utsatt for vold eller trusler om vold i nære relasjoner, og som har behov for rådgivning og/eller et trygt midlertidig botilbud.</p> <p>Når krisesenterloven ble innført, var vurderingen at ingen av Nord-Troms-kommunene kunne etablere dette uten store investerings- og driftskostnader.</p> <p>Kåfjord kommune var ifølge hjemmesiden ikke på listen over samarbeidskommuner. Det er Tromsø kommune som har inngått samarbeidsavtaler med alle aktuelle kommuner og de andre på siden.</p> <p>Krisesenteret i Tromsø har tidligere hatt tilbud til kvinner (og barn), men det er usikkert om krisesenteret også dekker tilbudet for menn.</p>	Ca. 9 årsverk.	<p><u>Styret</u> består av fem medlemmer, alle med personlig vara.</p> <ul style="list-style-type: none"> <li>• Styreleder, jurist ved NAV</li> <li>• Nestleder, førskolelærer med spes.ped.</li> <li>• Medlem, saksbeh. NAV</li> <li>• Medlem, tidl. representant fra Nordreisa</li> <li>• Medlem: Privatpraktiserende jurist (ny 2012)</li> </ul>	Finansieringen av krisesentrene i Norge ble ved innføringen av krisesenterloven (gjeldende fra 01.01.2010) tilbakeført kommunene i rammetilskuddet.	x	x	x	x	x	x		Tromsø, Karlsøy og Balsfjord kommune
<b>Felles barnehagetilsyn</b>	Kommunen skal føre tilsyn med barnehagene etter barnehageloven. Kommunen kan gi	Barnehageansvarlige fra	De tre kommunene har gått sammen	Kun kjøreutgifter når tilsynsgruppa	x	x	x					

<p>Startet 2012, planen er til 2015</p>	<p>pålegg om retting av uforvarlige eller ulovlige forhold ved godkjente eller godkjenningspliktige virksomheter. Hvis fristen for å etterkomme pålegget ikke overholdes eller hvis forholdet ikke lar seg rette, kan kommunen vedta tidsbegrenset eller varig stans av virksomheten. Kommunens stengningsvedtak skal sendes til Fylkesmannen til orientering. Vedtak om retting og stengning kan påklages til Fylkesmannen.</p> <p>Kommunene har en dobbeltrolle som eier og tilsynsmyndighet i forhold til barnehagene. Det er viktig at tilsynet har tillit. Dette er grunnen til at administrasjonen i kommunene ønsker å sette sammen et tilsyn med nøytrale tilsynspersoner fra de tre kommunene.</p> <p>Brukerne skal gjennom tilsyn være sikret at følgende er ivaretatt:</p> <ul style="list-style-type: none"> <li>▪ Tilsynet skal være et verktøy for å sikre barn gode oppvekstvilkår</li> <li>▪ Tilsynet skal sikre at barnehagene drives iht. lover, forskrifter og kommunale vedtak</li> <li>▪ Tilsynet skal sikre at eier av barnehagen er bevisst sitt ansvar for egen barnehages virksomhet i henhold til Lov om barnehager med forskrifter</li> </ul>	<p>Kvænangen, Nordreisa og Skjervøy – ingen ekstra-ressurser satt til formålet.</p>	<p>om å lage en felles tilsynsplan. Dette er initiert fra barnehageadministrasjonene i de tre kommunene.</p>	<p>gjennomfører tilsyn.</p>								
<p><b>Regionkontoret i Nord-Troms</b></p>	<p>Region Nord-Troms skal ha et velfungerende samarbeid om felles utfordringer i forbindelse med kvalitetsutvikling i grunnskoler og videregående skoler. Kontoret skal være kontaktskapende og koordinerende organ for pedagogisk utviklingsarbeid i de samarbeidende kommunene i regionen og de</p>	<p>Kontoret har ansatt leder i 100 % stilling, lagt til Skjervøy. Leder er også</p>	<p>Styret består av:</p> <ul style="list-style-type: none"> <li>- Kultur- og undervisnings-sjef i Skjervøy (leder)</li> <li>- Kultur- og</li> </ul>	<p>Kontoret driftes gjennom midler fra Kvænangen, Nordreisa, Skjervøy, Gáivuotna/Kåfjord, Lyngen og</p>	<p>x</p>	<p>x</p>	<p>x</p>	<p>x</p>	<p>x</p>	<p>x</p>	<p>Troms fylkeskommune ved Nord-Troms vgs (skolestedene Skjervøy og Nordreisa) og</p>	

	<p>videregående skoler.</p> <p>Overordnet mål for samarbeidet:</p> <ul style="list-style-type: none"> <li>- Sammen om utvikling og kvalitet i Nord-Troms-skolene.</li> </ul> <p>I tillegg har kontoret ansvar for prosjektledere i regionale utviklingsprosjekter.</p> <p>For tiden er prosjektleder for Ny GIV i Nord-Troms, Astrid Berg, ansatt ved kontoret. Hun er tilsatt i 70 % stilling ut 2013. Astrid har kontorsted Kåfjord rådhus.</p>	<p>regionkontakt for Nord-Troms mot Fylkesmannens utd.avd. og har ansvar for samarbeid og kontakt med de andre regionene i Troms.</p>	<p>undervisnings-sjef i Kvæn-angen</p> <ul style="list-style-type: none"> <li>- Skolefaglig ansvarlig i Nordreisa kommune: For tiden rektor ved Storslett skole</li> <li>- Kultur- og undervisnings-sjef i Kåfjord</li> <li>- Kultur- og undervisnings-sjef i Lyngen</li> <li>- Kultur- og undervisnings-sjef i Storfjord</li> <li>- Representant for videregående skole</li> <li>- Representant for PPT (ved innkalling)</li> <li>- Representant for Utdanningsforbundet (ved innkalling)</li> <li>- Sekretær: Ulla Laberg</li> </ul>	<p>Storfjord etter fast fordelingsnøkkel.</p> <p>Kurs, utviklingsprosjekter og annen virksomhet dekkes av statlige kompetansemidler tildelt kommunene og kommunale kompetansemidler samt påsøkte prosjektmidler fra stat, fylkeskommune, Fylkesmannen i Troms og Sametinget.</p>							<p>Nordkjosbotn vgs.</p>
<p><b>PPT Nord-Troms</b></p> <p>Startet 01.01.1983</p>	<p>Hver kommune og fylkeskommune skal ha en pedagogisk-psykologisk tjeneste. Den pedagogisk-psykologiske tjenesten i en kommune kan organiseres i samarbeid med andre kommuner eller med fylkeskommunen.</p> <p>Tjenesten skal hjelpe skolen i arbeidet med kompetanseutvikling og organisasjonsutvikling for å legge opplæringen bedre til</p>	<p>9 ansatte lokalisert på Storslett.</p>	<p>Egen samarbeidsavtale med eget styre. Styrets representasjon er en fra hver kommune, Troms fylkeskommune, daglig leder og en</p>	<p>Fordelingsnøkkel etter antall elever i grunnskolen.</p>	<p>x</p>	<p>x</p>		<p>x</p>			<p>Troms fylkeskommune</p>

	rette for elever med særlige behov. Den pedagogisk-psykologiske tjenesten skal sørge for at det blir utarbeidet sakkyndig vurdering der loven krever det.  Tjenesten ytes overfor elever med spesielle læreproblemer eller andre funksjons- eller tilpasningsproblemer. I hovedsak arbeider PP-tjenesten med forebygging, rådgivning, undersøkning og konkret hjelp til elevene. Ved PP-tjenesten er det ansatt bl.a. spesialpedagoger, psykologer og logopeder.		ansattrepresentant.									
<b>PPT Storfjord–Lyngen Balsfjord</b>	Oppfylle opplæringsloven § 5-6 (se ovenfor).	Ca. 5 ansatte i Nordkjosbotn.	Eget styre.	Fordelt etter elevtall i kommunene pr. 1. oktober.					x	x	Balsfjord kommune og Troms fylkeskommune	
<b>Biblioteksamarbeid</b>  Regionalt samarbeid startet høsten 2004, samarbeid 2008–2011	Overordnet mål for regionalt samarbeid er å sikre befolkningen i Nord-Troms en best mulig bibliotekstjeneste.  Gjennom Nord-Troms Studiesenter ble det etablert studiebibliotek i alle seks kommuner. Man har underveis også sett nytten av å samordne og utvikle andre felles tjenester.  Målsettingen er at bibliotekene skal være aktive, kreative og tilgjengelige møteplasser, der innbyggerne i Nord-Troms kan søke inspirasjon, informasjon, kunnskap og rekreasjon.  Våren 2007 ble biblioteksjefene enige om å få utarbeidet en felles regional plan for biblioteksamarbeidet. Planen ble utarbeidet.  Som følge av etableringen av studiebibliotekene, fikk Kåfjord og Storfjord økte stillinger etter biblioteksamarbeidet. Før samarbeidet var det en 50 % stilling som	Koordinator i 50 % stilling ble tilsatt i prosjektets varighet.  Etter prosjektet var årsverkene: <ul style="list-style-type: none"> <li>• Kvæn. 0,5</li> <li>• Nordr. 2,56</li> <li>• Skjerv. 1,5</li> <li>• Kåfj.: Hoved 0,8 Mannd. 0,2 Bokbuss 1,6</li> <li>• Lyngen 1,2</li> <li>• Storfjord 1,0</li> </ul>	Arbeidsutvalg (AU) sammen med en av biblioteksjefene. Dette for å sikre godt samarbeid og koordinering. Dette vervet bør rullere mellom biblioteksjefene.  Biblioteksjefskollegiet har faglig ansvar for koordinator. Arbeidsgiveransvaret hadde Nord-Troms Studiesenter.	Prosjektet ble finansiert gjennom tilskudd fra Troms fylkeskommune og Nord-Troms Regionråd. Mange av tiltakene ble gjennomført innenfor opprinnelige budsjetter i hver enkelt kommune.	x	x	x	x	x	x		

	<p>biblioteksjef i begge kommunene, mens det etter samarbeidet er det blitt 100 % stilling i begge kommunene. I Kåfjord inngår 0,2 stilling til administrasjon av Bokbussen.</p> <p>Prosjektet er avsluttet, men videreført gjennom Fremtidens kunnskapsarena.</p>										
<p><b>Fremtidens kunnskapsarena</b></p> <p>Prosjektet startet opp i september 2011. Dette er tenkt som et treårig prosjekt.</p>	<p>Hovedmålet er å videreutvikle det etablerte regionale biblioteksamarbeidet i Nord-Troms ved å utvikle og kvalitetssikre bibliotekene som kunnskaps- og læringsarena.</p> <p>Folkebibliotekene i Nord-Troms skal:</p> <ul style="list-style-type: none"> <li>• Være kunnskapscenter og læringsarena for barnehage, grunnskole, studiesentra og språksentra i regionen</li> <li>• Styrke samarbeidet mellom folkebibliotekene, grunnskolene og barnehagene i regionen</li> <li>• Styrke det etablerte biblioteksamarbeidet i Nord-Troms</li> <li>• Videreutvikle bibliotekene som studiebibliotek for voksne studenter</li> <li>• Heve kvaliteten på bibliotek-tjenesten for hele utdanningsløpet</li> <li>• Gi målgruppene samme tilbud fra alle bibliotekene i Nord-Troms-kommunene</li> <li>• Styrke satsingen på flerkulturelle bibliotek-tjenester i regionen, med fokus på det samiske og finsk/kvenske</li> </ul>	<p>Prosjektleder 50 %, prosjekt-medarbeider 50 %.</p>	<p>Styringsgruppa består av:</p> <p>Prosjektleder, 1 biblioteksjef, 1 oppvekstsjef, 1 representant fra Troms fylkesbibliotek, 1 representant for Nord-Troms Studiesenter, 1 lærer og 1 rektor.</p>	<p>Tilskudd fra Nasjonalbiblioteket første år på kr 500 000, andre år 600 000.</p> <p>Fått tilskudd fra Troms fylkeskommune, RUP-midler, kr 980 000 (over tre år).</p>	x	x	x	x	x	x	<p>Samarbeidsparter i prosjektet er grunnskolene i regionen v/Regionkontoret i Nord-Troms, Troms fylkesbibliotek, Nord-Troms Studiesenter, Bibliotek- og kulturbussen i Nord-Troms og Biblioteksamarbeidet i Nord-Troms.</p>
<p><b>Nord-Troms distriktsmedisinske senter (DMS)</b> startet høsten 2004 som et prosjekt. Kommunene Kåfjord, Skjervøy, Kvænangen og Nordreisa med til sammen 11 400 innbyggere samt UNN HF,</p>	<p>Målsettingen er at Nord-Troms distriktsmedisinske senter etableres som et faglig fullverdig spesialisthelsetjenestetilbud i regionen. Tjenestene rettes mot innbyggernes behov. Nord-Troms DMS etableres som samhandlingsarena mellom kommuner, region, helseforetak, universitet, høgskole og</p>	<p>Ledelse ca. 0,5 % stilling</p> <p>Rehab-team: 75 % overlege</p>	<p>Egen styringsgruppe var utnevnt med representanter fra:</p> <ul style="list-style-type: none"> <li>• UNN</li> <li>• Fylkeslegen</li> <li>• Representanter</li> </ul>	<p>Finansiering har skjedd gjennom avtale mellom Nordreisa kommune og UNN</p>							

<p>Statped Nord, Universitetet i Tromsø, NAV hjelpemiddelsentralen og Helse Nord med avtalespesialist i øre/nese/halssykdommer samhandler i prosjektet.</p>	<p>videregående skole.</p> <p>Desentraliserte spesialisthelsetjenester ved DMS er et ledd i arbeidet med å gi bedre tilgjengelighet og likeverdige helsetjenester for befolkningen i området og at helsehjelpen som ytes ved DMS skal være av forsvarlig og høy kvalitet. Følgende tjenester finnes ved DMS:</p> <ul style="list-style-type: none"> <li>• Områdegeriatri og rehabilitering (1977)</li> <li>• Medisinsk behandling og observasjon (øyeblikkelig hjelp med døgnopphold/sykestuer) (1977)</li> <li>• Jordmortjeneste og fødestue (se egen)</li> <li>• Hudbehandling (2007)</li> <li>• Røntgen (2007)</li> </ul> <p>Andre spesialisthelsetjenester som er lokalisert til Sonjatun:</p> <ul style="list-style-type: none"> <li>• Tyngdepunkt afasi og stemme</li> <li>• Ambulerende spesialist øre/nese/hals og audiolog</li> </ul> <p>I tillegg er det flere faglige nettverk som drives fra DMS, herunder lunge-, demens- og kreftnettverkene. Innunder demensnettverket gjennomføres det også pårørendeskoler.</p> <p>Følgende prosjekter er tilknyttet DMS:</p> <ul style="list-style-type: none"> <li>• Teleortopediprojektet</li> <li>• Stomiprojekt</li> <li>• Prosjekt mobilt videokonferanse (NAV hjelpemidler)</li> </ul>	<p>100 % logoped 100 % fysio 100 % ergo 100 % geriatri-sykepleier 50 % sekretær</p> <p>5,3 jordmorstillinger, derav 2,3 kommunejordmor og 3 stillinger fødestue</p> <p>Hjelpepersonell til områdegeriatri og rehab, med behandling og observasjon samt fødestue er 6,4 % stilling sykepleiere og 4,4 % stilling hjelpepleiere</p>	<p>fra Regionrådet</p> <ul style="list-style-type: none"> <li>• To politikere fra Nordreisa</li> <li>• Adm. fra Nordreisa</li> <li>• Kommunelege i regionen</li> </ul> <p>Styringsgruppen DMS vedtok på sist avholdte møte å avslutte sitt arbeid.</p> <p>Det presiseres at det er viktig med lokalt engasjement og at initiativ må komme fra kommunenivå for å etablere ny styringsgruppe.</p>				
---	--	---	---	--	--	--	--

<p><b>Fødestue og interkommunal jordmortjeneste</b></p> <p>Oppstart 1979</p>	<p>Fødestua er jordmorstyrt og base for jordmortjenesten i Nord-Troms. Fødestua ivaretar døgkontinuerlig akuttmedisinsk beredskap innen desentralisert fødselsomsorg. Kvinneklinikken UNN ved avdelingsleder og avdelingsoverlege er fagansvarlig i forhold til fødende. Barneavdelingen UNN ved avdelingsoverlege er fagansvarlig i forhold til de nyfødte. Nordreisa kommune er driftsansvarlig.</p> <p>Avdelingens drift er basert på Sonjatunmodellen som ivaretar en totalfunksjon for jordmortjenesten både i og utenfor institusjon til gravide i Kvænangen, Nordreisa, Skjervøy og Kååfjord. Dette innebærer kommunejordmortjeneste med svangerskapsomsorg, bistand ved fødsel og oppfølging i barseltiden, polikliniske konsultasjoner og ledsagerfunksjon. Det rulleres med jordmordager både i Kvænangen, Skjervøy, Kååfjord og Nordreisa.</p>	<p>5,3 jordmorstillinger, derav 2,3 kommunejordmor og 3 stillinger fødestue</p>	<p>Nordreisa vertskommune etter kommunelovens § 28 om vertskommunesamarbeid.</p>	<p>UNN finansierer 3 stillinger. 2,3 stillinger finansieres av kommunene etter avtale seg imellom.</p> <p>Avtalen er ikke regulert etter at krav om hospitering ble iverksatt.</p>	x	x	x	x			
<p><b>Legevakt Lyngen–Storfjord</b></p>	<p>Kommunen skal sørge for at personer som oppholder seg i kommunen tilbys nødvendige helse- og omsorgstjenester. For å oppfylle ansvaret skal kommunen blant annet tilby hjelp ved ulykker og andre akutte situasjoner, herunder legevakt, heldøgns medisinsk akuttberedskap og medisinsk nødmeldetjeneste. Legevakt er et behandlingstilbud beregnet på akutte tilstander utenom vanlig åpningstid for legekantorene. Legevakta kan brukes ved behov for legehjelp når det er medisinsk nødvendig med hjelp som ikke kan vente til legekantorene åpner. Det er riktig å benytte legevakt for den kommunen der pasienten oppholder seg.</p>	<p>Lyngseidet/Oteren, fastlegehjemler og turnusleger tilknyttet i alt åtte leger.</p>	<p>Driftes iht. lovverk, kommunestyret i de to kommunene øverste ansvarlig.</p>	<p>Fordelt etter innbyggertall.</p>					x	x	

<b>Fagnettverk helse</b>	Nordreisa kommune har drevet disse nettverkene på eget initiativ. For tiden er det kun aktivitet i demens-/pårørendenettverket. Kreft- og lungenettverket var operativt tidligere, men er per nå ikke operativt pga. ressursituasjonen.	Nettverksarbeid er ressurskrevende. Anslått tid til hvert nettverk er 20 % stilling.	Nordreisa driver nettverkene.	Finansieres av driftsbudsjettet i Nordreisa kommune.	x	x	x	x			
<b>Innkjøpsfunksjonen</b>	Ivareta innkjøpsfunksjonen iht. lov og avtaleverk for alle kommunene i Nord-Troms og bistå kommunene med overordnet planlegging, koordinering og samordning vedrørende innkjøp av varer og tjenester.	1 årsverk lokalisert til Storfjord.	Interkommunalt samarbeid etter kommunelovens § 27.  Rådmannsutvalget er styringsgruppe.	40 % fast finansiering i hver kommune, 60 % fordelt etter innbyggertall.	x	x	x	x	x	x	
<b>Arbeidsgiverkontroller</b> Startet 2008	Formålet er å sikre at et minimum av arbeidsgiverkontrollene blir gjennomført i alle kommuner hvert år. Statens krav er minst 5 % og samarbeidet sikrer 3 % i alle kommuner.  Tjenesten blir kjøpt av Kemneren i Tromsø, siden det blir vurdert at Nord-Troms ikke klarer å få til et godt fagmiljø med kun én stilling.	1 årsverk lokalisert til Kemneren i Tromsø.	Arbeidsgiveransvaret tillagt Kemneren i Tromsø. Alle skatteopprekkerne inngår i en styringsgruppe sammen med en representant fra Kemneren i Tromsø.	Nord-Troms-kommunene dekker alle utgifter for 1 årsverk. I 2012 utgjør dette kr 550 000. Avtalen reguleres hvert år. Fordeles ut fra antall arbeidsgivere i hver kommune.	x	x	x	x	x	x	
<b>Interkommunalt plankontor</b>	Samarbeidsløsningen skal øke effekten, heve kompetansen, heve tjenestetilbudet og gi kommunene et godt strategisk verktøy til å drive lokal og regional utvikling.  Hovedoppgaven til plankontoret er: <ul style="list-style-type: none"> <li>• Alle kommuner skal få reviderte/nye arealplaner</li> <li>• Arbeid med reguleringsplanlegging og annen planlegging</li> <li>• Skal kunne brukes til prosjekt- og prosessledelse, utredning, rådgivning og annet</li> </ul>	I plankontoret vil det være 4,5 årsverk fordelt på 6 personer. I tillegg er det 1 årsverk på kystsoneplan.  Hovedkontoret er på Storslett (kommunehuset) der hele plankontoret	Interkommunalt samarbeid etter kommunelovens § 27.  Rådmannsutvalget pluss ett styremedlem er styringsgruppe.	Finansieres av Troms fylkeskommune og kommunene. Kommuneandelen er etter fordelingsnøkkel.  Kystsoneplanen er i all hovedsak eksternt finansiert.	x	x	x	x			Storfjord vil være med (vedtak).  Lyngen vurderer å være med.



	<p>For tiden ivaretas kystsonenplanlegging av plankontoret, et prosjekt på to år.</p> <p>Kart og oppmålingsarbeid er ikke med i samarbeidet.</p>	<p>kan samles.</p> <p>De fleste medarbeiderne har også arbeidstid i egen kommune.</p>									
<p><b>Kartforretning og oppmåling</b></p> <p>Samarbeid startet 2004</p>	<p>Samarbeidet er mellom Nordreisa, Kvænangen og Kåfjord kommuner. Formålet med samarbeidet er å utnytte ressursene og kompetansen innenfor oppmåling i Nord-Troms. Samarbeidet består i at Nordreisa kommune gjennomfører selve oppmålingen og produserer målebrevene. Saksbehandlingen før og etter gjennomføres av kommunen oppmålingen skjer i.</p> <p>Samarbeidet er regulert med en enkel samarbeidsavtale.</p>	<p>Nordreisa kommune bruker ca. 50 % stilling til oppmåling i de andre kommunene.</p>	<p>Nordreisa koordinerer samarbeidet.</p>	<p>Nordreisa kommune får 80 % av oppmålingsgebyret og dekket kjøring for de 10 første sakene samt 60 % av oppmålingsgebyret og kjøringen for påfølgende saker.</p> <p>Det medfører at Kvænangen og Kåfjord ikke har utgifter med ordningen.</p>	x	x		x			
<p><b>Kartsamarbeid</b></p> <p>Samarbeidet startet i 2004, og i 2008 kom Skjervøy og Storfjord med, i 2009 også Lyngen.</p>	<p>Hensikten med samarbeidet er at ny programvare til kartløsningen blir installert, herunder at de tekniske løsningene og kompetansen til å bruke systemet kontinuerlig er på plass. Ved å fordele nøkkeloppgavene, bruker regionen mindre ressurser totalt sett på oppgaven.</p> <p>Dette innebærer den tekniske oppgraderingen av programvaren på serveren, kontakt med Norkart som leverandør slik at kartweben på intranett og Internett fungerer optimalt samt opplæring av medarbeidere i Nord-Troms som bruker kartet i sitt arbeid.</p>	<p>Den tekniske oppgraderingen er ivaretatt av Lyngen kommune, ca. 5 % stilling.</p> <p>Kontakt med leverandør samt opplæring er ivaretatt av Nordreisa kommune, ca. 5–10 % stilling.</p>	<p>Nordreisa koordinerer samarbeidet.</p>	<p>Oppgavene løses innenfor driftsbudsjettene til kommunene.</p>	x	x	x	x	x	x	

<p><b>Interkommunal feiing</b></p> <p>Samarbeid fra 2007</p>	<p>Formålet med samarbeidet var å utnytte eksisterende feiere i regionen. I utgangspunktet var det Storfjord og Kvænangen som ønsket å bruke feiere fra de andre kommunene. Etter det har Storfjord ansatt egen feier.</p> <p>Organisering av tjenesten skulle gå på rundgang mellom de fire kommunene som hadde feiere. En egen samarbeidsavtale ble utarbeidet. Etter hvert viste det seg at det kun var Nordreisa kommune som hadde kapasitet til å organisere arbeidet (uten at avtalen er blitt endret).</p> <p>I 2012 ble det sendt ut varsel tilsvarende kapasitet til fire feiere. Da arbeidet skulle utføres, var det kun to feiere som kunne gjøre dette. Dette ble løst ved at Nordreisa kommune tilsatte midlertidig feier.</p>	<p>Ingen ekstra ressurser er satt inn i samarbeidet.</p>	<p>Koordineringen er løst gjennom møter og informasjonsutveksling.</p>	<p>Ved feiing i andre kommuner er det en fast pris per pipe samt et administrasjonsgebyr som er fastsatt i avtalen mellom kommunene.</p>	x	x	x	x		(x)	
<p><b>Oppfølging av klima- og energiplan</b></p> <p>Felles Klima- og energiplan var ferdig i 2010. Samarbeid for å gjennomføre tiltak i planen startet opp i 2011.</p>	<p>Hensikten med samarbeidet var å få gjennomført fellestiltak i Klima- og energiplanen. Tiltakene som er jobbet mest med i ettertid er miljøfyrtårnsertifisering og energisparekontrakter (EPC). Nå har mange bygg i kommunene blitt miljøfyrtårnsertifisert, mens arbeidet med energisparekontrakter ikke er blitt realisert. Halti Næringshage hadde koordineringsansvaret, men etter hvert har flere kommuner trukket seg fra EPC-arbeidet. For tiden er det heller ikke tilbydere på EPC. Mindre behov for koordineringsfunksjonen og ingen tilbydere på EPC gjør at samarbeidet må vurderes på nytt.</p>	<p>Koordinator tilsatt i Halti Næringshage.</p>	<p>Interkommunalt samarbeid gjennom fagansvarlige i hver kommune.</p>	<p>Ekstern finansiering av koordinator tilsatt i Halti Næringshage.</p>	x	x	x	x	x	x	<p>Sammen med Halti Næringshage, som skulle koordinere arbeidet.</p>

<b>Skogbrukssjef</b>	<p>Kommunene har mange oppgaver regulert av skogbruksloven. Felles skogbrukssjef er en ordning der en del av oppgavene er samlet for å gjøre jobben mer effektiv. Skogbrukssjefen gir råd og veiledning om skogbruk. Det er vanlig at skogbrukssjefen har spesielt ansvar for å ivareta kommunenes skogbruksoppgaver og bidra til å utvikle skogbruket i regionen. Vanlige arbeidsoppgaver for skogbrukssjefen er å</p> <ul style="list-style-type: none"> <li>• forvalte tilskuddsordninger til skogbruket</li> <li>• saksbehandle saker etter jordlov/skoglov</li> <li>• være kontaktperson for viltneemnda, statens kartverk o.l.</li> <li>• saksbehandle saker knyttet til næringsliv som berører skogbruk</li> <li>• gi råd og veiledning vedrørende skogbruk og utmarksnæring</li> </ul> <p>Skogbrukssjefen har kontordager i alle kommuner etter behov. Kvæningen annet distrikt.</p>	<p>1 årsverk lokalisert i Lyngen.</p>	<p>Lyngen vertskommune etter kommunelovens § 28 om vertskommunesamarbeid.</p>		x	x	x	x	x	
<b>Interkommunal veterinærtjeneste Nord-Troms</b>	<p>Kommunene har gjennom lov om dyrehelsepersonell ansvar for at det er tilfredsstillende tilgang på veterinærtjenester. Samarbeidet er etablert for å ha en faglig forsvarlig tjeneste samt en forutsigbar vaktordning på tjenesten. Veterinærtjenesten er normalt mandag–fredag kl. 08–16. Tjenesten bygger på avtale som blir inngått mellom KS og Den norske veterinærforening. Avtalen regulerer inndeling i vaktområder og organisering av vakta og dermed grunnlaget for tilskudd.</p> <p>Det er forskjellig fra område til område hvor stor egenandel kommunene har og hvordan dette er organisert, herunder antall veterinærer i veterinærtjenesten og antall veterinærer i veterinærvakta (se nedenfor).</p>	<p>Veterinærtjenesten består av 2 årsverk, herav 2x60 %, 1x55 % og 1x22 %.</p>	<p>Vertskommunesamarbeid etter kommunelovens § 28.</p> <p>Nordreisa er vertskommune.</p>	<p>Ordningen finansieres av kommunene og tilskudd fra Statens landbruksforvaltning (SLF) via fylkesmennene. Fylkesmennene forestår utbetaling av tilskuddene til de enkelte vakt-distrikt.</p>	x	x	x	x		

<b>Veterinærvakt Nord-Troms</b>	Stortinget vedtok 13.12.2007 å overføre ansvaret for kliniske veterinærvakter jf. dyrehelsepersonelloven til kommunene f.o.m. 01.01.2008. Denne tjenesten skal sikre vakt etter normal arbeidstid, herunder kveld, natt, helg og helligdag.  Oversikt over hvem som går vakt når er ofte satt bort til veterinærene.	I tillegg til veterinærer i den kommunale veterinærtjenesten, er flere private veterinærer tilknyttet veterinærvakt.	Vertskommune-samarbeid etter kommunelovens § 28.  Nordreisa er vertskommune.	Statlig finansiert.	x	x	x	x			
<b>Veterinærtjeneste og veterinærvakt Lyngen og Storfjord</b>	Ivareta tjenesten, felles Lyngen og Storfjord.	2 årsverk lokalisert til Lyngen.	Lyngen har arbeidsgiveransvaret.	Dekkes direkte av statlig tilskudd.					x	x	
<b>IKT-samarbeidet</b>  Oppstart 01.07.2005	En samordning av IKT-området i de seks kommunene med felles organisatorisk, teknisk og programvaremessige løsninger.  Samordningen skal føre til å ✓ effektivisere IKT-drift ✓ redusere framtidige investeringskostnader innen IKT ✓ motvirke framtidige økninger av driftskostnader innen IKT ✓ beholde/utvikle IKT-kompetanse i kommunene ✓ motvirke press i retning av kommunesammenslåing ✓ være i forkant av utviklingen  For å oppnå målsettingen etableres det en felles datasentral som server alle seks kommuner og som kan betjenes via fjerndriftsverktøy fra kommunene.	I begynnelsen kun utnytte eksisterende ressurser bedre.	Interkommunalt samarbeid etter kommunelovens § 27.  Rådmannsutvalget er styringsgruppe.	Investeringskostnader fordeles på følgende måte:  Fast andel 40 % av kostnader fordeles likt mellom kommunene.  Variabel andel 60 % av kostnader fordeles mellom kommunene forholdsmessig med bakgrunn i innbyggertall.	x	x	x	x	x	x	

<b>Interkommunalt fellingslag</b>	<p>Tidligere var det kommunale fellingslag, men rovviltnemnda har anbefalt at det dannes interkommunale fellingslag jf. kommentarene til rovviltforskriften. Dette gjøres for å få enda større profesjonalitet i fellingslagene samt at det da også kan bli lettere å rekruttere jegere. Godtgjøring til fellingslaget for den tid som er benyttet til fellingsforsøk. Deltakere som mottar godtgjøring etter ordningen må være registrerte lisensjegere jf. rovviltforskriften § 15 og være tilknyttet kommunale/interkommunale fellingslag.</p>	Ikke etablert.	Ikke etablert.	Kommunen utbetaler godtgjøring til fellingslaget og Fylkesmannen betaler ut til kommunen. Fastsatt døgnpris er 1400 per mann/døgn etter hensiktsmessig antall deltakere og lengde på skadefellingsforsøk. I tillegg kommer inntil kr 15 000 for dokumenterte utgifter (eks. kjøring bil, snøscooter, overnatting etc.).							
-----------------------------------	---	----------------	----------------	---	--	--	--	--	--	--	--

Tiltak	Formål	Årsverk og lokalisering	Styreform	Økonomi	Deltakere						
					1943	1942	1941	1940	1939	1938	Andre
<b>Prosjekter</b>											
<b>Omdømmeprosjektet</b>  Forprosjektet 01.10.2009–31.03.2011  Hovedprosjektet 15.09.2011–15.09.2014	Målsettingen i prosjektet er å styrke felles regional identitet og samtidig bygge et positivt omdømme utad. I dette ligger det intern mobilisering av regionens innbyggere (identitetsbygging) der det skal gjennomføres tiltak som skaper stolthet og øker bevisstheten om regionens muligheter. Det andre er et eksternt fokus (omdømmebygging) som skal skape en felles forståelse og profilering av regionens fortrinn. Her skal man finne fram til de unike "prosjektene" som kan danne basis for omdømmebygging/profilering av regionen. Tiltakene skal øke boglede samt stimulere til entreprenørskap og gründerutvikling.	Prosjektleder i 90 % stilling på Skjervøy samt 6 medarbeidere i hver kommune i 20 % stilling.  I tillegg er det en 20 % stilling tilknyttet omdømme-prosjektet med ungdomsfokus. Stillingen er lokalisert i Kåfjord.	Rådmannsutvalget er styringsgruppe.	Prosjektet finansieres gjennom Bolyst-midler (KRD), Troms fylkeskommune og kommunene selv. Kommunene bidrar i tillegg med finansieringen av 20 %-stillingen i hver kommune.	x	x	x	x	x	x	
<b>Innføring av felles system for sak/arkiv, e-post, Internett og intranett</b>	IKT-samarbeidet hadde som hovedmål å innføre felles system for sak/arkiv, e-post, Internett og intranett.  Innføring av felles system for sak/arkiv, e-post og Internett er gjennomført, mens intranettet ikke er innført. Det skal innføres felles nettportal samtidig som ny driftsorganisering blir vurdert.	Prosjektleder 1 årsverk lokalisert i Nordreisa. Personen er fast ansatt.	Rådmannsutvalget	Kostnadene fordelt på 40 % fast andel og 60 % variabel andel etter innbyggertall.	x	x	x	x	x	x	
<b>Innføring av økonomisystem</b>	Innføring av felles økonomisystem. Systemet er innført, men det er fortsatt tilpasninger til systemet.	Kun eksisterende årsverk, samarbeid med PL IKT og innkjøps-funksjonen.	Rådmannsutvalget	Kostnadene fordelt på 40 % fast andel og 60 % variabel andel etter innbyggertall.	x	x	x	x	x	x	Sammen med Karlsøy
<b>Tiltak</b>	<b>Formål</b>	<b>Årsverk og</b>	<b>Styreform</b>	<b>Økonomi</b>	<b>Eiere</b>						

Vedlegg til rapport om interkommunalt samarbeid i Nord-Troms

		lokalisering			1943	1942	1941	1940	1939	1938	Andre
<b>Interkommunale virksomheter</b>											
<b>Ymber AS</b> Etablert 07.10.1949 <a href="http://www.altakraftlag.no/">http://www.altakraftlag.no/</a>	Produksjon, omsetning og overføring av elektrisk kraft og annet som naturlig står i forbindelse med dette.  Troms fylkeskommune, Kåfjord, Skjervøy, Nordreisa og Kautokeino kommuner eier 16,66 %, Kvænangen og Loppa kommuner eier 8,33 %.	Ca. 60 årsverk. Hovedkontor Sørkjosen, montørstasjoner Skjervøy, Kautokeino og Kåfjord samt driftsavtale Kvænangen Kraftverk.	Eget styre på 7 medlemmer som representerer eierne og ansattes representanter.  Høyeste myndighet er generalforsamlingen, bestående av en representant fra hver av kommunene og Troms fylkeskommune.	Styret behandler utbyttet til kommunene. Dette har normalt vært 60 % av årsresultatet til Ymber, deretter etter eierandel for hver kommune. Generalforsamlingen kan redusere utbyttet. Dersom generalforsamlingen vil øke utbyttet, må dette først behandles i styret.	x	x	x	x			Loppa, Kautokeino og Troms fylkeskommune
<b>Avfallsservice A/S</b> Etablert 21.05.1992	Anlegge og drive felles interkommunalt avfallsbehandlingsanlegg for forbruksavfall, produksjonsavfall, spesialavfall og slam som gir minst mulig miljøforstyrrelser for omgivelsene. Ha ansvar for innsamling, inntransport og deponering av avfall som forestås av selskapet selv eller av andre, samt samordne fellesoppgaver og bedre styringen av avfallsstrukturen i eierkommunene. Overta annen avfallshåndtering dersom det skulle bli aktuelt. Være pådriver og utvikle gode løsninger for avfallsbehandlingen i eierkommunene. Iverksette tiltak som gir utvikling og løsninger innenfor kildesortering, resirkulering og gjenbruk av avfall. Samordne kunnskapsutviklingen samt bli et felles kompetansesenter for	Ca. 26 årsverk fast ansatte samt 3 årsverk innleid i Skibotn. 4 ekstra årsverk i sommerperioden 15. mai–15. oktober.	Eget styre på 7 medlemmer som representerer eierne og ansattes representanter.  Høyeste myndighet er generalforsamlingen, med representanter fra hver av kommunene.	Renovasjonskostnadene fastsettes i forskriftene som er til behandling i kommunene.  Ingen utbytte til kommunene.	x	x	x	x	x	x	





<p>(SUS). Formelt stiftet 16.12.2009.</p>	<p>henhold til internasjonale konvensjoner.</p> <ul style="list-style-type: none"> <li>• Synliggjøre kvensk språk og kultur i offentlig sammenheng.</li> <li>• Bidra til at den kvenske befolkningen kjenner sin historie og sine røtter.</li> <li>• Arbeide for at det skapes nisjeprodukter innen reiseliv og annet næringsliv med grunnlag i kvensk kultur og historie i kommunene i Nord-Troms.</li> </ul> <p>Halti Kvenkultursenter skal være en inkubator og regional møteplass for å styrke og revitalisere kvensk språk, kultur, næringstradisjoner og rettigheter for den kvenske befolkningen i Nord-Troms, men også i hele Troms fylke. Den kvenske befolkningens historie og bakgrunn skal skape aktiviteter og nye nisjeprodukter i fremtidig kultur- og næringsvirksomhet i alle kommunene i Nord-Troms.</p> <p>Kvenkultursenteret skal både drive tradisjonell formidling av kvenenes historie, stimulere dagens barn og unge til tilhørighet med den kvenske kulturen og lage visjoner for fremtidige generasjoners tilknytning til kvensk språk, kultur og tradisjoner. Et viktig mål for Kvenkultursenteret er å synliggjøre den kvenske kulturen i alle sammenhenger.</p> <p>Nordreisa kommune eier 40 %, Troms fylkeskommune og de andre kommunene i Nord-Troms eier 10 % hver.</p>	<p>Mannalden. Ny daglig leder fra 01.01.2013, kan også medføre endring i arbeidssted.</p>	<p>kommune og kommunene.</p> <p>Høyeste myndighet er representantskapet på 7 medlemmer der Troms fylkeskommune og hver kommune har 1 representant.</p>	<p>eierkommunene og Troms fylkeskommune.</p> <p>Dette er imidlertid ikke nok til drift, så resten finansieres av tilskudd og bruk av egenkapital.</p>							
<p><b>Bredbåndsfylket Troms AS</b> Etablert 13.11.2003</p>	<p>Etablering, eierskap og drift av nettverk for tele- og datakommunikasjon og alt som står i forbindelse med dette samt deltakelse i andre virksomheter gjennom aksjeeie eller på annen måte.</p> <p>Selskapet eies av Troms fylkeskommune (81 %)</p>	<p>6 årsverk lokalisert i Tromsø.</p>	<p>Eget styre på 5 personer.</p>	<p>Kommunene får ingen utbytte fra selskapet. Selv som eiere av infrastrukturen betaler vi relativt store summer</p>	<p>x</p>	<p>x</p>	<p>x</p>	<p>x</p>	<p>x</p>	<p>x</p>	<p>Troms fylkeskommune</p>

	og 24 av kommunene i Troms (19 %). Aksjonæravtalen er 10 år.  Etter hvert har deler av infrastrukturen blitt solgt til Troms Kraft.			både på aksesspunkt og bruk av linjene.							
<b>Komrev NORD IKS</b>  Stiftet 11.12.2003	KomRev NORD er et interkommunalt revisjons-selskap som er etablert for å utføre en helhetlig revisjon av kommuner, kommunale foretak, interkommunale selskaper, offentlige stiftelser, overformyndier, kirkelige regnskaper og legater. Selskapet utfører de lovpålagte revisjonsoppgaver for deltakerne. Kan utføre andre revisjonsoppdrag og rådgivning for deltakerne. Kan utføre revisjonsoppdrag og rådgivning for andre selskaper, kommuner m.v. Selskapet er uavhengig i forhold til kommuner, stat, privat næringsliv og andre institusjoner i samfunnet.  Eies av Troms fylkeskommune og kommunene i Troms og nordre Nordland, eierstruktur etter folketall. Nord-Troms-kommunene eier mellom 2,05 % og 0,62 % av selskapet.	Komrev NORD har 34 medarbeidere.  Selskapet har hovedkontor i Harstad og avdelingskontor på Sortland, Narvik, Finnsnes, Tromsø og Storslett.	Eget styre på 6 medlemmer.	Hver kommune betaler kontingent avhengig av størrelse.	x	x	x	x	x	x	Troms fylkeskommune og andre kommuner
<b>K-sekretariatet IKS</b>  Stiftet 05.11.2004	Utføre sekretariatsfunksjonen for deltakernes kontrollutvalg og hva dermed står i naturlig forbindelse.  Eies av Troms fylkeskommune og kommunene i Troms, eierstruktur etter folketall. Nord-Troms-kommunene eier mellom 2,14 % og 0,63 % av selskapet.	5 ansatte.	Eget styre på 3 medlemmer.	Hver kommune betaler kontingent avhengig av størrelse.	x	x	x	x	x	x	Troms fylkeskommune og andre kommuner
<b>KomOpp – Kommunenes opplæringskontor</b>  Stiftet 09.06.1993	Opplæringskontor for kommuner, fylkeskommune og helseforetak i Troms med hovedoppgave å utdanne og skaffe læreplaner for lærlingene.	5 ansatte, lokalisert i Tromsø og Finnsnes.	Eget styre på 5 medlemmer.	Staten finansierer KomOpp med et tilskudd per lærling. Kommunene har selv vedtatt at hele beløpet skal	x	x	x	x	x	x	Troms fylkeskommune, andre kommuner og UNN

Vedlegg til rapport om interkommunalt samarbeid i Nord-Troms

				gå til KomOpp. Kommunene kan få prosjektstøtte og eventuelt av overskuddet.								
<b>Interkommunalt arkiv Troms IKS</b>  Stiftet 21.01.2004	Selskapet skal arbeide for at verdifullt arkivmateriale hos deltakerne blir tatt vare på og sikret som informasjonskilder for samtid og ettertid og gjort tilgjengelig for offentlig virksomhet, forskning og andre administrative og kulturelle formål (jf. arkivlovens § 6).  Eies av kommunene i Troms, unntatt Tromsø kommune, eierandel etter folketall. Nord-Troms-kommunene eier mellom 4,80 % og 2,50 %.	6 ansatte, lokalisert til Tromsø	Eget styre på 5 medlemmer.	Hver kommune betaler kontingent avhengig av størrelse.	x	x	x	x	x	x	Andre kommuner i Troms	
<b>Nord-Troms Bedriftshelsetjeneste (BHT)</b>  Etablert 1988	Nord-Troms BHT har kompetanse innen arbeidsmedisin, yrkeshygiene, ergonomi, psykososialt arbeidsmiljø, internkontroll samt gode rutiner for kundesamarbeid og dokumentasjon.  Bedriftshelsetjenesten eies og drives av bedrifter som til enhver tid står tilsluttet det vi kaller en fellesordning. Bedriftene er hovedsakelig etablert i Kvænangen, Kåfjord, Nordreisa, Skjervøy og Lyngen kommuner.  Ordningen teller ca. 70 medlemsbedrifter med til sammen ca. 2650 medlemmer.	Bedriften har totalt 5 ansatte – 4 fagstillinger og 1 tilknyttet bedriftslege.  Kontorene er på Storslett.	Generalforsamlingen er øverste organ og velger styret.  Styret er sammensatt av to arbeidsgiver- og to arbeidstakerrepresentanter fra medlemsbedriftene og en representant for de ansatte.	Driften finansieres av medlemskontingent per ansatt som er med i ordningen.	x	x	x	x	x	x		
<b>Nordnorsk Fjellovervåkning IKS</b>  Stiftet 09.11.2011	Overvåkning av de ustabile fjellpartiene på Nordnes i Kåfjord kommune samt andre objekter i landsdelen. Dette inkludert også å kunne eie, drive og vedlikeholde varslingsystemer for skred i berørte kommuner. Selskapet skal også gi eierkommunene bistand til utarbeiding av kommunale beredskapsplaner uten særskilt	Lokalisert i Olderdalen.	Eget styre på 4 medlemmer.	Aksjekapital kr 1 200 000.				x	x	x	Troms fylkeskommune	

	betaling fra deltakerkommunene.  Eierandeler: <ul style="list-style-type: none"> <li>• Troms fylkeskommune      50,00 %</li> <li>• Lyngen kommune            16,66 %</li> <li>• Kåfjord kommune          16,66 %</li> <li>• Storfjord kommune        16,66 %</li> </ul>										
<b>Arnøy- og Laukøyforbindelsen AS</b>  Stiftet 18.10.2007	Forberedelse til bygging av fast forbindelse mellom Arnøy/Laukøy og Kågen.  Eierandeler: <ul style="list-style-type: none"> <li>• Skjervøy kommune          18,00 %</li> <li>• Lyngen kommune            82,00 %</li> </ul>	Lokalisert på Skjervøy, ingen ansatte.	Eget styre på 4 medlemmer.	Aksjekapital kr 569 500.			x				

Vedlegg til rapport om interkommunalt samarbeid i Nord-Troms

Tiltak	Formål	Årsverk og lokalisering	Styreform	Økonomi	Eiere							
					1943	1942	1941	1940	1939	1938	Andre	
<b>Selskaper med heleid kommunalt eierskap</b>												
<b>Nordreisa arbeidssamvirke AS</b> Stiftet 27.08.1983	Gi tilbud om sysselsetting til yrkeshemmede arbeidssøkere som ikke kan sysselsettes ved ordinært arbeid, i attføringstiltak eller gjennom NAVs øvrige tilbud. Selskapet drives i henhold til arbeidsmarkedsmyndighetenes retningslinjer for slike tiltak og i nært samarbeid med de lokale og regionale arbeidskraftsmyndigheter, grunnskoler, videregående skoler, kommunens helse- og sosialetat, trygdekontor og ev. andre samarbeidspartnere.	Lokalisert på Storslett med 22 ansatte.	Eget styre med 5 styremedlemmer.	Aksjekapital kr 100 000.		x						
<b>Lyngsalpan Vekst AS</b> Stiftet 11.08.1989	Å drive praktisk opplæring, produksjon og handel og annet tjenesteytende arbeid ved bruk av arbeidskraft rekruttert blant fysisk og psykisk funksjonshemmede og andre som ikke er i stand til å utføre arbeid på det ordinære arbeidsmarked. Det er et overordnet mål at selskapet i nært samarbeid med sine samarbeidspartnere (grunnskole, videregående skole, kommunale helse- og sosialetater, NAV og ev. andre) skal arbeide for å gjøre den enkeltes totale livssituasjon så trygg og god som mulig i hjemmemiljøet. Selskapets formål skal være å skape varige arbeidsplasser for yrkeshemmede.	Lokalisert i Storfjord og Lyngen med 13 ansatte.	Eget styre med 3 styremedlemmer.	Aksjekapital kr 170 000.					x	x		
<b>Kåfjord vekst AS</b> Stiftet 20.04.1993	Skape varige arbeidsplasser for yrkeshemmede.	Lokalisert i Birtavarre med 17 ansatte.	Eget styre med 3 styremedlemmer.	Aksjekapital kr 100 000.				x				

<b>Kvænangen produkter AS</b>  Stiftet 28.02.2003	Skape varig tilrettelagte arbeidsplasser for yrkeshemmede ved å drive opplæring, produksjon, handel og annen tjenesteytende virksomhet. Arbeidskraften skal rekrutteres blant yrkeshemmede arbeidssøkere som ikke kan sysselsettes ved ordinært arbeid, i attføringstiltak eller gjennom NAVs øvrige tilbud. Det er et overordnet mål at selskapet drives i henhold til arbeidsmarkedsmyndighetenes retningslinjer for slike tiltak og i nært samarbeid med lokale og regionale arbeidskraftmyndigheter, grunnskoler, videregående skoler, helse- og sosialetat, trygdekontor og andre aktuelle samarbeidspartnere.	Lokalisert i Badderem med 9 ansatte.	Eget styre med 5 styremedlemmer.	Aksjekapital kr 200 000.	x							
<b>Skjervøy Arbeidssamvirke AS</b>  Stiftet 07.06.1999	Være godkjent tiltaksarrangør for NAV og videre bidra til:  - At deltakerne styrker kompetansen og arbeidsevnen - Øke deltakernes muligheter for ordinært arbeid - Forebygge og dempe skadevirkningene av arbeidsledighet - Hindre utstøting av arbeidstakere som står i fare for å falle ut av arbeidslivet.  NAV er bedriftens hovedkunde, men bedriften kan tilby attføringstjenester til andre dersom dette ikke går ut over NAVs bestilling. Det er et overordnet mål at selskapet drives i henhold til myndighetenes retningslinjer for slike tiltak.	Lokalisert på Skjervøy med 7 ansatte.	Eget styre med 5 styremedlemmer.	Aksjekapital kr 1 000 000.			x					
<b>Skjervøy Fiskeriutvikling AS</b>  Stiftet 15.01.2010	Selskapet formål er på vegne av Skjervøy kommune å motta og forvalte 15 millioner kroner som Nergård AS utbetaler i forbindelse med nedlegging av sin drift i kommunen, jf. avtale inngått høsten 2009. Midlene skal i hovedsak benyttes til infrastrukturtiltak i fiskerisektoren i hele kommunen, rekrutteringstiltak i fiskerier næringen og tiltak som har betydning for fiskeri- og havbruksnæringen i kommunen og regionen.	Lokalisert på Skjervøy, ingen ansatte.	Eget styre med 5 styremedlemmer.	Aksjekapital kr 200 000.			x					

Vedlegg til rapport om interkommunalt samarbeid i Nord-Troms

	Midler kan gis som lån eller tilskudd. Midlene skal også kunne dekke kostnader knyttet til prosjekter som omhandler nevnte innsatsområder. Formannskapet kan fastsette nærmere retningslinjer for bruken av midlene.											
<b>Årvikbruket Eiendom AS</b> Stiftet 10.01.2006	Skaffe næringsbygg for utleie uten eget økonomisk profittformål. Næringsbygg skaffes ved oppføring av nye eller erverv av eksisterende bygg. Selskapet kan ved aksjetegning eller på annen måte delta i andre selskaper.	Lokalisert på Skjervøy, ingen ansatte.	Eget styre med 3 styremedlemmer.	Aksjekapital kr 100 000.			x					
<b>Lyngen Servicesenter AS</b> Stiftet 19.10.1998	Å føre opp og drive utleie av utleiebygg samt hva heri står i forbindelse. Selskapet kan også delta som eier i annen næringsvirksomhet.	Lokalisert på Lyngseidet, ingen ansatte.	Eget styre med 3 styremedlemmer.	Aksjekapital kr 1 975 000.								
<b>Lyngenhallen Drift AS</b> Stiftet 26.06.1997	Drive og utvikle Lyngenhallen mest mulig kostnadseffektivt til beste for Lyngen kommune og kommunens idretts- og kulturliv og i samsvar med generelle vilkår som er fastsatt ved tildeling av tilskudd til anlegget.	Lokalisert på Lyngseidet, 1 ansatt.	Eget styre med 3 styremedlemmer.	Aksjekapital kr 100 000.								

Tiltak	Formål	Årsverk og lokalisering	Styreform	Økonomi	Eiere							
					1943	1942	1941	1940	1939	1938	Andre	
<b>Selskaper med kommunalt eierskap</b>												
<b>Nordtro AS</b> Stiftet 26.06.1978	Legger forholdene til rette for arbeidssøkeres vekst og utvikling i samarbeid med NAV og andre aktuelle instanser. Hovedmålet er å få flere inn i aktive tiltak som kan gi arbeid i ordinært arbeidsliv. Nordtro AS skal bidra aktivt til næringsutvikling i regionen.  Eierandeler: <ul style="list-style-type: none"> <li>• Troms fylkeskommune 51,00 %</li> <li>• Nordreisa kommune 49,00 %</li> </ul>	Lokalisert på Storslett/Sørkjosen med 29 ansatte.	Eget styre på 5 medlemmer.	Aksjekapital kr 550 000.		x					Troms fylkeskommune	
<b>Sappen Leirskole AS</b> Stiftet 22.10.1973	Start og drift av leirskole, turist- og ferienesenter samt aktiviteter og tiltak for øvrig som naturlig hører inn under slik virksomhet. Selskapet kan også drive med utleie av fast eiendom og løsøre.  Selskapet eier, men driver ikke leirskolen.  Eierandeler: <ul style="list-style-type: none"> <li>• Nordreisa kommune 37,75 %</li> <li>• Andre 62,25 %</li> </ul>	Ingen ansatte	Eget styre på 5 medlemmer.	Aksjekapital kr 133 800.		x					Sammen med andre	
<b>Studiesenteret.no AS</b> Stiftet 03.03.2000	Utvikle og drive nettverk av læringsarenaer i Norden samt hva hermed står i forbindelse. Selskapet skal ikke ha som formål å skaffe aksjeeierne økonomisk utbytte.  Eierandeler: <ul style="list-style-type: none"> <li>• Salangen kommune 13,33 %</li> <li>• Skjervøy kommune 6,67 %</li> <li>• Tre andre kommuner, hver 6,67 % (20 %)</li> <li>• Malmenes friskole 6,67 %</li> <li>• Sorsele kommune 6,67 %</li> <li>• Andre 46,65 %</li> </ul>	Lokalisert i Sjøveggen, 7 ansatte.	Eget styre på 7 personer.	Aksjekapital kr 450 000.			x				Sammen med flere andre kommuner	



Vedlegg til rapport om interkommunalt samarbeid i Nord-Troms

<p><b>Ullsfjordforbindelsen AS</b> Stiftet 08.09.2011</p>	<p>Fremme bygging og drift av fergefri forbindelse mellom Tromsø og Lyngen. Selskapet kan delta i andre prosjekter som bidrar til bedre trafikk-løsninger og er av felles interesse for eierne.</p> <p>Eierandeler:</p> <ul style="list-style-type: none"> <li>• Tromsø kommune 20,96 %</li> <li>• Lyngen kommune 14,97 %</li> <li>• Troms Kraft Invest AS 14,97 %</li> <li>• Coop Nord SA 7,49 %</li> <li>• Andre 41,61 %</li> </ul>	<p>Lokalisert i Tromsø, ingen ansatte.</p>	<p>Eget styre på 6 personer.</p>	<p>Aksjekapital kr 167 000.</p>					<p>x</p>		<p>Sammen med Tromsø kommune og andre</p>
<p><b>Senter for nordlige folk AS</b> Stiftet 20.04.2009</p>	<p>Utvikle, ivareta og fremme samisk, urfolks og nordlige folks kulturer med utgangspunkt i det sjøsamiske. Selskapet skal være et ressurscenter for aktører som jobber for selskapets formål på lokalt, regionalt, nasjonalt og internasjonalt plan. Senteret skal gjøre nordlige folks kulturer mer tilgjengelig og bidra til økt kunnskap og oppmerksomhet om urfolket.</p> <p>Eierandeler:</p> <ul style="list-style-type: none"> <li>• Troms fylkeskommune 30,00 %</li> <li>• Sametinget 30,00 %</li> <li>• Kåfjord kommune 20,00 %</li> <li>• Senter for nordlige folk 10,00 %</li> <li>• Riddu Riđđu Festivala AS 10,00 %</li> </ul>	<p>Lokalisert i Mandalen med 8 ansatte.</p>	<p>Eget styre på 5 medlemmer.</p>	<p>Aksjekapital kr 4 360 000.</p>			<p>x</p>				
<p><b>Breeze Troms AS</b> Stiftet 06.03.2003</p>	<p>Tilby tekstilservice for helseinstitusjoner og for andre oppdragsgivere.</p> <p>Eierandeler:</p> <ul style="list-style-type: none"> <li>• Storfjord kommune 10,10 %</li> <li>• Ole Kr. Ertsvik 89,90 %</li> </ul>	<p>Lokalisert på Oteren med med 36 ansatte.</p>	<p>Eget styre på 3 medlemmer.</p>	<p>Aksjekapital kr 6 000 000.</p>						<p>x</p>	
<p><b>Storfjord Process AS</b> Stiftet 24.01.2000</p>	<p>Oppføring og drift av næringsbygg samt fremstilling og salg av andre produkter, herunder å delta i andre selskaper med lignende virksomhet, og kjøp og salg av aksjer eller på annen måte gjøre seg interessert i andre foretagender.</p> <p>Eierandeler:</p>	<p>Lokalisert på Oteren med 2 ansatte.</p>		<p>Aksjekapital kr 1 000 000.</p>						<p>x</p>	<p>Sammen med Geir Normann Figenschau</p>

	<ul style="list-style-type: none"> <li>• Storfjord kommune 40,00 %</li> <li>• Geir Normann Figenschau 60,00 %</li> </ul>										
<b>Interpolar AS</b> Stiftet 14.04.2011	Drive grenseoverskridende samarbeidsprosjekter innen næring, energi og samferdsel for Lyngenregionen og Tornedalen samt tilrettelegge for etablering av et investeringsfond som skal bidra til vekstkraft og verdiskaping.  Eierandeler: <ul style="list-style-type: none"> <li>• Storfjord kommune 22,00 %</li> <li>• Kåfjord kommune 18,00 %</li> <li>• Lyngen kommune 9,00 %</li> <li>• Intek Lyngen AS 27,00 %</li> <li>• Statskog Sf 24,00 %</li> </ul>	Ingen ansatte.	Eget styre på 5 medlemmer.	Aksjekapital kr 133 800.				x	x	x	Sammen med Statskog og Intek Lyngen AS



## Saksfremlegg

Utvalgssak	Utvalgsnavn	Møtedato
2013/19	Kvæningen Formannskap	20.03.2013

### Vaskeridrift, virksomhetsoverdragelse av vaskeriet på Gargo sykehjem

#### Rådmannens innstilling

Kvæningen kommune arbeider videre med å vurdere virksomhetsoverdragelse av vaskeriet på Gargo sykehjem til Kvæningen Produkter AS.

#### Saksopplysninger

Viser til vedlagte henvendelse fra Kvæningen Produkter AS (KP) om et ønske om å overta vaskeridriften på Gargo sykehjem.

Etter å ha tatt en ringerunde til andre kommuner er de stort sett formøyd etter å ha satt ut vask av tøy til andre - det har blitt billigere og det er ingen nevneverdige problemer. Dersom vi skal gjøre dette må vi komme fram til en avtale som både gjør dette billigere for oss, samt at det er en sikkerhet for 5-10 år framover at dette blir utført til en grei pris. Dersom vi setter ut vasken kommer vi til å kvitte oss med maskinene og bygge om vaskerierommene til andre formål. Dersom vi etter dette blir tvunget til en re-etablering av vaskeriet vil det bli en betydelig kostnad.

I denne prosessen trenger vi ikke å gjennomføre en ordinær anbudsrunde. Vi kan gjennomføre anbudet som "reserverte kontrakter" og det vil da i så fall kun være arbeidsmarkedsbedrifter som har anledning til å delta.

Vi har varslet de ansatte på Gargo om at denne prosessen kan komme. Dersom den blir iverksatt vil vi gjennomføre de nødvendige drøftinger. Videre er reglene ved virksomhetsoverdragelse slik at de ansatte på vaskeriet følger med over til KP.

Dersom det blir positivt vedtak om å gå videre med dette kommer vi til å jobbe videre med å finne kostnadene ved vaskeridriften, hvilken pris vi kan betale for vasket tøy hos KP og eierforholdet til tøyet (i de kommunene som har satt ut vasken er det vanlig at vaskeriet eier alt tøyet).


#### Vedlegg

Henvendelse fra Kvæningen Produkter AS.



Badderen 29.01.2013

Kvæningen Kommune  
V/Rådmannen  
9161 Burfjord

	KVÆNINGEN KOMMUNE POSTMOTTAK
30 JAN 2013	
Til behandling:	
Saksbehandler:	Bjørn
Til orientering:	
Gradering:	

Vaskeri etablering

Styret i Kvæningen Produkter AS har i møte 28 januar 2013, gitt undertegnede i oppdrag å starte arbeidet med planlegging av eget/overtakelse av vaskeriet på Gargo sykehjem.

I den forbindelse så ønsker vi at dette blir tatt opp politisk, om det er ønskelig at Kvæningen Produkter AS, overtar/ etablerer vaskeri i Badderen, før vi går i gang med kostnadsberegninger på ombygging og pris til kommunen.

Vi tenker oss en løsning hvor vi overtar maskiner og utstyr som brukes i vaskeriet, samt at vi også overtar tøylageret, og komplettere det, og på den måten sørge for at det til en hver tid er rent tøy tilgjengelig for sykehjemmet i Burfjord.

En vaskeri etablering hos oss vil også bety at vi kan tilby samme tjenesten til private og andre bedrifter i kommunen, både med vask av matter og alle typer tøy.

Dette vil etter vårt skjønn være en tjeneste som kan bli godt mottatt i kommunen, og det vil også være en fin måte for oss til å sysselsette de tiltaksansatte, som ellers ikke har et fullgodt tilbud, og kan også være en mulig aktivitet for klienter på TTPU.

Håper på positiv tilbakemelding, da dette kan være et tiltak for videreutvikling av Kvæningen Produkter AS.

Vennlig hilsen

Kurt Solheim  
Daglig leder



# Kvæningen kommune

Arkivsaknr: 2012/767 -25

Arkiv: 223

Saksbehandler: Lillian Kaasen Soleng

Dato: 25.02.2013

## Saksfremlegg

Utvalgssak	Utvalgsnavn	Møtedato
2013/20	Kvæningen Formannskap	20.03.2013

### Søknad om støtte lag/foreninger

Henvisning til lovverk:

Vedlegg

- 1 Ø-Vil du bidra til å kurere kreft?
- 2 Ø-Flyktningehjelpen
- 3 Ø-Søknad om støtte til brukermedvirkning i deres kommune med inntil kr. 10.000 for året 2013.

### Rådmannens innstilling

Alle søknader avslås pga. manglende midler.

### Saksopplysninger


Vi har mottatt følgende søknader om støtte:

Kreftforeningen	Kr. 1,- pr. innbygger
RIO	Kr. 10.000,-
Flyktningehjelpen	Ikke oppgitt beløp

### Vurdering



KREFTFORENINGEN

	KVÆNANGEN KOMMUNE POSTMOTTAK
18 FEB 2013	
Til behandling:	<i>Iskay/Atte</i>
Saksbehandler:	<i>Jillian</i>
Til orientering:	
Gradering:	

Ordfører/Rådmann

Oslo, 15. februar 2013

## Vil du bidra til å kurere kreft?

Kreftforeningen utfordrer alle kommunene i Norge til å bidra med **1 krone per innbygger** til Krafftak mot kreft. Krafftak mot kreft er Kreftforeningens årlige innsamlingsaksjon. Flere enn 20 000 bøssebærere, primært årets russekull, men også bygdekvinne, idrettslag og mange andre, går fra dør til dør i vårt langstrakte land og samler inn penger. Så vi vet at veldig mange nordmenn ønsker å støtte norsk kreftforskning.

Omfattende kreftforskning i mange år har ført til at 2 av 3 kreftrammede nå overlever. Det er dobbelt så mange som for 50 år siden og viser at forskning nytter. Allikevel dør det 11 000 mennesker av kreft – hvert år!

I år skal pengene gå til forskning på personlig tilpasset kreftbehandling. Fordi kreft rammer hvert menneske forskjellig, kan vi ikke behandle alle likt. Mens dagens kreftbehandling tar utgangspunkt i *hvor* i kroppen svulsten er, vil det i fremtiden være *genene i svulsten* som blir bestemmende for hvilken behandling som gis. Det vil gi mer treffsikker behandling til hver enkelt pasient, slik at flere kan overleve kreft og færre får unødvendige bivirkninger.

Resultatet av innsamlingsaksjonen Krafftak mot kreft 2012 var 22 millioner kroner. Det var rekord både når det gjaldt beløpet som kom inn på bøssene og engasjement for kreftsaken i befolkningen. I Krafftak mot kreft 2013 håper vi å toppe beløpet og engasjementet nok en gang, og det kan din kommune være med på!

Jo mer vi forsker i dag, jo flere vil overleve kreft i fremtiden.

Blir dere med på krafftaket? Bidrag bes innbetalt til; Kreftforeningen, Postboks 4, 0101 OSLO, konto nr. 1503.07.66056. Innbetalingen merkes med «40 00 00».

Med vennlig hilsen  
Kreftforeningen

Morten Wien  
Aksjonsleder



Kvæningen Kommune  
Att: Daglig leder  
9161 Burfjord

## Kjære dere

Daglig bringer nyhetssendingene bilder fra krigshandlingene i Syria. I all hovedsak er det sivile som rammes. Familier i tusentall flykter fra sine hjem for å slippe unna volden. Over 300 000 mennesker har søkt tilflukt i nabolandene Tyrkia, Irak, Libanon og Jordan. De er traumatiserte, utslitte, redde og de vet ikke hva fremtiden vil bringe. Noen har tatt inn hos slektninger, mens andre bruker de siste sparepengene på å leie seg husrom. Tusenvis ender opp i flyktningleirer. I Libanon har Flyktninghjelpen allerede skaffet 1 300 familier tak over hodet og jobber nå på spreng med å skaffe husly til totalt 2 700 familier før vinteren.

### Jordan

I begynnelsen av oktober besøkte jeg flyktningleiren Zaatari i Jordan. Her bor det over 30 000 flyktninger fra Syria. Menn, kvinner og barn. FN og myndighetene har satt opp enkle telt på det støvete jordet. Teltene gir beskyttelse mot den stekende solen i sommerhalvåret, men beskytter dårlig mot vind og kulde. På vinteren kan temperaturen krype ned mot null grader i dette området.

I et av teltene treffer jeg Rania, som der ser på bildet. Hun er nettopp ankommet leiren sammen med mannen og sønnen på halvannet år. 34-åringen er gravid i åttende måned. Hun er redd for hvordan familien og den kommende babyen skal klare seg gjennom vinteren.

### Vi kan hjelpe


Vi kan bidra til at Rania og de mange andre familiene i leiren står bedre rustet til å møte de kalde vintermånedene. I første omgang skal Flyktninghjelpen vinterisolere teltene til 6 000 familier i flyktningleiren Zaatari samt distribuere ovner og brensel. Å hjelpe en familie på denne måten koster om lag 1 500 kroner. Men behovene for hjelp er enorme. Daglig strømmer det tusenvis av flyktninger ut fra det krigsherjede Syria. De vil også trenge hjelp. Vår hjelp. Derfor skriver jeg til din bedrift og ansatte for å spørre om dere har mulighet til å bidra. Kanskje har bedriften allerede satt av et beløp til et veldedig formål? Kanskje de ansatte ikke har noe imot at bedriften gir de ansattes julegratiale til syriske flyktninger denne jula? Kanskje de ansatte ønsker å gi en gave som varmer?


Vedlagt finner dere en giro hvor dere selv kan bestemme beløpet dere eventuelt ønsker å gi samt en diplom som takk for støtten. Dette sparer oss for administrasjonskostnader. Takk for at du tok deg tid til å lese dette brevet. Vi ønsker din bedrift og dine ansatte en fredelig jull!

Varme hilsner fra

*Elisabeth Rasmusson*

Elisabeth Rasmusson  
Generalsekretær i Flyktninghjelpen

	KVÆNINGEN KOMMUNE POSTMOTTAK
1 5 NOV 2012	
Til behandling:	
Saksbehandler:	
Dato:	



Kvænanen Kommune  
9161 BURFJORD

Flyktinghjelpen, Grensen 17, Postboks 6758, St. Olavs plass, N-0130 Oslo  
Telefon: 23 10 98 00, Faks: 23 10 98 01, E-post: nrc@nrc.no, www.nrc.no

November 2012

# Vinterpakke til syriske flyktninger!

**JORDAN:** Gravid i niende måned frykter Rania (34) vinterkulden. Sammen med mannen og sønnen Ihab på halvannet år har hun og over 30 000 andre syriske flyktninger søkt tilflukt i en teltleir på den jordanske siden av grensen. Til vinteren kan temperaturen falle helt ned mot frysepunktet. Da må isolering, brensel og varmeovner være på plass.

I disse dager og frem til jul skal Flyktinghjelpen vinterisolere teltene til 6 000 familier samt distribuere ovner og brensel.

**STØTT VÅRT ARBEID PÅ GIROEN  
NEDENFOR.**



-Det begynner allerede å bli kaldt om nettene, forteller Rania, som frykter for å måtte tilbringe vinteren i teltleiren.

## Kvittering

Innbetalt til konto  
8200.06.80008

Flyktinghjelpen



Beløp

Betalerens kontonummer

Blankettnummer

6071058122

### Betalingsinformasjon

GI EN GAVE SOM VARMER!

Å vinterisolere et telt med ovn og brensel koster om lag 1 500 kroner og kan redde en familie gjennom den kalde vinteren. Din bedrift og ansatte kan bidra med å redde én eller flere familier gjennom vinteren. Vennligst fyll inn ønsket beløp og gi en gave som varmer!

Betalt av

Kvænanen Kommune  
9161 BURFJORD

## GIRO

Betalings-  
frist

Underskrift ved girering

Betalt til

**Flyktinghjelpen**  
Postboks 6758 St. Olavs Plass  
0130 Oslo

Belast  
konto

Kvittering  
tilbake

Kundeidentifikasjon (KID)

Kroner

Øre

Til konto

Blankettnummer

30003987546701459395

<

>


8200 06 80008

<6071058122>



# STØTTESPILLER 2012

TAKK FOR AT DERE STØTTER FLYKTINGHJELPENS JULEAKSJON



Rama (5), moren og de fem søstrene måtte i sommer flykte i all hast fra krigshandlingene i Syria. Foto: Flyktninghjelpen Tiril Skarstein.

## EN GAVE SOM VARMER

Flyktninghjelpen takker for at bedriften og ansatte har vært med på å skaffe syriske flyktninger tak over hodet. Pengene dere ga er omsatt i telt, ovner og brensel. For flyktningene er dette virkelig en gave som varmer.

Vennlig hilsen

Elisabeth Rasmusson  
Generalsekretær i Flyktninghjelpen

NRC


FLYKTINGHJELPEN  
NORWEGIAN REFUGEE COUNCIL

FLYKTINGHJELPENS JULEAKSJON 2012 / SYRIAKRISEN

Kvæningen kommune

Burfjord

9161 BURFJORD

	KVÆNINGEN KOMMUNE POSTMOTTAK
19 NOV 2012	
Til behandling:	Iskøp - støtte
Saksbehandler:	Lillian
Til orientering:	
Gradering:	

15. november 2012

## Søknad om støtte til brukervedvirkning i deres kommune med inntil kr 10.000 for året 2013

... SLIK AT VI  
SAMMEN KAN  
UTVIKLE OG  
PÅVIRKE TIL AT  
RUSMISBRUKERE  
FÅR...





### **RIOs formål**

Å påvirke slik at rusmisbrukere kan få tilrettelagt veien tilbake til samfunnet gjennom et mangfoldig behandlingstilbud og en individuell tilrettelagt integreringsprosess.

Å jobbe mot legalisering av narkotika.

### **Viktige mål**

Å sikre brukermedvirkning på alle nivåer.

Å få slutt på ventetid og fristbrudd i rusbehandling og spesialisthelsetjeneste.

At behandlingsforløp skal være helhetlige og sammenhengende og inkludere tilstrekkelig oppfølging også etter behandling.

At spesialisthelsetjeneste og kommuner skal samhandle med bruk av individuell plan som verktøy.

### **Brukermedvirkning**

Statlige føringer gjør det klart at organiserte brukermedvirkere skal være en likeverdig part i utviklingen av tjenester. Det er derfor viktig å ta brukermedvirkning på alvor.

RIOs viktigste oppgave er å ha et kritisk blikk på de tjenestene som angår rusavhengige og være deres talerør.



VI ØNSKER Å FORHIDLE VÅR  
KUNNSKAP TIL VIKTIGE GRUPPER  
I SAMFUNNET...

### Vi tilbyr

- Foredrag
- Undervisning
- Arbeidsgrupper
- Styringsgrupper
- Planarbeid
- Brukerutvalg

### Aktuelle temaer

- Brukermedvirkning
- Samhandling
- Individuell plan
- Helhetlige tjenester
- Hvordan møte brukeren
- Motivasjon og motstand
- Pårørendeperspektivet
- Boligosiale utfordringer
- Rus og psykiske lidelser
- Selvhjelp og likemannsarbeid
- Rus på arbeidsplassen
- Aktivitet som suksessfaktor
- Rusfrihet og skadereduksjon
- Rus og kriminalitet

## Medlemmer

RIO har valgt å ikke registrere flest mulig inaktive medlemmer. Mange tidligere rusmisbrukere vil ikke stå på noen liste. Mange "aktive" rusmisbrukere er uenig med oss i enkelte ting, som for eksempel at narkotika ikke bør legaliseres. RIO jobber uansett for å ivareta rettighetene til alle rusavhengige, også de som er uenig med oss. Vi jobber for at det skal være et fungerende hjelpeapparat beredt til å ta imot de som trenger hjelp. Før eller siden vil de fleste med rusproblemer trenge og etterspørre hjelp.

## RIO i Norge

RIO er en landsdekkende organisasjon som har representanter spredt over hele landet. Vi er organisert på en måte som gjør at alle aktive representanter jobber i hele Norge og på alle nivåer. Denne måten å arbeide på gjør at hver representant utvikler en bredere og mer helhetlig forståelse av rusfeltet generelt

**Søker:** RIO Rusmisbrukernes Interesseorganisasjon

**Svaradresse:** Postboks 6609, St. Olavs plass, 0129 Oslo

**Organisasjonsnummer:** 983 096 077

**Kontonummer:** 1503 01 43253

**E-post:** [jon.storaas@rio.no](mailto:jon.storaas@rio.no)

**For oversikt over RIOs aktiviteter, se årsrapport 2011 på [www.rio.no](http://www.rio.no)**

Med vennlig hilsen

RIO Rusmisbrukernes Interesseorganisasjon



Jon Storaas, daglig leder



## Saksfremlegg

Utvalgssak	Utvalgsnavn	Møtedato
2013/21	Kvæningen Formannskap	20.03.2013

### Kommunale vann og avløpsavgifter - Burfjord Fiskemottak BA

Henvisning til lovverk:

1. FOR 2009-12-16 nr. 1830: Forskrift om vann- og avløpsgebyrer, Kvæningen kommune, Troms.

Vedlegg

- 1 00002H.pdf
- 2 Årsoppgjør Burfjord Fiskemottak BA
- 3 Vedtekter Burfjord Fiskemottak BA
- 4 Oversikt fakturerte gebyrer 200388

Nasjonalbudsjett Prop. 1 S ( 2012-2013)

<http://www.regjeringen.no/nb/dep/fkd/dok/regpubl/prop/2012-2013/prop-1-s-20122013.html?id=702045>

### Rådmannens innstilling

1. Det legges opp til endring i FOR 2009-12-16 nr. 1830 Forskrift om vann- og avløpsgebyrer, Kvæningen kommune, Troms, i § 8 der fiskemottak tilknyttet kommunale vannverk fritas fra kravet om vannmåler. Forbruksgebyr betales etter stipulert forbruk basert på areal.
2. Kvæningen kommune stryker utestående krav om forbruksgebyr målt etter vannforbruk utstedt til Burfjord Fiskemottak BA i 2011, 2012 og 2013. Det gjelder
  - a. delsum av faktura nummer 938/2011, til sammen kr. 13 531,06
  - b. delsum av faktura nummer 2828/2012, til sammen kr. 41 089,00
  - c. faktura nummer 4497/2013 på kr. 60 364,57

## **Saksopplysninger**

Burfjord fiskemottak BA driver fiskemottak i Burfjord. Bygget eies av Kvæningen kommune, men disponeres av Burfjord fiskemottak BA kostnadsfritt til dette formålet. Leieavtalen forutsetter at Burfjord fiskemottak BA dekker virksomhetens driftsutgifter som strøm, forsikring og kommunale avgifter etter gjeldende forskrifter. I Brønnøysund registrene er virksomheten registrert som en forening som ”skal drive med mottak av fisk for sortering, pakking, nedising for henting med lastebil til en fiskekjøper. Mottaket utleies til fiskekjøper.”

Fiskemottaket har avtale med oppkjøper Atlantic Seafood AS i Skjervøy. Det betales kr. 0,60 pr. kilo for fisk som leveres til Burfjord Fiskemottak, dette er en tilskuddsordning bevilget i nasjonalbudsjettet, og utbetales av Norges Råfisklag. I 2011 ble det levert 149,3 tonn og i 2012 135,9 tonn. Disse inntektene skal dekke utgifter som Burfjord fiskemottak BA har, både vedlikehold av maskiner, kommunale avgifter, lys og varme, og andre driftsutgifter.

Driftsregnskapet viser et underskudd på kr. 40136,43 i 2011 og et underskudd på kr. 62 590,99 i 2012. På de to siste årene har fiskemottaket et udekket tap på kr. 102 726,63.

Alle abonnenter som er tilknyttet til det kommunale vann- og avløpsanlegget skal betale for vann- og avløpstjenester levert av kommunen. Vann og avgiftsgebyrer i Kvæningen reguleres av FOR 2009-12-16 nr. 1830: Forskrift om vann- og avløpsgebyrer, Kvæningen kommune, Troms. I henhold forskriftens § 13.1 står abonnenten ansvarlig for betaling av gebyrene, og ved forsinket innbetaling ilegges morarenter etter morarenteloven.

Kvæningen kommune har utestående krav på kr. 24 856,06 for vann og avløpsavgifter i 2011 og kr. 53 704,75 i 2012. I 2013 har Kvæningen kommune fakturert kr. 62 877, 82 for vann og avløpsavgift til Burfjord fiskemottak BA. Burfjord fiskemottak har installert både vann og avløpsmåler, og betaler avgift etter faktisk forbruk. Forbruksgebyr er regnet etter reglene for næringseiendommer jmf § 8 i forskriften.

Burfjord fiskemottak BA har i brev av 11.02.2013 informert kommunen at de ikke har økonomi å betale kravene til Kvæningen kommune. I samme brev ber de kommunen å finne fremtidige løsninger.

## **Vurdering**

I Kvæningen er det 4 fiskemottakstasjoner. Mottaksstasjonene er organisert som selvstendige enheter, enten som selskap med begrenset ansvar, samvirke eller aksjeselskap.

Mottaksstasjonen i Segelvik drives av Segelvik Fiskemottak SA, bygget eies av Kvæningen kommune. Kaia og mottaksanlegget brente ned i 2012, og mottaket skal bygges opp igjen. Anlegget knyttes til et privat vann og avløpsanlegg.

Mottaksstasjonen på Spildra, eies og drives av Dunvik fiskemottak AS. I følge Brønnøysund registeret er selskapet stiftet i 1991. På Spildra er det også privat vann- og avløpsanlegg.

Mottaksstasjonen i Badderer, eies og drives av Badderer og Kjøllefjord fiskemottak BA, stiftet i 1985. Mottaket har hatt stillstand i leveringene i perioden 2004- 2011. Det ble oppstart i drifta igjen fra feb/mars 2011. Badderer og Kjøllefjord mottaksstasjon er knyttet til det kommunale vann- og avløpssystemet. Det er ikke pr. dagsdato ikke montert vannmåler på i dette anlegget.

I 2012 var det 26 registrerte fiskere som har fiskeri som hovednæring, og 19 fiskere som har fiskeri som binæring. I følge tall fra SSB har Kvænangsflåten landet 881 tonn fisk i 2011 og 1056 tonn fisk i 2012, av dette er ca 50 % landet i Kvænangen. Omsetningen på de lokale fiskemottakene i Kvænangen utgjør mellom 5 og 6 mill pr. år. I følge landingsdata fra råfisklaget er mottakstasjon i Burfjord nest størst i Kvænangen. Mottaksanleggene er avgjørende for fiskerinæringens og fiskernes tilstedeværelse i kommunen.

Regnskapet til Burfjord fiskemottak BA viser at inntektene i bedriften ikke dekker utgiftene, og at driften ikke er økonomisk bærekraftig. Burfjord fiskemottak BA har kun en inntektskilde, og det er tilskudd for fisken levert på stasjonen. Tilskudd til mottaksstasjoner blir bevilget i nasjonalbudsjettet, og utbetalt av Norges råfisklag. Størrelsen på inntekten er avhengig av råstofftilgangen. Regnskapet viser at vann- og avløpsavgiftene er av de største utgiftspostene for mottaksstasjonen. Kvænangen kommune er største kreditor til Burfjord fiskemottak BA.

I forhold til innkreving av gebyrer er det en bestemmelse i forskriften om vann og avløpsgebyrer, om at forfalt krav på årsgebyr er sikret med pant i eiendommen etter lov om pant § 6-1. Gebyrene kan kreves inn av kommunen etter reglene for innkreving av skatt, jmf § 14.1 i forskriften. I dette tilfellet er det kommunen selv som eier bygget. I følge regnskapet eier ikke fiskemottaket noen verdier, og har negativ egenkapital. Fiskemottaket er i realiteten konkurs.

Burfjord fiskemottak BA blir fakturert for vann- og avløpsgebyrer etter satsene for næringsvirksomhet. I vann og avløpsforskriften er næringsvirksomhet definert som ervervmessig virksomhet, eiendommer som ikke hovedsakelig benyttes til boligformål, og offentlig virksomhet som virksomhet drevet av stat, fylkeskommune eller kommune, jmf § 3 i vann- og avløpsforskriften.

Burfjord fiskemottak BA er et samvirkeforetak, registrert som en forening som vil drive med mottak av fisk for så å foreta sortering – pakking - nedising for henting med lastebil videre til en fiskekjøper. I vedtektene blir det understreket at fiskemottaket skal drive med mottak av fisk og videresending av fisk. Formålet er å opprettholde et tilbud for lokale fiskere om levering av fisk til anlegget. Virksomheten skal ikke gi økonomisk profitt til andelshaverne, eventuell overskudd skal brukes i virksomheten.

Mottakets inntekter er i sin helhet basert offentlige tilskudd bevilget i nasjonalbudsjettet. De ulike ordningene for føringstilskudd og tilskudd til mottaksstasjoner har som mål å bidra til å holde oppe en variert flåtestruktur og lokale fiskerimiljø. Det er et nasjonalt mål å bevare en desentralisert struktur på mottaksstasjon for å opprettholde aktivitet og bosetning i kystområder.

Fiskemottaket er en viktig grunnstein for fiskerinæringen og for bosetningen i kommunen, og Kvænangen kommune ønsker så langt det er mulig å beholde fiskemottaket i Burfjord.

For å opprettholde drift ved Burfjord fiskemottak BA foreslår rådmannen å igangsette følgende tiltak:


1. Endre forskriftene slik at fiskemottak som er knyttet til kommunale vannverk skal betale forbruksgebyr for vann og kloakkforbruk etter areal.
2. Stryke kravene til Burfjord fiskemottak BA som gjelder forbruksgebyr målt vannforbruk utstedt i 2011, 2012, og 2013.



Burfjord fiskemottak BA  
V/Ole-Martin Holst

Burfjord 11/2.2013

Kvæningen kommune  
V/Ordfører – næringsavd.

	KVÆNINGEN KOMMUNE POSTMOTTAK
13 FEB 2013	
Til behandling:	<i>[Signature]</i>
Saksbehandler:	<i>[Signature]</i>
Til orientering:	<i>[Signature]</i>
Gradering:	<i>[Signature]</i>

## ANGÅENDE KOMMUNALE VANN OG AVLØPS AVGIFTER OG DRIFT AV BURFJORD FISKEMOTTAK.

Det har i de siste årene blitt en kraftig økning i driftsutgifter på mottakstasjonen da spesielt avgifter på vann og kloakk. Slik situasjonen er idag er ikke Burfjord fiskemottak i stand til å betale disse utgifter i tillegg til de andre utgiftene som påløper. Har vært i kontakt med kommunen og snakket med de og ble da henvist til å skrive ett brev om situasjonen. Årsaken til dette problemet er flere sammensatte grunner, det første er kommunen sin nødvendighet til å kreve inn disse avgifter til selvkost for at alle skal ha bla vann og kloakk, kommunen har det tøffere økonomisk de også. Fiskemottakstasjonene er drevet etter ett system som ble opprettet for nær 30 år siden uten at det har fulgt utviklingen, da spesielt på avlønningssystemet, idag får mottakstasjonene 60 øre pr.kg. fisk som kommer over kai, dette skal betale den hele drift av anlegget, dette være seg strøm – vedlikeholde av utstyr som kran-vekter-byggningsmessig-kommunale avgifter, i tillegg er det store kostnader på vann og isprøver-datasystem-godkjenning av vekt,kran truck og ellers det som kreves for næringsmiddelindustrien.

For 30 år siden fikk mottakstasjonene 50 øre pr.kg fisk som kom over kai, det vil si at avlønningen til mottakstasjonene har økt med 10 øre eller 20 % på 30 år og da når man ser på de krav som stilles idag skjønner man at dette ikke kan gå økonomisk. Utgiftsiden på disse 30 år er enorm, ikke sammenlignbar.

Det ble spurt meg, undertegnede om vi vil kunne dele opp i avdrag slik at regningen ikke blir så stor og om det vil bli lettere for oss å betale de kommunale vann og kloakk avgiftene, til det måtte jeg si som sant er at det ikke har så mye for seg da det ikke finnes så mye penger i systemet, Burfjord fiskemottak har idag ca kr 100.000.- i utestående gjeld til Kvæningen kommune på vann og kloakk. Dette er veldig beklagelig og ikke noe vi ønsker, men vi er nødt til å finne en løsning på dette problemet sammen med Kvæningen commune om hvordan vi kan løse dette.

En løsning kan være at tillknytningsavgiften er som den er og at man kan bli enig om en fast avgift på forbruket som kommunen og mottakstasjonen blir enige om som er levlige med for begge parter. Kanskje finnes det andre løsninger og.

Hilsen Styret i Burfjord fiskemottak  
Ole-Martin Holst

*Ole-Martin Holst*

**Årsoppgjør 2012  
for**

**BURFJORD FISKEMOTTAK BA**

**Foretaksnr. 982978254**

## Resultatregnskap

	Note	2012	2011
<b>DRIFTSINNEKTER OG DRIFTSKOSTNADER</b>			
<b>Driftsinntekter</b>			
Salgsinntekt		124 752	185 842
Annen driftsinntekt		112 500	38 361
<b>Sum driftsinntekter</b>		<b>237 252</b>	<b>224 203</b>
<b>Driftskostnader</b>			
Varekostnad		0	12 500
Lønnskostnad		1 630	3 965
Avskrivning på varige driftsmidler	2	6 000	6 000
Annen driftskostnad	1	292 038	241 625
<b>Sum driftskostnader</b>		<b>299 668</b>	<b>264 090</b>
<b>DRIFTSRESULTAT</b>		<b>(62 416)</b>	<b>(39 887)</b>
<b>FINANSINNEKTER OG FINANSKOSTNADER</b>			
<b>Finansinntekter</b>			
Annen renteinntekt		83	12
<b>Sum finansinntekter</b>		<b>83</b>	<b>12</b>
<b>Finanskostnader</b>			
Annen finanskostnad		258	261
<b>Sum finanskostnader</b>		<b>258</b>	<b>261</b>
<b>NETTO FINANSPOSTER</b>		<b>(175)</b>	<b>(249)</b>
<b>ORDINÆRT RES. FØR SKATTEKOSTNAD</b>		<b>(62 591)</b>	<b>(40 136)</b>
Skattekostnad på ordinært resultat		0	0
<b>ORDINÆRT RESULTAT</b>		<b>(62 591)</b>	<b>(40 136)</b>
<b>ÅRSRESULTAT</b>		<b>(62 591)</b>	<b>(40 136)</b>
<b>OVERFØRINGER OG DISPONERINGER</b>			
Overføringer annen egenkapital		(62 590)	(40 136)
<b>SUM OVERFØRINGER OG DISPONERINGER</b>		<b>(62 590)</b>	<b>(40 136)</b>

**Balanse pr. 31.12.2012**

	Note	31.12.2012	31.12.2011
<b>EIENDELER</b>			
<b>ANLEGGSMIDLER</b>			
<b>Varige driftsmidler</b>			
Maskiner og anlegg		0	6 000
<b>Sum varige driftsmidler</b>		<b>0</b>	<b>6 000</b>
<b>SUM ANLEGGSMIDLER</b>		<b>0</b>	<b>6 000</b>
<b>OMLØPSMIDLER</b>			
Bankinnskudd, kontanter o.l.		17 407	33 084
<b>SUM OMLØPSMIDLER</b>		<b>17 407</b>	<b>33 084</b>
<b>SUM EIENDELER</b>		<b>17 407</b>	<b>39 084</b>
 <b>EGENKAPITAL OG GJELD</b>			
<b>EGENKAPITAL</b>			
<b>Innskutt egenkapital</b>			
Selskapskapital		24 000	23 000
<b>Sum innskutt egenkapital</b>		<b>24 000</b>	<b>23 000</b>
<b>Opptjent egenkapital</b>			
Annen egenkapital		67 127	67 127
Udekket tap		(102 727)	(40 135)
<b>Sum opptjent egenkapital</b>		<b>(35 600)</b>	<b>26 992</b>
<b>SUM EGENKAPITAL</b>		<b>(11 600)</b>	<b>49 992</b>
 <b>GJELD</b>			
<b>KORTSIKTIG GJELD</b>			
Leverandørgjeld		69 763	1 729
Skyldig offentlige avgifter		(41 755)	(15 637)
Annen kortsiktig gjeld		1 000	3 000
<b>SUM KORTSIKTIG GJELD</b>		<b>29 007</b>	<b>(10 908)</b>
<b>SUM GJELD</b>		<b>29 007</b>	<b>(10 908)</b>
<b>SUM EGENKAPITAL OG GJELD</b>		<b>17 407</b>	<b>39 084</b>

Underskrifter

## Noter 2012

### Note 1 - Annen driftskostnad

6100 Frakt	43 211,29	96 258,97
6320 Renovasjon/ vannavgift	47 195,20	36 404,00
6340 Lys, varme	24 487,78	27 099,00
6360 Renhold	5 229,68	0,00
6500 Verktøy	1 135,20	165,20
6550 Driftsmateriale	1 252,48	3 558,72
6551 Datautstyr (hardware)	5 900,00	0,00
6552 Programvare (software)	6 026,40	1 866,40
6560 Rekvizita/ Gass	4 312,80	3 689,60
6570 Arbeidsklær/ værneutstyr	1 530,00	3 538,40
6600 Rep. og vedlikehold bygninger	10 583,20	0,00
6610 Vedlikehold maskiner/ utstyr	112 163,11	48 589,60
6705 Honorar regnskap	4 680,00	3 202,50
6790 Annen fremmed tjeneste/ kontro	10 755,20	6 140,00
6800 Kontorrekvisita	5 881,86	2 198,41
6900 Telefon	6 098,92	3 688,27
6910 Breiband/ fiber	1 330,21	4 989,99
7740 Øredifferanser	(0,11)	0,00
7770 Bank og kortgebyrer	265,00	236,00
<b>Sum Annen driftskostnad</b>	<b>292 038,22</b>	<b>241 625,06</b>

### Note 2 - Avskrivning på varige driftsmidler

6015 AVSKR. MASKINER INVENTAR	6000	6000
<b>Sum Avskrivning på varige driftsmidler</b>	<b>6000</b>	<b>6000</b>

# VEDTEKTER BURFJORD FISKEMOTTAK B.A.

§ 1. Selskapets navn er Burfjord fiskemottak B.A. Laget kan ha vekslende kapital og antall andelseiere.

Forretningskontoret er i Burfjord i Kvænangen kommune.

§ 2. Styret har myndighet til å innlemme nye medlemmer i laget og utstede andelsbevis. Overdragelse av andeler skal godkjennes på årsmøte. Andelsbrev utstedes på eierens navn.

Andelseiere har ikke personlig ansvar for lagets forpliktelser, utover andelskapital.

§.3. Lagets formål er på forretningsmessig grunnlag å drive anlegget ved mottak og videresending av råstoff til fiskekjøper.

§.4. Hver andel er på Kr. 1000.- fult innbetalt. Alle som er interessert i lagets formål kan tegne andeler. Hver andel gir en stemme på årsmøte.

Ingen andelseiere kan ved egne andeler avgi stemmer for mer enn 25% av totalt antall stemmer.

§.5. Årsmøte er lagets høyeste myndighet. Innkalling til årsmøte med saksliste sendes samtlige andelseiere innen 8 dager før årsmøte avholdes. Ordinært årsmøte avholdes hvert år etter forretningsårets slutt, senest innen utgangen av Mai måned. Saker som andelseiere ønsker å behandle på årsmøte, må meddeles skriftlig til styret innen 1 Mars. Andelseiere kan la seg representere av andre ved skriftlig fullmakt.

Ved stemmelikhet, avgjøres saken ved lederens dobbeltstemme. Årsmøtets forhandlinger protokolleres. På årsmøte skal følgende saker behandles.

1. Styrets årsberetning
2. Regnskap for siste år i revidert stand
3. Styrets forslag til anvendelse av overskudd eller dekning av tap.
4. Budsjett.
5. Valg av styre/revisor
6. Andre saker som er oppført på innkalling

§.6. Styret velges av årsmøtet og skal bestå av 5 medlemmer og 3 varamedlemmer. Det føres protokoll for styrets forhandlinger. Vedtak treffes ved simpelt flertall. Styret er beslutningdyktig når minst 3 styremedlemmer er møtt. Styret har den forretningsmessige ledelse av laget, og fastsetter lagets administrative ordning. Det sørger for att det blir ført et orddentlig og tilstrekkelig bokholderi. Regnskapet følger kalenderåret. Styret kan gi prokura

og spesielle fullmakter. Styrets leder med ett styremedlem tegner for andelslaget.

§.7. Lagets medlemmer bør føle et spesielt ansvar for att det skapes et trivelig og produksjonsrettet miljø i fiskemottakstasjonen.

§.8. Ekstraordinært årsmøte kan innkalles av styret, eller ved att minimum 1/3 av andelseiere krever det. Innkalling må skje som ved ordinært årsmøte.

§.9. Vedtektsendringer kan vedtas på så vel ordinært som ekstraordinært årsmøte med 2/3 flertall.

§.10. Opphør av laget kan bare vedtas hvis minimum 2/3 av andelskapital eiere er representert. Ved opphør skal lagets eventuelle økonomiske verdier tilfalle Kvæningen kommune vederlagsfritt og i samme stand som ved overtakelse.

§.11. Opphør av andel behandles av styret. Det må sendes skriftlig søknad med begrunnelse om hvorfor. Saken tas opp på førstkommende styremøte etter att søknaden er mottat.

-----00000000000000-----

Fakturete gebyrer for 200388

Krediter faktura Krediter fakturalinje %

Øversendt	Vare	Varenavn	EnkeltGeb	Gr.lag	Enhet	Erhetspris	Andel	Korr. %	Beløp inkl.mva	GebFra	GebTil
25.01.2013	1-400	Vannavg. Måler	Ja	1998,00	Årlig	10,37	1/1	0,00	25899,08	12.09.2011	
25.01.2013	1-450	Kloakkavg. Måler	Ja	1998,00	Årlig	13,80	1/1	0,00	34465,50	12.09.2011	
		Sum 25.01.2013(Fakturanr 4497)							60364,57		
25.01.2013	1-677	Årsgeb Avløp Nærin	Nei	1,00	Årlig	4586,40	1/1	0,00	1433,25	01.01.2013	31.03.2013
25.01.2013	1-687	Årsgeb Vann Næring	Nei	1,00	Årlig	3456,00	1/1	0,00	1080,00	01.01.2013	31.03.2013
		Sum 25.01.2013(Fakturanr 3862)							2513,25		
19.09.2012	1-400	Vannavg. Måler	Ja	1360,00	Årlig	10,37	1/1	0,00	17629,00	25.06.2012	
19.09.2012	1-450	Kloakkavg. Måler	Ja	1360,00	Årlig	13,80	1/1	0,00	23460,00	25.06.2012	
19.09.2012	1-677	Årsgeb Avløp Nærin	Nei	1,00	Årlig	4586,40	1/1	0,00	2866,50	01.07.2012	31.12.2012
19.09.2012	1-687	Årsgeb Vann Næring	Nei	1,00	Årlig	3456,00	1/1	0,00	2160,00	01.07.2012	31.12.2012
		Sum 19.09.2012(Fakturanr 2828)							46115,50		
16.03.2012	1-661	Forbr.Geb Forr.Byg	Nei	136,00	Areal	12,96	1/1	0,00	1101,60	01.01.2012	30.06.2012
16.03.2012	1-671	Kloakkavg. Forretn	Nei	136,00	Areal	17,19	1/1	0,00	1461,15	01.01.2012	30.06.2012
16.03.2012	1-677	Årsgeb Avløp Nærin	Nei	1,00	Årlig	4586,40	1/1	0,00	2866,50	01.01.2012	30.06.2012
16.03.2012	1-687	Årsgeb Vann Næring	Nei	1,00	Årlig	3456,00	1/1	0,00	2160,00	01.01.2012	30.06.2012
		Sum 16.03.2012(Fakturanr 1962)							7589,25		
24.10.2011	1-400	Vannavg. Måler	Ja	1360,00	Årlig	10,80	1/1	0,00	13531,06	18.12.2010	12.09.2011
24.10.2011	1-661	Forbr.Geb Forr.Byg	Nei	136,00	Areal	10,80	1/1	0,00	918,00	01.07.2011	31.12.2011
24.10.2011	1-671	Kloakkavg. Forretn	Nei	136,00	Areal	11,70	1/1	0,00	994,50	01.07.2011	31.12.2011
24.10.2011	1-677	Årsgeb Avløp Nærin	Nei	1,00	Årlig	3120,00	1/1	0,00	1950,00	01.07.2011	31.12.2011
24.10.2011	1-687	Årsgeb Vann Næring	Nei	1,00	Årlig	2880,00	1/1	0,00	1800,00	01.07.2011	31.12.2011
		Sum 24.10.2011(Fakturanr 938)							19193,56		
03.05.2011	1-661	Forbr.Geb Forr.Byg	Nei	136,00	Areal	10,80	1/1	0,00	918,00	01.01.2011	30.06.2011
03.05.2011	1-671	Kloakkavg. Forretn	Nei	136,00	Areal	11,70	1/1	0,00	994,50	01.01.2011	30.06.2011
03.05.2011	1-677	Årsgeb Avløp Nærin	Nei	1,00	Årlig	3120,00	1/1	0,00	1950,00	01.01.2011	30.06.2011
03.05.2011	1-687	Årsgeb Vann Næring	Nei	1,00	Årlig	2880,00	1/1	0,00	1800,00	01.01.2011	30.06.2011
		Sum 03.05.2011(Fakturanr 209)							5662,50		

2013

2012

2011



PS 2013/22 Referatsaker



# Kvæningen kommune

Rådmannens stab

Kv.botn Grendehus v/ Seppola

9162 SØRSTRAUMEN

## Delegert vedtak Kvæningen Delegert Formannskap - nr. 2/13

<b>Deres ref:</b>	<b>Vår ref:</b>	<b>Løpenr.</b>	<b>Arkivkode</b>	<b>Dato</b>
	2012/3-58	10019/2013	U63	12.03.2013

### Skjenkebevilling Kvæningsbotn Grendehus den 23.03.13.

#### Saksutredning:

Viser til søknad fra Kvæningsbotn Grendehus der de søker om skjenkebevilling til pub på Kvæningsbotn grendehus den 23.03.13. Ved vurderingen av en bevilling skal det legges vekt på antallet salgs- og skjenkesteder, stedets karakter, beliggenhet, målgruppe, trafikk- og ordensmessige forhold, næringspolitiske hensyn, hensynet til lokalmiljøet for øvrig og kommunens rusmiddelpolitiske plan. Ut fra disse momentene er det ingen ting i veien for å innvilge en slik søknad. Vi har fra tidligere praksis ansett slike søknader som kurante dersom det ikke har vært konkrete ting å sette fingeren på. De har tidligere avholdt arrangementer med alkoholserving uten at det har medført problemer av nevneverdig art. Vi gjør derfor slikt

#### Vedtak:

Kvæningsbotn Grendehus gis skjenkebevilling for alkohol gruppe 1, 2 og 3 (tidligere øl, vin og brennevin) for enkeltanledning til pub på Kvæningsbotn grendehus den 23.03.13.

Skjenketiden settes til kl 0200 for alkohol gruppe 1 og 2 og til kl 0100 for alkohol gruppe 3.

Skjenkestyrer er Sten Vidar Nikkinen.


Skjenkeavgiften settes til kr 280.

Bevillingen er gyldig under forutsetning av at skjenkeavgiften er betalt.

Med hilsen

Bjørn Ellefsæter  
Kontorsjef  
Tlf direkte 77 77 88 12

Kopi til Politiet v/Bodil Nyskog Berg (inngående søknad følger vedlagt).



# Kvæningen kommune

Teknisk/Næringsavdelingen

Trygve Mathiassen

9161 BURFJORD

## Delegert vedtak Kvæningen Delegert Teknisk utvalg - nr. 21/13

<b>Deres ref:</b>	<b>Vår ref:</b>	<b>Løpenr.</b>	<b>Arkivkode</b>	<b>Dato</b>
	2013/849-2	8425/2013	V62	01.03.2013

### Konsesjon for erverv av 1943/15/13 og 19

#### Saksopplysninger:

Trygve Mathiassen har inngått avtale om kjøp av eiendommen gnr 15 bnr 13 og 19 i Kvæningen Kommune. Mathiassen søker i den forbindelse konsesjon for ervervet av eiendommen.

Eiendommen ligger i Kjosens, ca 4 km fra E6 Burfjord ut mot Kviteberg. I henhold til Skog og landskap består de to bruksnumrene totalt av 120 dekar. Av dette er 6 dekar dyrka, 8 dekar beite, 89 dekar skog og 17 dekar annet areal. På eiendommen står det et bolighus i middels forfatning, en liten hytte i middels forfatning og en driftsbygning i dårlig forfatning.

Området eiendommen ligger i er i kommuneplanens arealdel betegnet som LNF-område B. Dette er områder av landbruksmessig betydning, men har også verdier ut fra miljøvern hensyn.

Søknaden behandles etter konsesjonsloven av 28. november 2003 nr 98. Loven har til ”formål å regulere og kontrollere omsetningen av fast eiendom for å oppnå et effektivt vern om landbrukets produksjonsarealer og slike eier- og bruksforhold som er mest gunstig for samfunnet, bl.a. for å tilgodese:

1. *Framtidige generasjoners behov*
2. *Landbruksnæringen*
3. *Behovet for utbyggingsgrunn*
4. *Hensynet til miljøet, allmenne naturverninteresser og friluftinteresser*
5. *Hensynet til bosetting.*”

Det er søker og han/hennes formål med ervervet som danner utgangspunktet for vurderingen av konsesjon, enten ervervet gjelder landbrukseiendom eller annen type eiendom. Avgjørelsen skjer etter en individuell og konkret vurdering. Etter loven har ingen krav på konsesjon, men konsesjon må gis med mindre det er saklig grunn for å avslå. Dette er gjentatt og forsterket ved

landbrukseiendommer. Virkemidlene i konsesjonsloven må brukes slik at en oppnår effektivt vern om landbrukets produksjonsarealer og slike eier- og bruksforhold som er mest gagnlig for samfunnet. Formålet med ervervet må veies opp mot de samfunnsinteresser som gjør seg gjeldende i den aktuelle saken.

Formålet med ervervet er å ta ut ved til eget bruk og på sikt bruke boligen.

**Vurderinger:**

Eiendommen har begrenset areal og vil etter dagens driftsformer ha for få ressurser til å kunne være en selvstendig driftsenhet. Eiendommen vil ikke kunne gi lønnsomhet ved utøvelse av ordinær landbruksvirksomhet. Ut fra eiendommens ressurser og bygningsmasse synes derfor formålet med ervervet å være fornuftig.

**Vedtak:**

Kvæningen Kommune innvilger konsesjon ved Trygve Mathiassen sitt erverv av eiendommene gnr 15 bnr 13 og 19 i Kvæningen Kommune, jfr konsesjonslovens §§ 9 og 1.

Kjøpesum er satt til kroner 620.000.

**Klageadgang**

*Vedtaket kan påklages til Fylkesmannen i Troms. Klagefristen er 3 uker regnet fra den dagen da brevet kom fram til påført adressat. Det er tilstrekkelig at klagen er postlagt innen fristens utløp.*

*Klagen skal sendes skriftlig til den som har truffet vedtaket, angi vedtaket det klages over, den eller de endringer som ønskes, og de grunner du vil anføre for klagen. Dersom du klager så sent at det kan være uklart for oss om du har klaget i rett tid, bes du også oppgi når denne melding kommer frem.*

Med hilsen

Trine Sølberg  
jordbrukssjef

Kopi til:

Edith Isaksen Gargo 9161 BURFJORD